

Årsredovisning för
Netsoft Solutions AB
556426-0999


Räkenskapsåret
2024-01-01 - 2024-12-31

Innehållsförteckning:	Sida
Förvaltningsberättelse	1
Resultaträkning	2
Balansräkning	3-4
Noter	5-6
Underskrifter	7

Fastställelseintyg

Undertecknad styrelseledamot i Netsoft Solutions AB intygar härmed dels att denna kopia av årsredovisningen överensstämmer med originalet, dels att resultat- och balansräkningen fastställts på årsstämma 2025-05-30. Stämman beslutade också att godkänna styrelsens förslag till resultatdisposition.

Bålsta 2025-06-10


Anders Johansson
Styrelseledamot

Förvaltningsberättelse

Styrelsen för Netsoft Solutions AB, 556426-0999, får härmed avge årsredovisning för räkenskapsåret 2024.

Verksamheten

Under året har företaget i huvudsak bedrivit utveckling av integrationsplattformar för molnbaserade betalsystem.

Allmänt om verksamheten

Företaget bedriver utveckling av molnbaserade programvaror och IT konsultverksamhet.

Flerårsöversikt

	2024	2023	2022	Belopp i kr 2021
Nettoomsättning	73 446	79 721	252 658	290 600
Resultat efter finansiella poster	-9 439	3 471	49 839	61 936
Soliditet, %	-170	-164	-34	-77

Förändringar i eget kapital

	Aktie- kapital	Reserv- fond	Fritt eget kapital
Vid årets början	100 000	20 000	-208 890
<i>Disposition enl årsstämmobeslut</i>			
Årets resultat			-9 439
Vid årets slut	100 000	20 000	-218 329

Resultatdisposition

	Belopp i kr
Styrelsen föreslår att fritt eget kapital, kronor -218 329, disponeras enligt följande:	
Balanserat resultat	-208 890
Årets resultat	-9 439
Totalt	-218 329
Balanseras i ny räkning	-218 329
Summa	-218 329

Bolagets resultat och ställning framgår av efterföljande resultat- och balansräkningar med noter.

Resultaträkning

Belopp i kr	Not	2024-01-01- 2024-12-31	2023-01-01- 2023-12-31
Rörelseintäkter, lagerförändring m.m.			
Nettoomsättning		73 446	79 721
Summa rörelseintäkter, lagerförändring m.m.		73 446	79 721
Rörelsekostnader			
Övriga externa kostnader		-71 266	-64 007
Av- och nedskrivningar av materiella och immateriella anläggningstillgångar		-9 104	-9 104
Summa rörelsekostnader		-80 370	-73 111
Rörelseresultat		-6 924	6 610
Finansiella poster			
Övriga ränteintäkter och liknande resultatposter		-	4
Räntekostnader och liknande resultatposter	3	-2 515	-3 143
Summa finansiella poster		-2 515	-3 139
Resultat efter finansiella poster		-9 439	3 471
Bokslutsdispositioner			
Resultat före skatt		-9 439	3 471
Skatter			
Årets resultat		-9 439	3 471

2025072903403

Balansräkning

<i>Belopp i kr</i>	<i>Not</i>	<i>2024-12-31</i>	<i>2023-12-31</i>
TILLGÅNGAR			
Anläggningstillgångar			
Materiella anläggningstillgångar			
Maskiner och andra tekniska anläggningar	4	9 104	18 208
Summa materiella anläggningstillgångar		9 104	18 208
Summa anläggningstillgångar		9 104	18 208
Omsättningstillgångar			
Kortfristiga fordringar			
Övriga fordringar		8	8
Förutbetalda kostnader och upplupna intäkter		-	21 750
Summa kortfristiga fordringar		8	21 758
Kassa och bank			
Kassa och bank		48 909	14 174
Summa kassa och bank		48 909	14 174
Summa omsättningstillgångar		48 917	35 932
SUMMA TILLGÅNGAR		58 021	54 140

Balansräkning

<i>Belopp i kr</i>	<i>Not</i>	<i>2024-12-31</i>	<i>2023-12-31</i>
EGET KAPITAL OCH SKULDER			
<i>Eget kapital</i>			
<i>Bundet eget kapital</i>			
Aktiekapital		100 000	100 000
Reservfond		20 000	20 000
Summa bundet eget kapital		120 000	120 000
<i>Fritt eget kapital</i>			
Balanserat resultat		-208 890	-212 361
Årets resultat		-9 439	3 471
Summa fritt eget kapital		-218 329	-208 890
Summa eget kapital		-98 329	-88 890
<i>Långfristiga skulder</i>			
Övriga skulder till kreditinstitut	5	21 180	30 034
Summa långfristiga skulder		21 180	30 034
<i>Kortfristiga skulder</i>			
Övriga skulder		119 173	97 996
Upplupna kostnader och förutbetalda intäkter		15 997	15 000
Summa kortfristiga skulder		135 170	112 996
SUMMA EGET KAPITAL OCH SKULDER		58 021	54 140

Noter

Belopp i kr om inget annat anges.

Not 1 Redovisningsprinciper

Årsredovisningen har upprättats i enlighet med Årsredovisningslagen och Bokföringsnämndens allmänna råd BFAR 2016:10 Årsredovisning i mindre företag.

Avskrivningsprinciper för anläggningstillgångar

Avskrivningar enligt plan baseras på ursprungliga anskaffningsvärden och beräknad nyttjandeperiod. Följande avskrivningstider tillämpas:

<i>Anläggningstillgångar</i>	<i>År</i>
Immateriella anläggningstillgångar:	
Materiella anläggningstillgångar:	
-Maskiner och andra tekniska anläggningar	5

Skillnaden mellan ovan nämnda avskrivningar och skattemässigt gjorda avskrivningar redovisas som ackumulerade överavskrivningar, vilka ingår i obeskattade reserver.

Not 2 Personal

Personal

	<i>2024-01-01- 2024-12-31</i>	<i>2023-01-01- 2023-12-31</i>
Medelantalet anställda		
Summa		

Not 3 Räntekostnader och liknande resultatposter

	<i>2024-01-01- 2024-12-31</i>	<i>2023-01-01- 2023-12-31</i>
Räntekostnader, övriga	-2 515	-3 143
Summa	-2 515	-3 143

Not 4 Maskiner och andra tekniska anläggningar



	2024-12-31	2023-12-31
Akkumulerade anskaffningsvärden:		
-Vid årets början	45 520	45 520
Vid årets slut	45 520	45 520
Akkumulerade avskrivningar enligt plan:		
-Vid årets början	-27 312	-18 208
-Årets avskrivning på anskaffningsvärden	-9 104	-9 104
Vid årets slut	-36 416	-27 312
Redovisat värde vid årets slut	9 104	18 208

Not 5 Övriga skulder till kreditinstitut

2024-12-31

Underskrifter

Bålsta

	<u>2025-05-30</u>		<u>2025-05-3</u>
Anders Johansson Styrelseledamot	Datum	Susanne Johansson Verkställande direktör	Datum

2025100605543