

Invandrarindex Sverige AB

2023073111903

Styrelsen och verkställande direktören avger följande årsredovisning.


Innehåll	Sida
- förvaltningsberättelse	2
- resultaträkning	4
- balansräkning	5
- noter	7

Alla belopp redovisas i hela kronor om inte annat särskilt anges.

Fastställelseintyg

Jag intygar att resultaträkningen och balansräkningen har fastställts på årsstämman 2023-06-30. Årsstämman beslöt att godkänna styrelsens förslag till vinstdisposition.


Härnösand den 30 juni 2023



Underskrift

Fredrik Lundvall

Namnförtydligande Styrelseledamot



Carina Lundvall

Namnförtydligande Styrelsesuppleant

Förvaltningsberättelse

Verksamheten

Allmänt om verksamheten

Bolaget har sitt säte i Härnösand och tillhandahåller marknadsundersökningar, föreläsningar och annan konsultverksamhet inom marknadsundersökningar.

Väsentliga händelser under räkenskapsåret - ett större projekt finansierat av EU, administrerat av ESF teckandes i slutet av räkenskapsåret.

Flerårsöversikt

	21/22	20/21	19/20	18/19
Nettoomsättning, tkr	1 242	973	1 692	945
Resultat efter finansiella	168	5	0	5
Soliditet, %	44	15	9	20

Förändringar i eget kapital

	Aktiekapital	Reservfond	Balanserat resultat	Årets resultat	Totalt
Belopp vid årets ingång	50 000		60 186	3 320	113 506
Resultatdisposition enligt årsstämman			3 320	-3 320	
– Utdelning	–	–	–		–
Årets resultat				133 822	133 822
Belopp vid årets utgång	50 000		63 506	133 822	247 328

Resultatdisposition

Till årsstämmans förfogande står följande vinstmedel

Balanserat resultat	63 506
Årets resultat	133 822
Totalt	197 328

Styrelsen och verkställande direktören föreslår att vinstmedlen disponeras enligt följande:

Utdelning till ägarna	-
Balanseras i ny räkning	197 328
Totalt	197 328

Resultaträkning

	1	
Rörelseintäkter, lagerförändringar m.m.		
Nettoomsättning	1 242 176	973 181
Förändring av lager av produkter i arbete, färdiga		
Övriga rörelseintäkter	-348	28 101
Summa rörelseintäkter, lagerförändringar m.m.	1 241 828	1 001 282
Rörelsekostnader		
Råvaror och förnödenheter		
Handelsvaror		
Övriga externa kostnader	-550 210	-883 512
Personalkostnader	2 -522 997	-112 045
Av- och nedskrivningar av materiella och immateriella anläggningstillgångar	-	
Övriga rörelsekostnader	-	
Summa rörelsekostnader	-1 073 207	-995 557
Rörelseresultat	168 621	5 725
Finansiella poster		
Resultat från övriga finansiella anläggningstillgångar	-79	
Övriga ränteintäkter och liknande resultatposter	-	
Räntekostnader och liknande resultatposter	-	-454
Summa finansiella poster	-79	-454
Resultat efter finansiella poster	168 542	5 271
Bokslutsdispositioner	-	-
Resultat före skatt	168 542	5 271
Skatter		
Skatt på årets resultat	-34 720	-1 951
Årets resultat	133 822	3 320

Balansräkning

Not 211201-221130 201201-211130

Tillgångar

Anläggningstillgångar

- -

Materiella anläggningstillgångar

- -

Omsättningstillgångar

- -

Varulager m.m.

- -

Kortfristiga fordringar

Kundfordringar

625 571 698

Övriga fordringar

-636 77 350

Förutbetalda kostnader och upplupna intäkter

713 881

Summa kortfristiga fordringar**713 870 649 048*****Kassa och bank***

Kassa och bank

-144 495 101 509

Summa kassa och bank**-144 495 101 509****Summa omsättningstillgångar****569 375 750 557****Summa tillgångar****569 375 750 557**

Balansräkning

Not 211201-221130 201201-211130

Eget kapital och skulder**Eget kapital*****Bundet eget kapital***

Aktiekapital

50 000

50 000

Reservfond

-

Summa bundet eget kapital**50 000****50 000*****Fritt eget kapital***

Balanserat resultat

63 507

60 186

Årets resultat

133 822

3 320

Summa fritt eget kapital**197 329****63 506****Summa eget kapital****247 329****113 506****Obeskattade reserver**

-

-

Avsättningar

-

-

Långfristiga skulder

Övriga skulder till kreditinstitut

Övriga skulder

3

15 382

Summa långfristiga skulder**15 382**

-

Kortfristiga skulder

Leverantörsskulder

180 460

608 857

Skatteskulder

38 935

4 215

Övriga skulder

87 269

23 979

Upplupna kostnader och förutbetalda intäkter

-

Summa kortfristiga skulder**306 664****637 051****Summa eget kapital och skulder****569 375****750 557**

*Nyckeltalsdefinitioner***Soliditet**

Eget kapital och obeskattade reserver (med avdrag för uppskjuten skatt) i förhållande till balansomslutningen.

Noter**Not 1 Redovisnings- och värderingsprinciper**

Årsredovisningen är upprättad i enlighet med årsredovisningslagen och BFNAR 2016:10 Årsredovisning i mindre företag.

Tjänste-och entreprenaduppdrag

Företagets intäkter från uppdraget till fast pris redovisas enligt alternativregeln.

Upplysningar till resultaträkningen**Not 2 Medelantalet anställda**

	<u>211201-221130</u>	<u>201201-211130</u>
Medelantalet anställda	2	2

Upplysningar till balansräkningen**Not 3 Långfristiga skulder**

	2022-11-30
Långfristiga skulder som förfaller till betalning senare än fem år efter balansdagen:	
Skulder till kreditinstitut	
Övriga skulder	15 382
Summa	15 382

Not 4 Ställda säkerheter

	2022-11-30
Företagsinteckning	1 100 000
Summa ställda säkerheter	1 100 100


Härnösand 2023-06-30

Underskrift



Fredrik Lundvall Styrelseledamot

Underskrift



Carina Lundvall Styrelsesuppleant