

ÅRSREDOVISNING

för

TDLU Diagnostik Sverige AB

Org.nr. 556932-1036

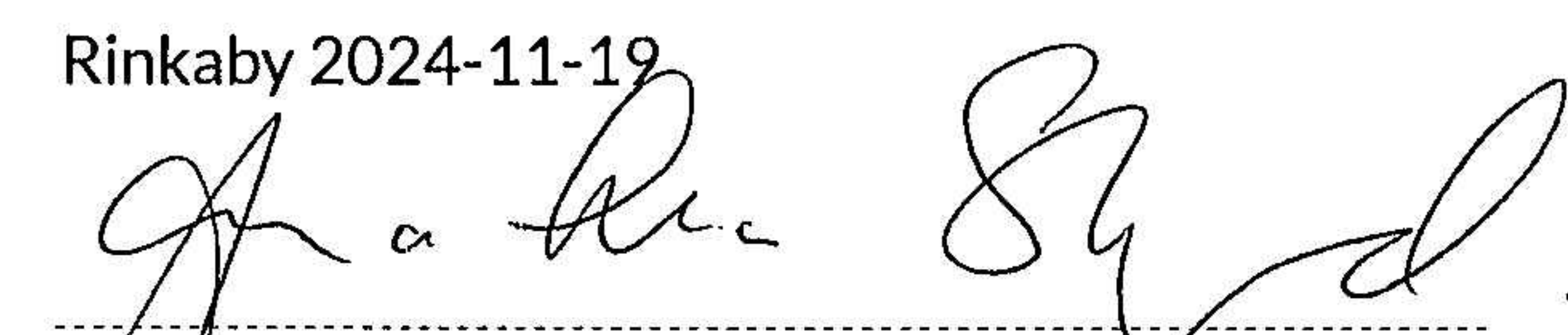
Styrelsen får härmed avlämna årsredovisning för räkenskapsåret 2023-10-01 - 2024-09-30

Innehåll	Sida
- förvaltningsberättelse	2
- resultaträkning	3
- balansräkning	4
- noter	5
- underskrifter	5

Undertecknad styrelseledamot i TDLU Diagnostik Sverige AB intygar härmed, dels att denna kopia av årsredovisningen överensstämmer med originalet, dels att resultat- och balansräkning fastställts på årsstämma den 19 november 2024.

Stämman beslöt tillika godkänna styrelsens förslag till vinstdisposition.

Rinkaby 2024-11-19



Anna-Lena Skoglund

ÅRSREDOVISNING

för

TDLU Diagnostik Sverige AB

Org.nr. 556932-1036

Styrelsen får härmed avlämna årsredovisning för räkenskapsåret 2023-10-01 - 2024-09-30

Innehåll	Sida
- förvaltningsberättelse	2
- resultaträkning	3
- balansräkning	4
- noter	5
- underskrifter	5

FÖRVALTNINGSBERÄTTELSE

Årsredovisningen är upprättad i svenska kronor, SEK.

Verksamheten**Allmänt om verksamheten**

Bolaget bedriver radiologisk diagnostik av sjukdomar.

Företagets säte är Kristianstad kommun.

Flerårsöversikt

Beloppen i Flerårsöversikt visas i KSEK

	2023/2024	2022/2023	2021/2022	2020/2021
Nettoomsättning	93	194	307	0
Resultat efter finansiella poster	45	133	225	37
Soliditet (%)	97	90	89	93

Definitioner av nyckeltal, se noter

Medvetna val har medfört att färre uppdrag utförts under 23/24.

Förändringar i eget kapital

	Aktiekapital	Balanserat resultat	Årets resultat	Summa eget kapital
Belopp vid årets ingång	50 000	1 207 792	106 092	1 363 884
Balanseras i ny räkning		106 092	-106 092	0
Årets resultat			35 870	35 870
Belopp vid årets utgång	50 000	1 313 884	35 870	1 399 754

Resultatdisposition

Medel att disponera:

Balanserat resultat	1 313 884
Årets resultat	35 870
	<hr/>
	1 349 754

Förslag till disposition:

Balanseras i ny räkning	1 349 754
	<hr/>
	1 349 754

TDLU Diagnostik Sverige AB

Org.nr. 556932-1036

RESULTATRÄKNING

	Not	2023-10-01 2024-09-30	2022-10-01 2023-09-30
Rörelseintäkter, lagerförändringar m.m.			
Nettoomsättning		92 626	193 725
Summa rörelseintäkter, lagerförändringar m.m.		92 626	193 725
Rörelsekostnader			
Övriga externa kostnader		-40 246	-56 477
Personalkostnader	2	-8 000	-4 651
Summa rörelsekostnader		-48 246	-61 128
Rörelseresultat		44 380	132 597
Finansiella poster			
Ränteintäkter		632	808
Summa finansiella poster		632	808
Resultat efter finansiella poster		45 012	133 405
Resultat före skatt		45 012	133 405
Skatter			
Skatt på årets resultat		-9 142	-27 313
Årets resultat		35 870	106 092

2024112203553

BALANSRÄKNING

TILLGÅNGAR

Anläggningstillgångar

Finansiella anläggningstillgångar

Andra långfristiga fordringar

Summa finansiella anläggningstillgångar

Summa anläggningstillgångar

Omsättningstillgångar

Kortfristiga fordringar

Övriga fordringar

Summa kortfristiga fordringar

Kassa och bank

Kassa och bank

Summa kassa och bank

Summa omsättningstillgångar

SUMMA TILLGÅNGAR

EGET KAPITAL OCH SKULDER

Eget kapital

Bundet eget kapital

Aktiekapital

Summa bundet eget kapital

Fritt eget kapital

Balanserat resultat

Årets resultat

Summa fritt eget kapital

Summa eget kapital

Kortfristiga skulder

Övriga skulder

Upplupna kostnader och förutbetalda intäkter

Summa kortfristiga skulder

SUMMA EGET KAPITAL OCH SKULDER

Not

2024-09-30

2023-09-30

3

937 333

882 333

937 333

882 333

937 333

882 333

35 046

6 999

35 046

6 999

472 296

623 299

472 296

623 299

507 342

630 298

1 444 675

1 512 631

50 000

50 000

50 000

50 000

1 313 884

1 207 792

35 870

106 092

1 349 754

1 313 884

1 399 754

1 363 884

34 921

138 747

10 000

10 000

44 921

148 747

1 444 675

1 512 631

NOTER

Not 1 Redovisnings- och värderingsprinciper

Årsredovisningen är upprättad i enlighet med årsredovisningslagen och Bokföringsnämndens allmänna råd (BFNAR 2016:10) om årsredovisning i mindre företag.

Tjänste- och entreprenaduppdrag

Företagets intäkter från uppdrag på fast pris redovisas enligt huvudregeln.

Noter till resultaträkningen

Not 2 Medelantal anställda	2023/2024	2022/2023
<i>Medelantal anställda</i>		
Medelantalet anställda bygger på antalet årsarbetare		
Medelantal anställda har varit	1	1

Noter till balansräkningen

Not 3 Andra långfristiga fordringar	2024-09-30	2023-09-30
Ingående anskaffningsvärden	882 333	822 333
Årets insättningar	55 000	60 000
Utgående anskaffningsvärden	937 333	882 333
Redovisat värde	937 333	882 333


Övriga noter

Not 4 Definition av nyckeltal

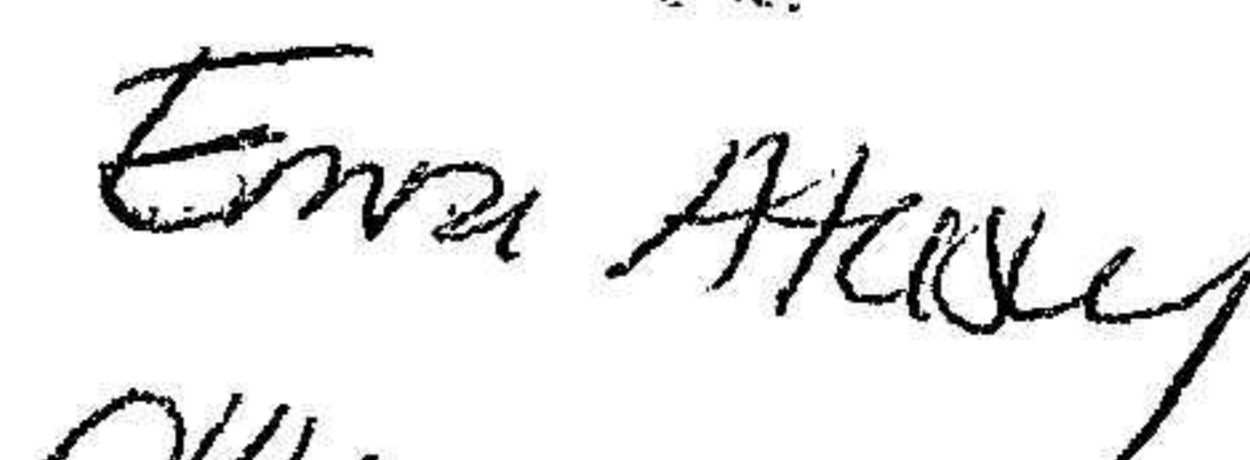
Soliditet

Justerat eget kapital i procent av balansomslutning

Rinkaby


Anna-Lena Skoglund
2024-11-19

Fotokopierad överensstämmelse
med originalet intygas:


Emma Åkerby
044-187270