

Årsredovisning

för

Tomelilla Glasmästeri o Ram AB

556604-7964


Räkenskapsåret

2022

Fastställelseintyg

Undertecknad styrelseledamot i Tomelilla Glasmästeri o Ram AB intygar, dels att denna kopia av årsredovisningen stämmer överens med originalet, dels att resultaträkningen och balansräkningen i årsredovisningen har fastställts på årsstämma den 29 maj 2023. Årsstämman beslutade att godkänna styrelsens förslag till resultatdisposition.

Tomelilla den 29 maj 2023



Ulf Skoog

Årsredovisning

för

Tomelilla Glasmästeri o Ram AB

556604-7964

Räkenskapsåret

2022

Styrelsen för Tomelilla Glasmästeri o Ram AB avger följande årsredovisning för räkenskapsåret 2022.

Årsredovisningen är upprättad i svenska kronor, SEK. Om inte annat särskilt anges, redovisas alla belopp i hela kronor (kr). Uppgifter inom parentes avser föregående år.

Förvaltningsberättelse

Verksamheten

Allmänt om verksamheten

Bolaget bedriver glasmästeriverksamhet i egen fastighet. Verksamheten kommer att drivas vidare i samma omfattning som tidigare.

Företaget har sitt säte i Tomelilla.

Flerårsöversikt (Tkr)	2022	2021	2020	2019
Nettoomsättning	3 440	3 251	2 568	2 603
Resultat efter finansiella poster	60	111	-2	20
Soliditet (%)	35,0	36,7	29,8	33,0

Förändringar i eget kapital

	Aktie- kapital	Uppskriv- ningsfond	Balanserat resultat	Årets resultat	Totalt
Belopp vid årets ingång	100 000	234 655	93 737	80 304	508 696
Disposition enligt beslut av årsstämman:					
Balanseras i ny räkning			80 304	-80 304	0
Årets resultat				52 957	52 957
Belopp vid årets utgång	100 000	234 655	174 041	52 957	561 653

Resultatdisposition

Styrelsen föreslår att till förfogande stående vinstmedel (kronor):

balanserad vinst	174 041
årets vinst	52 957
	226 998

disponeras så att i ny räkning överföres	226 998
	226 998

Företagets resultat och ställning i övrigt framgår av efterföljande resultat- och balansräkning med noter.

2023072008821

Resultaträkning

Not

2022-01-01
-2022-12-31

2021-01-01
-2021-12-31

Rörelseintäkter, lagerförändringar m. m.

Nettoomsättning

3 439 771

3 251 454

Summa rörelseintäkter, lagerförändringar m.m.

3 439 771

3 251 454

Rörelsekostnader

Handelsvaror

-1 439 894

-1 293 559

Övriga externa kostnader

-793 710

-792 643

Personalkostnader

4

-1 119 202

-1 027 736

Av- och nedskrivningar av materiella och immateriella anläggningstillgångar

-12 752

-12 752

Summa rörelsekostnader

-3 365 558

-3 126 690

Rörelseresultat

74 213

124 764

Finansiella poster

Resultat från övriga finansiella anläggningstillgångar

0

13 302

Övriga ränteintäkter och liknande resultatposter

4

-1 200

Räntekostnader och liknande resultatposter

-13 733

-26 052

Summa finansiella poster

-13 729

-13 950

Resultat efter finansiella poster

60 484

110 814

Resultat före skatt

60 484

110 814

Skatter

Skatt på arets resultat

-7 527

-30 510

Årets resultat

52 957

80 304

Balansräkning

Not

2022-12-31

2021-12-31

TILLGÅNGAR

Anläggningstillgångar

Materiella anläggningstillgångar

Byggnader och mark

5

348 486

354 734

Inventarier, verktyg och installationer

66 927

30 585

Summa materiella anläggningstillgångar

415 413

385 319

Finansiella anläggningstillgångar

Andra långfristiga värdepappersinnehav

30 000

30 000

Summa finansiella anläggningstillgångar

30 000

30 000

Summa anläggningstillgångar

445 413

415 319

Omsättningstillgångar

Varulager m. m.

Färdiga varor och handelsvaror

479 813

488 611

Summa varulager

479 813

488 611

Kortfristiga fordringar

Kundfordringar

629 875

451 837

Övriga fordringar

17 481

7 783

Förutbetalda kostnader och upplupna intäkter

23 056

20 197

Summa kortfristiga fordringar

670 412

479 817

Kassa och bank

Kassa och bank

9 192

2 762

Summa kassa och bank

9 192

2 762

Summa omsättningstillgångar

1 159 417

971 190

SUMMA TILLGÅNGAR

1 604 830

1 386 509

Balansräkning

Not

2022-12-31

2021-12-31

EGET KAPITAL OCH SKULDER

Eget kapital

Bundet eget kapital

Aktiekapital

100 000

100 000

Uppskrivningsfond

234 655

234 655

Summa bundet eget kapital

334 655

334 655

Fritt eget kapital

Balanserat resultat

174 041

93 736

Arets resultat

52 957

80 304

Summa fritt eget kapital

226 998

174 040

Summa eget kapital

561 653

508 695

Långfristiga skulder

Checkräkningskredit

6

74 778

132 083

Summa långfristiga skulder

74 778

132 083

Kortfristiga skulder

Förskott från kunder

4 545

10 378

Leverantörsskulder

476 638

200 890

Skatteskulder

10 875

4 634

Övriga skulder

424 009

485 012

Upplupna kostnader och förutbetalda intäkter

52 332

44 817

Summa kortfristiga skulder

968 399

745 731

SUMMA EGET KAPITAL OCH SKULDER

1 604 830

1 386 509

Noter

Not 1 Redovisningsprinciper

Allmänna upplysningar

Arsredovisningen är upprättad i enlighet med årsredovisningslagen och Bokföringsnämndens allmänna råd (BFNAR 2016:10) om årsredovisning i mindre företag.

Avskrivning

Tillämpade avskrivningstider:

Byggnader	25 år
-----------	-------

Nyckeltalsdefinitioner

Nettoomsättning

Rörelsens huvudintäkter, fakturerade kostnader, sidointäkter samt intäktskorrigeringar.

Resultat efter finansiella poster

Resultat efter finansiella intäkter och kostnader men före bokslutsdispositioner och skatter.

Soliditet (%)

Justerat eget kapital (eget kapital och obeskattade reserver med avdrag för uppskjuten skatt) i procent av balansomslutning.

Not 2 Rapport om årsredovisningen

Rapport om årsredovisningen enligt Rex - Svensk standard för redovisningsuppdrag har upprättats av Srf Auktoriserad Redovisningskonsult:

Karin Akesson, Ludvig & Co

Not 3 Ställda säkerheter

	2022-12-31	2021-12-31
Fastighetsinteckning	425 000	425 000
	425 000	425 000

Not 4 Medelantalet anställda

	2022	2021
Medelantalet anställda	3	3

2023072008826


Not 5 Byggnader och mark


	2022-12-31	2021-12-31
Ingående anskaffningsvärden	183 128	183 128
Utgående ackumulerade anskaffningsvärden	183 128	183 128
Ingaende avskrivningar	-63 049	-56 801
Arets avskrivningar	-6 248	-6 248
Utgående ackumulerade avskrivningar	-69 297	-63 049
Ingående uppskrivningar	234 655	234 655
Utgående ackumulerade uppskrivningar	234 655	234 655
Utgående redovisat värde	348 486	354 734

Not 6 Checkräkningskredit

	2022-12-31	2021-12-31
Beviljat belopp pa checkräkningskredit uppgår till	150 000	150 000
Utnyttjad kredit uppgår till	74 777	132 083

Tomelilla den 29 maj 2023


Ulf Skoog


Mats Håkansson

Jag intygar att denna kopia stämmer
med originalet:


Suzanne Godin