

Årsredovisning

för

Eddy Lopez Måleri & Kakel AB

556894-4432

Räkenskapsåret


2023

Fastställelseintyg

Undertecknad styrelseledamot i Eddy Lopez Måleri & Kakel AB intygar, dels att denna kopia av årsredovisningen stämmer överens med originalet, dels att resultaträkningen och balansräkningen i årsredovisningen har fastställts på årsstämman den 28 juni 2024. Årsstämman beslutade att godkänna styrelsens förslag till resultatdisposition.

Göteborg den 28 juni 2024

Eddy Lopes



Årsredovisning



för

Eddy Lopez Måleri & Kakel AB

556894-4432

Räkenskapsåret

2023

A large, stylized handwritten signature in black ink, possibly reading 'Eddy Lopez'.A handwritten signature in black ink, possibly reading 'Vickmans'.

Styrelsen för Eddy Lopez Måleri & Kakel AB avger följande årsredovisning för räkenskapsåret 2023.

Årsredovisningen är upprättad i svenska kronor, SEK. Om inte annat särskilt anges, redovisas alla belopp i hela kronor (kr). Uppgifter inom parentes avser föregående år.

Förvaltningsberättelse

Verksamheten

Allmänt om verksamheten

Bolagets verksamhet består av måleri-, plattsättning- och snikeritjänster.

Företaget har sitt säte i Mölndal.

Väsentliga händelser under räkenskapsåret

Under det gångna räkenskapsåret har bolagets styrelse arbetat med att utveckla verksamheten. Flera investeringar har gjorts i form av nya inventarier, personal men också lokal för att tillgodose marknadens efterfrågan. Omsättningen sjunkit på grund av att orderingången har stabiliserats till en förväntad nivå från att ha varit hög föregående år.

Flerårsöversikt (Tkr)	2023	2022	2021	2020
Nettoomsättning	5 782	7 436	4 859	3 553
Resultat efter finansiella poster	-1 021	2 056	1 794	-551
Soliditet (%)	41,7	58,1	71,4	4,7
Avkastning på eget kap. (%)	-87,4	89,3	114,5	-871,7

För definitioner av nyckeltal, se Not 1 Redovisningsprinciper.

Den markanta förändringen av nyckeltalen beror på att orderingången har stabiliserats till en förväntad nivå från att ha varit hög under föregående år.

Förändringar i eget kapital

	Aktie- kapital	Balanserat resultat	Årets resultat	Totalt
Belopp vid årets ingång	50 000	291 668	1 236 574	1 578 242
Disposition enligt beslut av årsstämman:				
Utdelning		-300 000		-300 000
Balanseras i ny räkning		1 236 574	-1 236 574	0
Årets resultat			-109 028	-109 028
Belopp vid årets utgång	50 000	1 228 242	-109 028	1 169 214

Resultatdisposition

Styrelsen föreslår att till förfogande stående vinstmedel (kronor):

balanserad vinst	1 228 243
årets förlust	-109 028
	1 119 215
disponeras så att i ny räkning överföres	1 119 215
	1 119 215

Företagets resultat och ställning i övrigt framgår av efterföljande resultat- och balansräkning med noter.

EL

2024110506930

Resultaträkning

	Not	2023-01-01 -2023-12-31	2022-01-01 -2022-12-31
Rörelseintäkter			
Nettoomsättning		5 782 308	7 436 316
Övriga rörelseintäkter		144 792	82 320
Summa rörelseintäkter		5 927 100	7 518 636
Rörelsekostnader			
Handelsvaror		-494 163	-683 514
Övriga externa kostnader		-1 778 768	-1 481 064
Personalkostnader	2	-4 399 357	-3 109 353
Av- och nedskrivningar av materiella och immateriella anläggningstillgångar		-278 957	-188 790
Summa rörelsekostnader		-6 951 245	-5 462 721
Rörelseresultat		-1 024 145	2 055 915
Finansiella poster			
Övriga ränteintäkter och liknande resultatposter		6 560	1 098
Räntekostnader och liknande resultatposter		-3 898	-732
Summa finansiella poster		2 662	366
Resultat efter finansiella poster		-1 021 483	2 056 281
Bokslutsdispositioner			
Förändring av periodiseringsfonder		830 000	-500 000
Förändring av överavskrivningar		82 455	-3 150
Summa bokslutsdispositioner		912 455	-503 150
Resultat före skatt		-109 028	1 553 131
Skatter			
Skatt på årets resultat		0	-316 557
Årets resultat		-109 028	1 236 574

2024110506931

E L P

Balansräkning

Not

2023-12-31

2022-12-31

TILLGÅNGAR

Anläggningstillgångar

Materiella anläggningstillgångar

Inventarier, verktyg och installationer

3

1 041 330

530 314

Summa materiella anläggningstillgångar

1 041 330

530 314

Summa anläggningstillgångar

1 041 330

530 314

Omsättningstillgångar

Varulager m. m.

Förskott till leverantörer

10 300

0

Summa varulager

10 300

0

Kortfristiga fordringar

Kundfordringar

721 610

880 830

Övriga fordringar

179 441

429 568

Förutbetalda kostnader och upplupna intäkter

424 506

188 706

Summa kortfristiga fordringar

1 325 557

1 499 104

Kassa och bank

Kassa och bank

423 878

1 935 888

Summa kassa och bank

423 878

1 935 888

Summa omsättningstillgångar

1 759 735

3 434 992

SUMMA TILLGÅNGAR

2 801 065

3 965 306

2024110506932

EL
M

Balansräkning

Not

2023-12-31

2022-12-31

EGET KAPITAL OCH SKULDER

Eget kapital

Bundet eget kapital

Aktiekapital

50 000

50 000

Summa bundet eget kapital

50 000

50 000

Fritt eget kapital

Balanserat resultat

1 228 243

291 669

Årets resultat

-109 028

1 236 574

Summa fritt eget kapital

1 119 215

1 528 243

Summa eget kapital

1 169 215

1 578 243

Obeskattade reserver

Periodiseringsfonder

0

830 000

Akkumulerade överavskrivningar

0

82 455

Summa obeskattade reserver

0

912 455

Kortfristiga skulder

Leverantörsskulder

227 642

375 591

Skatteskulder

6 376

257 881

Övriga skulder

550 765

216 267

Upplupna kostnader och förutbetalda intäkter

847 067

624 869

Summa kortfristiga skulder

1 631 850

1 474 608

SUMMA EGET KAPITAL OCH SKULDER

2 801 065

3 965 306

2024110506933

EL
M

Noter

Not 1 Redovisningsprinciper

Allmänna upplysningar

Årsredovisningen är upprättad i enlighet med årsredovisningslagen och Bokföringsnämndens allmänna råd (BFNAR 2016:10) om årsredovisning i mindre företag.

Avskrivning

Tillämpade avskrivningstider:

Inventarier, verktyg och installationer 5 år

Nyckeltalsdefinitioner

Nettoomsättning

Rörelsens huvudintäkter, fakturerade kostnader, sidointäkter samt intäktskorrigeringar.

Resultat efter finansiella poster

Resultat efter finansiella intäkter och kostnader men före bokslutsdispositioner och skatter.

Soliditet (%)

Justerat eget kapital (eget kapital och obeskattade reserver med avdrag för uppskjuten skatt) i procent av balansomslutning.

Avkastning på eget kap. (%)

Resultat efter finansiella poster i procent av justerat eget kapital (eget kapital och obeskattade reserver med avdrag för uppskjuten skatt).

Not Bokslutsrapport

För denna årsredovisning har en bokslutsrapport upprättats av Senida Saletovic, Suprimax Redovisningsbyrå AB, som är auktoriserad redovisningskonsult genom medlemskap i Sveriges Redovisningskonsulters Förbund, SRF.

EL
R

Not 2 Medelantalet anställda

	2023	2022
Medelantalet anställda	8	7

Not 3 Inventarier, verktyg och installationer

	2023-12-31	2022-12-31
Ingående anskaffningsvärden	1 350 947	1 261 852
Inköp	789 973	89 095
Utgående ackumulerade anskaffningsvärden	2 140 920	1 350 947
Ingående avskrivningar	-820 633	-631 843
Årets avskrivningar	-278 957	-188 790
Utgående ackumulerade avskrivningar	-1 099 590	-820 633
Utgående redovisat värde	1 041 330	530 314

Möln dal den 28 juni 2024


Eddy Lopes
Styrelseledamot

