

Styrelsen för  
The Board of Directors of

## ETI Investments AB

Org nr 556751-3774

har härmed upprättat  
*prepare the following*

# Årsredovisning och koncernredovisning **Annual Report** **and consolidated accounts**


för räkenskapsåret 1 januari - 31 december 2023  
*for the financial year January 1st - December 31st 2023*

<u>Innehåll - Contents:</u>	<u>sida - page</u>
Förvaltningsberättelse - <i>Director's report</i>	2
Resultaträkning - koncernen <i>Income statement - group</i>	9
Balansräkning - koncernen <i>Balance sheet - group</i>	10-11
Kassaflödesanalys - koncernen <i>Cash flow statement - group</i>	12
Resultaträkning - moderföretaget <i>Income statement - parent company</i>	13
Balansräkning - moderföretaget <i>Balance sheet - parent company</i>	14
Kassaflödesanalys - moderföretaget <i>Cash flow statement - parent company</i>	15
Noter med redovisningsprinciper och bokslutskommentarer <i>Notes to the accounts including accounting principles</i>	16-31
Underskrifter - Signatures	32

Fastställelseintyg  
Undertecknad styrelseledamot intygar, dels genom denna kopia av årsredovisningen och revisionsberättelsen överensstämmer med originalet, dels att balans- och resultaträkningen fastställts på årsstämman 17/6 2024. Årsstämman beslöt att godkänna styrelsens förslag till disposition av resultatet.

Vargön 2024-

06-19



Patrick Lundin

**Förvaltningsberättelse - Director's report**

ETI Investments AB, corporate identity No 556751-3774

**Allmänt om verksamheten**

Styrelsen för ETI Investments AB, med säte i Stockholms kommun, har härmed upprättat årsredovisningen för verksamhetsåret 2023, balansdagen 31 december. Årsredovisningen redovisas i tusen svenska kronor (kSEK).

Verksamheten i Sverige består av det helägda dotterbolaget Vargön Alloys AB som producerar ferrokrom som avsåts till den globala stål- och gjuteriindustrin. Tillverkningen sker vid dotterbolagets anläggning i Vargön, Vänersborgs kommun.

Den totala produktionen under 2023 uppgick till 89.131 ton legering, vilket är en minskning med cirka 31% jämfört med 2022. Produktionen har skett på tre ugnsheter under året.

Fakturerat tonnage 2023 var 97.658 ton, vilket är en minskning med cirka 8% jämfört med år 2022. Bolagets lager av färdiga produkter sjönk något från början av året till 53.095 ton vid årets slut.

Koncernens aktiveringar i maskiner och inventarier har uppgått till 31 MSEK (22 MSEK) under året.

**General information about the business**

The Board of Directors of ETI Investments AB, domicil in Stockholm municipality, submit the following annual report for the fiscal year 2023, with closing date December 31st. The annual report is accounted in thousand Swedish kronor (kSEK).

The activity in Sweden consists of the subsidiary company Vargön Alloys AB a producer of ferrochrome for the global steel- and foundry industries. The company's production facilities are situated in Vargön, Vänersborgs municipality.

The total production in 2023 amounted to 89,131 tonnes alloys, an decrease of about 31% compared to 2022. Three furnaces were in operation during 2023.

The invoiced tonnage for 2023 was 97,658 tonnes, which is an decrease of approx. 8% compared to 2022. The group's stock of finished products fell slightly from the beginning of the year to 53,095 tonnes at year end.

The group's capitalizations in machinery and equipment amounted to SEK 31 m (SEK 22 m) current year.

**Utveckling av bolagets verksamhet, resultat och ställning****Development of the company's business, profit and position****Ekonomisk översikt - Financial overview**

Koncernen - Group	2023	2022	2021	2020
Nettoomsättning - Net sales	2 876 314	3 351 305	2 289 706	1 021 585
Rörelsemarginal %	31%	50%	27%	-6%
Operating margin, %				
Balansomslutning - Total assets	4 403 935	3 767 526	2 126 915	1 386 645
Avkastning sysselsatt kapital %	27%	68%	35%	-5%
Return on capital employed %				
Avkastning på eget kapital %	22%	55%	37%	-5%
Return on equity %				
Soliditet % - Equity ratio %	88%	82%	83%	88%

Definitioner: se Not 31

For definitions, see Not 31

**Moderbolaget -**

Parent company	2023	2022	2021	2020
Balansomslutning - Total assets	144 136	144 157	144 136	136 824
Soliditet % - Equity ratio %	81%	81%	81%	80%

2024062418643

**Väsentliga händelser under räkenskapsåret**

Utvecklingen under 2023 har fortsatt påverkats av geopolitiska händelser såsom kriget i Ukraina, samt en försämrad konjunktur. Detta ledde till en nedgång i produktionen av rostfritt stål i de länder vi främst säljer till; inklusive Sverige, andra delar av Europa och Japan. Vi såg en recession i vissa europeiska länder och några ekonomier krympte. Inflationen har fallit tillbaka på många håll i världen men centralbankerna har fortsatt behålla ett högt ränteläge för styrräntan.

Det globala försäljningspriset på ferrokrom under första halvåret 2023 förblev högt men sjönk betydligt under andra halvåret. Samtidigt förblev priset på vår huvudsakliga råvara kromitmalm i stort sett oförändrat under året.

Priset på elektricitet har sjunkit tillbaka från topparna under 2022 och har nu nästan återgått till nivåerna före krigsutbrottet. Den svaga svenska kronan har haft en gynnsam effekt på vårt resultat. Den faktiska produktionen var betydligt lägre än förra året och den totala tillgängliga kapaciteten var därför inte fullt utnyttjad.

Trots de utmaningar som nämnts ovan hade vi ändå ett framgångsrikt år, och för detta vill vi verkligen tacka alla våra anställda, kunder, partners och aktieägare.

**Significant events during the financial year**

*Developments during 2023 have continuously been influenced by geopolitical events such as the war in Ukraine, as well as weakening economic data. This led to a decline in production of stainless steel in the countries we mainly sell to; including Sweden, other parts of Europe and Japan. We observed a recession in some European countries and in others the economies contracted. Inflation has fallen back in many parts of the world, but central banks have maintained their high interest rate policies.*

*The global sales price of ferrochrome in the first half of 2023 remained high but then fell considerably during the second half of the year. At the same time, the price of our main raw material chromite ore remained essentially unchanged during the year.*

*The price of electricity has fallen back from the highs of 2022 and has now almost returned to the levels seen before the outbreak of war. The weak Swedish krona has had a favorable effect on our result. Actual production was considerably lower than last year, meaning total available capacity was therefore not fully utilized.*

*In spite of the challenges mentioned above, we still had a successful year and for this we certainly wish to thank all of our employees, customers, partners, and shareholders.*

**Marknadstrender och påverkande faktorer**

Den globala produktionen av rostfritt stål steg med 4,6 % under 2023, med den främsta tillväxten i Kina, Indonesien och Indien. Samtidigt noterade marknaderna i USA och Europa, som vi i huvudsak levererar till, en minskning på 9,6 % respektive 6,2 %. Kostnaderna för att transportera ferrokrom till rostfria stålverk i Japan har också påverkats av de pågående problemen i Suezkanalen, som för närvarande är oanvändbar.

**Market trends and influencing factors**

*Global stainless steel production increased by 4.6% in 2023, with the primary growth coming from China, Indonesia, and India. At the same time, markets in the USA and Europe, where we mainly sell, saw a decline of 9.6% and 6.2% respectively. The costs of transporting ferrochrome to stainless steel mills in Japan have also been affected by ongoing issues in the Suez Canal, which is currently unusable.*

**Höjdpunkter under 2023**

Under 2023 lyckades vi tillsätta biokol som reduktionsmedel i krombriketter. Detta är ett viktigt första steg för att ersätta en del av den metallurgiska koksen med fossilfria alternativ och därigenom minska de fossila utsläppen i vår produktion. Vi ökade också antalet FoU-projekt med fokus på hållbar produktion av ferrokrom, många av dem tillsammans med våra svenska kunder och med SWERIM, ett ledande metallurgiskt forskningsinstitut i Sverige.

Framgångsrik konvertering av glödska från en svensk ståltillverkare till FeCr uppnåddes. Detta gör att vi kan återvinna deras avfall mer effektivt, vilket ger ett mervärde för kunden och att kromet kan användas mer hållbart. Denna lösning tillförde samtidigt en ny produktgrupp till marknaden, samtidigt som den bidrog till den cirkulära ekonomin genom effektiv återvinning. För den japanska marknaden lanserades en ny produkt med lågt titan (Ti).

Under året har vi fortsatt arbeta med förbättrad säkerhet, främst i vår dagliga verksamhet, men också genom säkerhetsutbildning och regelbundna säkerhetsinspektioner i produktionen.

Ledningsgruppen utarbetade också en strategisk plan för Vargön Alloys fram till 2030. Fokusområden inkluderar att utöka produktionen, höja operativ prestanda, öka försäljningen, förbättra säkerheten och engagemanget hos våra medarbetare, öka digitaliseringen och förbättra hållbarheten, främst genom minskat koldioxidutsläpp.



2

ETI Investments AB

Org nr 556751-3774

**Highlights during 2023**

*During 2023, we succeeded in adding biocarbon into chromite briquettes as a reductant. This is an important first step in replacing some of the metallurgical coke used with fossil free alternatives and thus reducing the fossil-based emissions coming from our production. We also increased the number of R&D projects aimed at sustainable production of ferrochromium, many of them together with our Swedish customers and with SWERIM, a leading metallurgy research institute in Sweden.*

*Successful conversion of the mill scale byproduct from a Swedish steel producer into FeCr was achieved. This allows us to recycle their waste more efficiently, adding value for the customer and using chrome more sustainably. This solution simultaneously added a new product group to the market, while also contributing to the circular economy through efficient recycling. For the Japanese market, a new low titanium (Ti) product was launched during the year.*

*During the year we continued to work on improved safety, first and foremost in our daily operations, but also through safety training and regular safety inspections in production areas.*

*The management team also prepared a strategic plan for Vargön Alloys through to 2030. Areas of focus include expanding our production, elevating operational performance, increasing sales, improving safety and engagement of employees, increasing digitalization and improving sustainability, primarily by reduction of carbon emissions.*

**Utsikter för 2024 och företagsinitiativ**

Den globala tillväxten förväntas minska något till 2,9 % 2024, efter en tillväxt på 3,1 % förra året. Vi antar att det kan dröja till 2025 innan de globala finansiella förhållandena förbättras. Inflationen kan ha en negativ inverkan på tillväxten om den inte faller tillbaka till mer normala nivåer, speciellt den slutliga lättningen, så snabbt som vissa förväntar sig. Om inflationen förblir högre än förväntat kan det försena räntesänkningar i västvärlden, vilket skulle dämpa tillväxten. Geopolitiska risker, såsom en ytterligare upptrappning av kriget i Ukraina, är svåra att förutse.

Vi uppskattar att marknadsvolymerna och priser för våra ferrokromprodukter kommer att vara ungefär desamma som i andra halvåret förra året. Det finns vissa indikationer på att priserna kan stiga senare under 2024.

Vi kommer att slutföra uppstarten av ugn #9 i slutet av 2024, vilket möjliggör framtida drift med fyra ugnar vid Vargön Alloys. Vårt långsiktiga fossilfria elavtal med Vattenfall löper ut i slutet av året och vi håller på att förnya det.

Ett nytt affärssystem (ERP-system) planeras att införas under året baserat på standardlösningar och bästa praxis. Vårt testlaboratorium kommer att flyttas till en nyrenoverad byggnad och vi överväger även renovering av vårt underhållskontor. Flera andra CAPEX-investeringar har godkänts för att ersätta olika utrustning som har nått sitt slut. Dessa kommer att förbättra drifttiden för våra ugnar. Ytterligare investeringar i miljöförbättringar för att minska utsläppen till luft under utgjutning kommer att utredas under året.

Vi kommer också att ta itu med det ökande lagret av slagg. Under året avser vi att CE-märka slaggen för användning i betong och som ballast för järnvägar. Vi kommer också att fortsätta med ett fullskaligt test med biokol i ugn 10.

**2024 outlook and company initiatives**

*Global growth is expected to fall slightly to 2.9% in 2024, following 3.1% growth last year. We think it is reasonable to assume that it may take until 2025 before global financial conditions improve. Inflation may have a negative impact on growth possibilities if it does not fall back to more normal levels, especially the final easing, as quickly as some people expect. If inflation remains higher than expected, it can delay interest rate cuts in the Western world, which would dampen growth. Geopolitical risks, such as a further escalation of the war in Ukraine, are difficult to predict.*

*We estimate that market volumes and prices for our ferrochrome products will be roughly the same as in the second half of last year. There are some indications that prices may rise later in 2024.*

*We will complete the start-up of furnace 9 in late 2024, which will enable future four-furnace operation at Vargön Alloys. Our long-term fossil free electricity agreement with Vattenfall will expire at the end of the year and we are now in the process of renewing it. A new ERP system is planned to be introduced during the year based on standard solutions and best practices. Our testing laboratory will be moved to a newly renovated building, and we are considering renovation of our maintenance offices as well. Several other CAPEX investments have been approved to replace various equipment that has reached end of life. These will improve the uptime of our furnaces. Further investments in environmental solutions to reduce emissions to air during casting will be investigated during the year.*

*We will also address the increasing stock of slag. During the year we intend to CE mark the slag for use in concrete and as ballast for railways. We will also proceed with a full-scale testing with biocarbon in furnace 10.*



**Möjliga risker och osäkerheter**

Effekten av valutakurser, särskilt för den svenska kronan och US-dollar, har en betydande inverkan på företagets resultat. Detta beror på att en betydande del av våra intäkter och kostnader är i amerikanska dollar. Elkostnader har också stor inverkan på vårt resultat och bolaget förhandlar därför långsiktiga avtal direkt med de viktigaste elleverantörerna.

Försörjningen av våra huvudsakliga råvaror, malm och koks, kommer från våra intressebolag i Turkiet, vilket generellt sett är fördelaktigt för oss.

**Possible risks and uncertainties**

*The impact of currency rates, especially for the Swedish crown and US dollar, is substantial on the company's results. This is because a considerable portion of our income as well as costs are in US dollars. Power costs also have a major impact on our results and the company therefore negotiates long-term agreements directly with the key power suppliers. The supply of our main raw materials, ore and coke, come from our associated companies in Turkey which is generally positive for us.*

**Forskning och utveckling**

Utgifter för forskning och utvecklingsarbete har kostnadsförts löpande när de uppkommer och specificeras ej i bolagets resultaträkning då den bedrivs inom flera avdelningar som en del av normal verksamhet.

**Research and development**

*Research and development work is carried out across several divisions as an integral part of the group's normal business operations. Expenses are absorbed as they arise and are not specifically itemised within the group's financial statements.*

**Rapportering enligt den svenska miljöbalken**

Bolaget bedriver tillståndspliktig verksamhet enligt miljöbalken dels vid smältverket i Vargön och dels vid en bergtäkt i Fröskog. En årlig miljörapport lämnas till respektive tillsynsmyndighet, Länsstyrelsen i Västra Götalands län avseende smältverket och miljökontoret i Åmåls kommun avseende täkten. Tillståndet för verksamheten i Vargön omfattar tillverkning av ferrolegeringar. Täktillståndet omfattar brytning och krossning av kvartsit. Återställningsansvar för gruvområdet ingår också i tillståndet.

Den främsta miljöpåverkan på platsen i Vargön gäller luftutsläpp, vattenutsläpp, buller, interna och externa transporter samt förbrukning av råmaterial och naturresurser, såsom energi som används i tillverkningsprocessen. Den använda energin återvinns delvis och säljs till Vänersborgs fjärrvärmenät som hetvatten.

Alla våra ugnar är utrustade med moderna dammfilter. Det damm som avskiljs i filtren bearbetas innan det deponeras på företagets egen deponi. År 2007 beviljade miljödomstolen ett undantag från de normala kraven angående utformningen av deponin. Vid den tiden godkände även länsstyrelsen företagets plan för deponering av damm. Undantaget och godkännandet gäller fortfarande som en del av vårt miljötillstånd och vår hantering av avfall på ett ansvarsfullt sätt.

Slagg från produktionen sorteras och bearbetas för att återvinna eventuellt kvarvarande legering. Slaggen klassificeras idag som avfall men kan användas av byggföretag i olika konstruktionsmaterial såsom betong och ballast för järnvägar.

Bolaget är från 2013 med i handeln med koldioxid, enligt direktiv 2003/87/EC.



2

**Business that requires licence or reporting of duty according to the Environmental Code**

The group's business activity is regulated and approved by the regional environmental regulations, both at the plant in Vargön and at a quartzite quarry in Fröskog. Each year the company submits a separate report of the environmental status at the plants to the local supervisory authority, Länsstyrelsen i Västra Götalands län and to the Environmental office in the municipality of Amål. The group's environmental permit at Vargön covers production of ferroalloys. The mining permit for Fröskog comprises quarrying and crushing of quartzite. Remediation obligations for the mining area are also included in the permit.

The main environmental impact at the Vargön site concerns air emissions, water emissions, noise, internal and external transportation and consumption of raw material and natural resources, such as the energy used in the production process. The energy used is partially recovered and sold to Vänersborg's district heating system as hot water.

All our furnaces are equipped with modern dust filters. The dust separated in the filters is processed before it is deposited at the company's landfill. In 2007, the Environmental Court allowed an exemption from the normal requirements regarding layout of the landfill deposit. At that time, the County Administrative Board also approved the company plan for managing the dust landfill. The exemption and approval are still in effect as part of our environmental permit and our handling of waste in a responsible manner.

Slag from the production is sorted and processed to recover any remaining alloy. The slag is today classified as waste but can be used by construction companies in different construction applications such as concrete and ballast for railways.

The group has since 2013 been participating in the carbon dioxide trading scheme according to EU directive 203/87/EC.

**Hållbarhetsrapport**

Bolagets uppförandekod är baserad på FN:s Global Compact om mänskliga rättigheter, arbete, miljö och korruption. Uppförandekoden överensstämmer också med företagets kärnvärden för samarbete, engagemang, stolthet, transparens och respekt. Bolaget har kollektivavtal där samtliga medarbetare omfattas. I policyn för arbetsmiljö beskriver företaget dess systematiska arbete med hänsyn till alla fysiska, psykiska och sociala aspekter. Dessa aspekter anses vara en naturlig del av den dagliga verksamheten med fokus på säkerhet, samt en strategi för att förebygga ohälsa och olycksfall. Under 2023 låg total sjukfrånvaro på 6,5% att jämföra med 8,2% för 2022. En medarbetarenkät är planerad till hösten 2024, då senast genomförda enkät gjordes hösten 2022. Efter senaste medarbetarenkäten genomfördes hölls förbättringsmöten i samtliga avdelningsgrupper med fokus på förbättrat måluppfyllnadsarbete, samt effektivisera samarbetet mellan avdelningarna.

Bolaget har varit ISO 9001-certifierat för kvalitet sedan 1992 och ISO 14001-certifierat för miljö sedan 2000. Bolaget har en organisation som arbetar enligt certifieringskraven och reglerna för kvalitet och miljö, vilka granskas av en extern revisor två gånger per år. Våra internrevisorer övervakar verksamheten under året i enlighet med samma krav och regler.


En miljörapport sammanställs årligen för att uppfylla företagets miljötillståndskrav, med mätning av nyckeldata som rapporteras. Miljörapport som granskas av tillståndsmyndigheten och publiceras på hemsidan. I rapporten återfinns mätningar som hänvisar till de områden där företaget är tillståndspliktig, luftutsläpp, vattenutsläpp, buller, samt förbrukning av resurser. Energiförbrukningen för 2023 var 4,72 MWh/ton legering, att jämföra med 4,66 MWh/ton legering för 2022. Bolagets miljöarbete leds av länsstyrelsen och under året har vi flera möten med ansvariga tjänstemän. Representanter från Vänersborgs kommun är även inbjudna att delta i dessa möten.

Bolaget belönades med en silvermedalj från Ecovadis, en organisation för hållbarhetsbetyg till företag, för sin hållbarhetsprestanda 2023 och med en poäng i 92:a percentilen för alla bedömda företag. Denna bedömning hjälper oss att jämföra vår nuvarande praxis med branschens bästa praxis inom områden som miljö, arbetsrätt, mänskliga rättigheter, etik och hållbar upphandling.

Mätning och certifiering av totala växthusgasutsläpp (GHG) för vår anläggning i Vargön genomfördes av extern part. Beräkningen av totala växthusgasutsläpp är viktig för att förstå och hantera miljöpåverkan, risker och möjligheter från vår verksamhet. Vi tror att hållbarhet och lönsamhet är intimt sammankopplade. Bolaget har därför målet att vara koldioxidneutral senast år 2045, och för att uppnå detta har vi utarbetat en färdplan för att minska våra koldioxidutsläpp. Under 2023 släppte bolaget ut 1,48 ton CO<sub>2</sub>/ton legering. För 2022 var motsvarande siffra 1,53 ton CO<sub>2</sub>/ton legering.

Bolaget tar ett socialt ansvar genom att engagera sig i olika samhällsfunktioner. Vi har nära samarbeten med skolor och samhällsorganisationer för aktiviteter som studiebesök på anläggningen, praktikplatser, lokal ungdomsföreningsverksamhet och andra samarbetsinsatser. Bolaget har sedan december 2022 introducerat en visselblåsarfunktion på både intern och extern hemsida. Under året har bolaget genomfört en intern utbildning för samtliga tjänstemän inom området uppförandekod och korruption.

Från år 2025 omfattas bolaget av hållbarhetsrapportering enligt CSRD. Införandet av denna process är påbörjad och kommer slutföras under 2024.



### **Sustainability report**

The group's code of conduct is based on the UN Global Compact on human rights, labor, environment and corruption. The code of conduct also complies with the group's core values of cooperation, dedication, pride, transparency and respect. The group has a collective agreement that covers all employees. In the work environment policy, the group describes its systematic work with regard to all physical, psychological and social aspects. These aspects are considered a natural part of daily operations with a focus on safety, as well as a strategy to prevent ill health and accidents. In 2023, total sickness absence was 6.5% compared to 8.2% for 2022. An employee survey is planned for the fall of 2024, when the last completed survey was done in the fall of 2022. After the last employee survey was completed, improvement meetings were held in all departmental groups with a focus on improved goal fulfillment work, as well as streamlining the collaboration between the departments.

The group has been ISO 9001 certified for quality since 1992 and ISO 14001 certified for environment since 2000. The group has an organization working according to the certification requirements and rules for quality and environment, which is audited by an external auditor twice a year. Our internal auditors review activities during the year according to the same requirements and rules.

An Environmental Report is compiled annually to meet the group's environmental permit requirements, with measurement of key parameters reported. Environmental report that is reviewed by the County Administrative Board and published on the website. The report contains measurements that refer to the areas where the group is subject to a permit, air emissions, water emissions, noise, and consumption of resources. The energy consumption for 2023 was 4.72 MWh/ton alloy, to be compared with 4.66 MWh/ton alloy for 2022. The group's environmental work is supervised by the County Administrative Board and during the year we have several meetings with responsible officials. Representatives from Vänersborg Municipality are invited to participate in these meetings.

The group was awarded a silver medal from Ecovadis, the business sustainability ratings group, for its sustainability performance in 2023, scoring in the 92nd percentile for all assessed companies. The assessment helps us to compare our current practices with industry best practices on issues such as environment, labor law, human rights, ethics, and sustainable procurement.

Total greenhouse gas (GHG) emissions measurement and certification for our Vargön plant was done by an external party and is currently in draft form. The calculation of total GHG emissions is important in understanding and addressing the environmental impact, risk, and opportunities from our operations. We believe that sustainability and profitability go together. The company therefore has the target to be carbon neutral by 2045 at the latest and to accomplish this we have prepared a decarbonization roadmap to follow. In 2023, the group emitted 1.48 tons of CO<sub>2</sub>/ton of alloy. For 2022, the corresponding figure was 1.53 tons of CO<sub>2</sub>/ton of alloy.

The group takes social responsibility by being involved in community relations. We have close collaboration with schools and community organizations for things like field trip visits to the plant, internships, local youth association activities and other cooperation initiatives. Since December 2022, the group has implemented a whistleblower function on both its internal and external websites. Throughout the year, the group has conducted internal training for all white collars in the areas of the code of conduct and corruption.

Starting in 2025, the group will be subject to sustainability reporting in accordance with the CSRD. The implementation of this process has already begun and will be completed in 2024.



**Eget kapital - Equity**

2023-12-31	Bundet kapital - Restricted equity			Fritt eget kapital - Non-restricted equity		
	Aktiekapital - Share capital	Övrigt tillskjutet kapital - Other added capital	Reserver - Reserves	Minoritet - Minority	Bal.res inkl årets resultat - Profit/ loss brought forward	Summa eget kapital - Total Equity
<b>Koncernen - Group</b>						
Ingående balans - Opening balance	100	-	349 418	3 337	2 750 932	3 103 787
Årets resultat Net profit/loss for the year				1 505	753 993	755 498
<b>Transaktioner med ägare Transactions with owners</b>						
Utdelning - Dividend				-800	-	-800
<b>Omföring mellan poster i eget kapital Reallocation of items in equity</b>						
Förskjutning mellan fritt och bundet eget kapital	-	-	192 901	1	-192 902	-
Vid årets utgång - At year-end	100		542 319	4 043	3 312 023	3 858 485

2023-12-31	Bundet eget kapital			Fritt eget kapital			
	Aktiekapital - Share capital	Uppskrivnings- fond Revaluation reserve	Reservfond Statutory reserve	Överkurs- fond Share premium reserve	Fond för verkligt värde Fair value reserve	Bal.res inkl årets resultat Profit/loss brought forward	Summa eget kapital Total equity
<b>Moderbolaget - Parent company</b>							
Ingående balans - Opening balance	100	-	-	-	-	116 153	116 253
Årets resultat - Net profit/loss for the year						-3	-3
Vid årets utgång At year end	100					116 150	116 250

**Förslag till disposition av bolagets vinst**

**Proposed allocation of the company's profit**

Styrelsen föreslår att fritt eget kapital, SEK 116 150 733, disponeras enligt följande:

The Board of Directors propose that the non-restricted equity, SEK 116 150 733, is allocated as shown below:

Balanseras i ny räkning - Profit/loss brought forward	116 150
Total KSEK	<u>116 150</u>

Vad beträffar koncernens och moderbolagets resultat och ställning i övrigt, hänvisas till efterföljande resultat- och balansräkningar med tillhörande noter

For further information regarding the company's profit and financial position information can be found in the following income statement, balance sheet, cash flow statement and pertaining notes.

2

2024062418646

## Resultaträkning, koncernen - Income statement, group

Belopp i kSEK - Amount in kSEK	Not	2023	2022
Nettoomsättning - Net sales	2	2 876 314	3 351 305
Kostnad för sålda varor - Cost of goods sold		<u>-1 796 884</u>	<u>-1 772 186</u>
<b>Bruttoresultat - Gross profit/loss</b>		<b>1 079 430</b>	<b>1 579 119</b>
Försäljningskostnader - Selling expenses		-83 634	-94 793
Administrationskostnader - Administrative expenses		-30 316	-24 924
Övriga rörelseintäkter - Other operating income	3	2 572	203 803
Övriga rörelsekostnader - Other operating expenses	6	<u>-86 458</u>	<u>-</u>
<b>Rörelseresultat - Operating profit/loss</b>	4, 5, 7	<b>881 594</b>	<b>1 663 205</b>
<b>Resultat från finansiella poster - Profit/loss from financial items</b>			
Ränteintäkter och liknande resultatposter - Interest income and similar profit/loss items	8	73 468	15 094
Räntekostnader och liknande resultatposter - Interest expense and similar profit/loss items	9	<u>-460</u>	<u>-392</u>
<b>Resultat efter finansiella poster - Profit/loss after financial items</b>		<b>954 602</b>	<b>1 677 907</b>
Skatt på årets resultat - Tax on profit for the year	10	<u>-199 104</u>	<u>-346 263</u>
<b>Årets resultat - Net profit/loss for the year</b>		<b>755 498</b>	<b>1 331 644</b>
Hänförligt till - Attributable to			
Moderbolagets aktieägare - Owners of the Parent		753 993	1 329 935
Minoritetsintresse - Non-controlling interest		1 505	1 709



2

**Balansräkning, koncernen - Balance sheet, group**

<i>Belopp i kSEK - Amount in kSEK</i>	<i>Not</i>	<i>2023-12-31</i>	<i>2022-12-31</i>
<b>TILLGÅNGAR - ASSETS</b>			
<b>Anläggningstillgångar - Non-current assets</b>			
<b>Materiella anläggningstillgångar - Property, plant and equipment</b>			
Byggnader och mark - Land and buildings	11	23 752	25 253
Maskiner och andra tekniska anläggningar - Plant and machinery	12	117 634	105 035
Inventarier, verktyg och installationer - Equipment, tools, fixtures and fittings	13	1 961	1 517
Pågående nyanläggningar och förskott avseende materiella anläggningstillgångar - Construction in progress and advance payments for property, plant and equipment	14	19 289	1 048
		<u>162 636</u>	<u>132 853</u>
<b>Finansiella anläggningstillgångar - Financial assets</b>			
Andra långfristiga fordringar - Other long-term receivables	17	-	-
		<u>-</u>	<u>-</u>
<b>Summa anläggningstillgångar - Total non-current assets</b>		<b>162 636</b>	<b>132 853</b>
<b>Omsättningstillgångar - Current assets</b>			
<b>Varulager m m - Inventories etc.</b>			
Råvaror och förnödenheter - Raw materials and consumables		640 222	899 542
Varor under tillverkning - Products in progress		61 697	46 167
Färdiga varor och handelsvaror - Finished goods and goods for resale		1 031 336	1 008 845
Förskott till leverantörer - Advance payments to suppliers		-	3 333
		<u>1 733 255</u>	<u>1 957 887</u>
<b>Kortfristiga fordringar - Current receivables</b>			
Kundfordringar - Accounts receivable trade		511 446	667 149
Aktuell skattefordran - Current tax assets		96 317	-
Övriga fordringar - Other receivables	18	834 955	423 424
Förutbetalda kostnader och upplupna intäkter - Prepaid expenses and accrued income	19	37 962	25 709
		<u>1 480 680</u>	<u>1 116 282</u>
<b>Kassa och bank - Cash and bank balances</b>			
Kassa och bank - Cash and bank		1 026 801	560 504
	28	<u>1 026 801</u>	<u>560 504</u>
<b>Summa omsättningstillgångar - Total current assets</b>		<b>4 240 736</b>	<b>3 634 673</b>
<b>SUMMA TILLGÅNGAR - TOTAL ASSETS</b>		<b>4 403 372</b>	<b>3 767 526</b>

2



2024062418647

**Balansräkning, koncernen - Balance sheet, group**

<i>Belopp i kSEK - Amount in kSEK</i>	<i>Not</i>	<i>2023-12-31</i>	<i>2022-12-31</i>
<b>EGET KAPITAL OCH SKULDER</b>			
<b>EQUITY AND LIABILITIES</b>			
<b><i>Eget kapital - Equity</i></b>			
Aktiekapital - Share capital		100	100
Reserver - Provisions		542 319	349 418
Balanserat resultat inkl årets resultat - Profit/loss brought forward incl. this year profit/loss		3 312 023	2 750 932
Eget kapital hänförligt till moderbolagets aktieägare - Equity attributable to parent company shareholders		<u>3 854 442</u>	<u>3 100 450</u>
Minoritetsintresse - Non-controlling interests		4 043	3 337
<b><i>Summa eget kapital</i></b>		<b><u>3 858 485</u></b>	<b><u>3 103 787</u></b>
<b><i>Avsättningar - Provisions</i></b>			
Uppskjuten skatteskuld - Deferred tax liability	16	163 921	113 733
Övriga avsättningar - Other provisions	22	<u>12 000</u>	<u>12 000</u>
		175 921	125 733
<b><i>Långfristiga skulder - Non-current liabilities</i></b>			
Övriga skulder till kreditinstitut - Other liabilities to credit institutions	23	111	-
Övriga skulder - Other liabilities		<u>57 875</u>	<u>43 055</u>
		57 986	43 055
<b><i>Kortfristiga skulder - Current liabilities</i></b>			
Leverantörsskulder - Accounts payable trade		250 984	161 271
Aktuell skatteskuld - Current tax liabilities		-	177 800
Övriga skulder - Other liabilities		8 552	91 491
Upplupna kostnader och förutbetalda intäkter - Accrued expenses and deferred income	24	<u>51 444</u>	<u>64 389</u>
		310 980	494 951
<b>SUMMA EGET KAPITAL &amp; SKULDER - TOTAL EQUITY &amp; LIABILITIES</b>		<b><u>4 403 372</u></b>	<b><u>3 767 526</u></b>

**Kassaflödesanalys, koncernen - Cash flow statement, group**

<i>Belopp i kSEK - Amount in kSEK</i>	<i>Not</i>	<b>2023</b>	<b>2022</b>
<b>Den löpande verksamheten</b>			
Resultat efter finansiella poster - Profit/loss after financial items		954 602	1 677 907
Justering för poster som inte ingår i kassaflödet - Adjustments for non-cash items, etc.	29	44 403	34 420
		<u>999 005</u>	<u>1 712 327</u>
Betald inkomstskatt - Income tax paid		<u>-423 033</u>	<u>-131 209</u>
<b>Kassaflöde från den löpande verksamheten före förändring av rörelsekapital</b>		<b>575 972</b>	<b>1 581 118</b>
<b>Cash flow from operating activities before working capital changes</b>			
<i>Kassaflöde från förändringar i rörelsekapital - Cash flow from working capital changes</i>			
Ökning(-)/Minskning(+) av varulager Increase(-)/Decrease(+) of inventories		224 632	-904 819
Ökning(-)/Minskning(+) av rörelsefordringar Increase(-)/Decrease(+) of current receivables		-295 407	-444 448
Ökning(+)/Minskning(-) av rörelseskulder Increase(-)/Decrease(+) of current liabilities		10 386	94 603
<b>Kassaflöde från den löpande verksamheten</b>		<u><b>515 583</b></u>	<u><b>326 454</b></u>
<b>Cash flow from operating activities</b>			
<b>Investeringsverksamheten</b>			
<b>Investing activities</b>			
Förvärv av materiella anläggningstillgångar - Acquisition of property, plant and equipment		-50 274	-19 333
Avyttring av materiella anläggningstillgångar - Disposal of property, plant and equipment		1 675	413
<b>Kassaflöde från investeringsverksamheten</b>		<u><b>-48 599</b></u>	<u><b>-18 920</b></u>
<b>Cash flow from investing activities</b>			
<b>Finansieringsverksamheten</b>			
<b>Financing activities</b>			
Upptagna lån - Raising of borrowings		113	-
Utbetald utdelning till minoritetsintresse - Paid dividend to minority shareholding		-800	-800
<b>Kassaflöde från finansieringsverksamheten</b>		<u><b>-687</b></u>	<u><b>-800</b></u>
<b>Cash flow from financing activities</b>			
<b>Årets kassaflöde</b>		<b>466 297</b>	<b>306 734</b>
<b>Cash flow for the year</b>			
<b>Likvida medel vid årets början</b>		<b>560 504</b>	<b>253 770</b>
<b>Cash and cash equivalents at the beginning of the year</b>			
<b>Likvida medel vid årets slut</b>	28	<b>1 026 801</b>	<b>560 504</b>
<b>Cash and cash equivalents at the end of the year</b>			

## Resultaträkning, moderbolaget - Income statement, parent company

Belopp i kSEK - Amount in kSEK	Not	2023	2022
Nettomsättning - Net sales	2	-	-
Kostnad för sålda varor - Cost of goods sold		-	-
<b>Bruttoresultat - Gross profit/loss</b>		-	-
Försäljningskostnader - Selling expenses		-	-
Administrationskostnader - Administrative expenses		-	-
Övriga rörelseintäkter - Other operating income	3	-	-
Övriga rörelsekostnader - Other operating expenses	6	-	-
<b>Rörelseresultat - Operating profit/loss</b>	4, 5, 7	-	-
<b>Resultat från finansiella poster - Profit/loss from financial items</b>			
Ränteintäkter och liknande resultatposter - Interest income and similar profit/loss items	8	4	20
Räntekostnader och liknande resultatposter - Interest expense and similar profit/loss items	9	-7	-
<b>Resultat efter finansiella poster - Profit/loss after financial items</b>		-3	20
<b>Bokslutsdispositioner - Appropriations</b>			
Koncernbidrag, erhållna - Group contribution, received		-	-
Bokslutsdispositioner, övriga - Appropriations, other		-	-5
<b>Resultat före skatt - Profit/loss before tax</b>		-3	15
Skatt på årets resultat - Tax on profit for the year	10	-	-3
<b>Årets resultat - Net profit/loss for the year</b>		-3	12

2

**Balansräkning, moderbolaget - Balance sheet, parent company**

<i>Belopp i kSEK - Amount in kSEK</i>	<i>Not</i>	<i>2023-12-31</i>	<i>2022-12-31</i>
<b>TILLGÅNGAR - ASSETS</b>			
<b>Anläggningstillgångar - Non-current assets</b>			
<b>Finansiella anläggningstillgångar - Financial assets</b>			
Andelar i koncernföretag - Participation in group companies	15	136 603	136 603
		<u>136 603</u>	<u>136 603</u>
<b>Summa anläggningstillgångar - Total non-current assets</b>		<b>136 603</b>	<b>136 603</b>
<b>Omsättningstillgångar - Current assets</b>			
<b>Kortfristiga fordringar - Current receivables</b>			
Fordringar hos koncernföretag - Receivables from group companies		7 300	7 300
Förutbetalda kostnader och upplupna intäkter - Prepaid expenses and accrued income		1	-
		<u>7 301</u>	<u>7 300</u>
<b>Kassa och bank - Cash and bank balances</b>			
Kassa och bank - Cash and bank	28	232	253
<b>Summa omsättningstillgångar - Total current assets</b>		<b>7 533</b>	<b>7 553</b>
<b>SUMMA TILLGÅNGAR - TOTAL ASSETS</b>		<b>144 136</b>	<b>144 156</b>
<b>EGET KAPITAL OCH SKULDER</b>			
<b>EQUITY AND LIABILITIES</b>			
<b>Eget kapital - Equity</b>			
<b>Bundet eget kapital - Restricted equity</b>			
Aktiekapital - Share capital (1 000 aktier/shares)		100	100
		<u>100</u>	<u>100</u>
<b>Fritt eget kapital - Non-restricted equity</b>			
Balanserat resultat - Profit or loss brought forward		116 153	116 141
Årets resultat - Net profit/loss for the year		-3	12
		<u>116 150</u>	<u>116 153</u>
<b>Summa eget kapital - Total equity</b>		<b>116 250</b>	<b>116 253</b>
<b>Obeskattade reserver</b>			
Periodiseringsfonder		5	5
		<u>5</u>	<u>5</u>
<b>Långfristiga skulder - Non-current liabilities</b>			
Övriga skulder - Other liabilities	23	27 877	27 877
		<u>27 877</u>	<u>27 877</u>
<b>Kortfristiga skulder - Current liabilities</b>			
Aktuell skatteskuld - Current tax liabilities		4	21
		<u>4</u>	<u>21</u>
<b>SUMMA EGET KAPITAL &amp; SKULDER - TOTAL EQUITY &amp; LIABILITIES</b>		<b>144 136</b>	<b>144 156</b>

2024062418649

**Kassaflödesanalys moderbolaget**  
**Cash flow statement, parent company**

<i>Belopp i kSEK - Amount in kSEK</i>	<b>2023</b>	<b>2022</b>
<b>Den löpande verksamheten - Operating activities</b>		
Resultat efter finansiella poster <i>Profit/loss after financial items</i>	-3	21
Justering för poster som inte ingår i kassaflödet <i>Adjustments for non-cash items, etc.</i>	29	-21
	-3	-
Betald inkomstskatt	-18	-
<b>Kassaflöde från den löpande verksamheten före förändringar av rörelsekapital</b> <b><i>Cash flow from operating activities before working capital changes</i></b>	-21	-
Förändringar i rörelsekapital <i>Cash flow from working capital changes</i>		
Ökning(+)/Minskning(-) av rörelseskulder <i>Increase(-)/Decrease(+) of current liabilities</i>	-	-
<b>Kassaflöde från den löpande verksamheten</b> <b><i>Cash flow from operating activities</i></b>	-21	-
<b>Investeringsverksamheten</b> <b><i>Investing activities</i></b>		
<b>Kassaflöde från investeringsverksamheten</b> <b><i>Cash flow from investing activities</i></b>	-	-
<b>Finansieringsverksamheten</b> <b><i>Financing activities</i></b>		
<b>Kassaflöde från finansieringsverksamheten</b> <b><i>Cash flow from financing activities</i></b>	-	-
<b>Årets kassaflöde</b> <b><i>Cash flow for the year</i></b>	-21	-
Likvida medel vid årets början <b><i>Cash and cash equivalents at the beginning of the year</i></b>	253	233
Kursdifferens i likvida medel <b><i>Exchange rate differences in cash and cash equivalents</i></b>		20
Likvida medel vid årets slut <b><i>Cash and cash equivalents at the end of the year</i></b>	28	253

## Noter - Notes

*Belopp i kSEK - Amount in kSEK om inget annat anges*

### Not 1 Redovisningsprinciper - Accounting principles

Årsredovisningen har upprättats i enlighet med årsredovisningslagen och Bokföringsnämndens allmänna råd BFNAR 2012:1 Årsredovisning och koncernredovisning (K3).

Moderbolaget tillämpar samma redovisningsprinciper som koncernen utom i de fall som anges nedan under avsnittet "Redovisningsprinciper i moderföretaget".

Tillgångar, avsättningar och skulder har värderats till anskaffningsvärden om inget annat anges nedan.

*The Annual Report has been prepared in accordance with the Annual Accounts Act and the Swedish Accounting Standards Board's generally accepted accounting principles BFNAR 2012:1 Annual Report and consolidated accounts (K3).*

*The parent company applies the same accounting principles as the group, except in cases specified below under the section "Accounting principles of the parent company".*

*Assets, provisions and liabilities have been valued according to cost of acquisition unless otherwise is stated below.*

### Materiella anläggningstillgångar - Property, plant and equipment

Materiella anläggningstillgångar redovisas till anskaffningsvärde minskat med ackumulerade avskrivningar och nedskrivningar. I anskaffningsvärdet ingår förutom inköpspriset även utgifter som är direkt hänförliga till förvärvet.

*Property, plant and equipment are accounted for according to acquisition cost less accumulated depreciations and impairments. The acquisition value includes, besides the purchase price, other expenditures directly attributable to the acquisition.*

### Avskrivningar - Depreciations

Avskrivning sker linjärt över tillgångens beräknade nyttjandeperiod eftersom det återspeglar den förväntade förbrukningen av tillgångens framtida ekonomiska fördelar. Avskrivningen redovisas som kostnad i resultaträkningen.

*Depreciations are done linearly over the asset's estimated useful life, since it reflects the expected usage of the asset's future economic benefits. The depreciation is recognised as an expense in the income statement.*

### Byggnader - Buildings

5-10 %

### Maskiner och andra tekniska anläggningar - Plant and machinery

10-20 %

### Inventarier, verktyg och installationer - Equipment, tools, fixtures and fittings

10-30 %

### Nedskrivningar - materiella och immateriella anläggningstillgångar samt andelar i koncernföretag Impairments - Property, plant, equipment and intangible assets and shares in group companies

Vid varje balansdag bedöms om det finns någon indikation på att en tillgångs värde är lägre än dess redovisade värde. Om en sådan indikation finns, beräknas tillgångens återvinningsvärde.

Återvinningsvärdet är det högsta av verkligt värde med avdrag för försäljningskostnader och nyttjandevärde.

Vid beräkning av nyttjandevärdet beräknas nuvärdet av de framtida kassaflöden som tillgången väntas ge upphov till i den löpande verksamheten samt när den avyttras eller uttrangeras.

Den diskonteringsränta som används är före skatt och återspeglar marknadsmässiga bedömningar av pengars tidsvärde och de risker som avser tillgången. En tidigare nedskrivning återförs endast om de skäl som låg till grund för beräkningen av återvinningsvärdet vid den senaste nedskrivningen har förändrats.

*At every closing date, an indication if the asset's value is lower than the carrying value is assessed. If an indication exists, the recoverable amount of the asset is calculated.*

*The recoverable amount is the highest of the fair value less cost of disposal and the value in use. At the calculation of the value in use, future expected cash flows that the asset is expected to give rise to in the ongoing operations and when it is disposed.*

*The discount rate used is before tax and reflects the marketable assessment of money's time value and the risks attributable to the asset. An earlier impairment is only reversed if the reasons underlying the calculation of the recoverable amount at the latest impairment have changed.*

2024062416650

### Leasing - Lease-charges

Samtliga leasingavtal, oavsett om de är finansiella eller operationella redovisas som operationella leasingavtal.

*All leasing agreements, whether financial or operational, are reported as operational leasing contracts.*

### Utländsk valuta - Foreign currencies

Fordringar och skulder i utländsk valuta värderas enligt balansdagens kurs. Vinster och förluster på fordringar och skulder av rörelsekaraktär nettoredovisas bland övriga rörelseintäkter alternativt övriga rörelsekostnader. Vinster och förluster på fordringar och skulder av finansiell karaktär nettoredovisas bland ränteintäkter alternativt räntekostnader.

*Receivables and liabilities in foreign currency are valued at closing day rate. Exchange gains and losses on operating receivables and liabilities are recorded at net value as 'Other operating income' or 'Other operating expenses'. Profit and losses on receivables and liabilities relating to financial receivables and liabilities are accounted for net under 'Interest income' or 'Interest expenses'.*

### Varulager - Inventory

Varulagret är upptaget till det lägsta av anskaffningsvärdet och nettoförsäljningsvärdet. Därvid har inkuransrisk beaktats. Anskaffningsvärdet beräknas enligt först in- först ut- principen. I anskaffningsvärdet ingår, förutom utgifter för inköp, även utgifter för att bringa varorna till deras aktuella plats och skick.

I egentillverkade halv- och helfabrikat består anskaffningsvärdet av direkta tillverkningskostnader och de indirekta kostnader som utgör mer än en oväsentlig del av den sammanlagda utgiften för tillverkningen.

Vid värdering har hänsyn tagits till normalt kapacitetsutnyttjande bedömd utifrån budgeterade volymer. Det görs även en bedömning enligt schablonregeln med 97% av totala anskaffningsvärdet.

*The inventory is recognised according to the lowest of the acquisition value and net realisable value. Thereby risks of obsolescence have been considered. The acquisition value are estimated according to first in- first out- principle. The acquisition value consists of, except expenditures for purchases, expenditures for bringing the goods to their current location and condition.*

*In own semi-manufactured and finished goods, the acquisition value consists of direct costs of production and the indirect costs that amounts to more than an insignificant part of the total expenditures for the production.*

*At the valuation, considerations have been taken into account regarding a normal capacity utilisation assessed from budgeted volumes. An assessment is also made according to the standard rule with 97% of the total acquisition value.*

### Finansiella tillgångar och skulder - Financial assets and liabilities

Finansiella tillgångar och skulder redovisas i enlighet med kapitel 11 (Finansiella instrument värderade utifrån anskaffningsvärdet) i BFNAR 2012:1.

Finansiella tillgångar värderas vid första redovisningstillfället till anskaffningsvärde, inklusive eventuella transaktionsutgifter som är direkt hänförliga till förvärvet av tillgången.

*Financial assets and liabilities are accounted for in accordance with chapter 11 (Financial instruments valued according to acquisition cost) in BFNAR 2012:1*

*Financial assets are at the first recognition date valued according to their acquisition cost, including possible transaction expenditures that are directly attributable to the acquisition of the asset.*

### Likvida medel - Liquid funds

Bolaget har valt att klassificera placeringar på fasträntekonto hos kreditinstitut som övriga fordringar då dessa inte omedelbart kan omvandlas till likvida medel utan att bolaget riskerar att drabbas negativt av ränteskillnadsersättning.

The company has chosen to classify investments in fixed interest accounts with credit institutions as other receivables as these cannot be immediately converted into cash without the company running the risk of being negatively affected by interest differential compensation.

### Ersättningar till anställda - Remuneration to employees

#### Avgiftsbestämda planer - Defined contribution plans

Avgifterna för avgiftsbestämda planer redovisas som kostnad. Obetalda avgifter redovisas som skuld.

Planer för vilka pensionspremier betalas redovisas som avgiftsbestämda vilket innebär att avgifterna kostnadsförs i resultaträkningen.

*The fees for defined contribution plans are recognised as expenses. Unpaid fees are accounted for as a liability. Plans for which pension premiums are paid are accounted for as defined contribution plans, which implies that the fees are expensed in the income statement.*



**Skatt - Tax**

Redovisade inkomstskatter innefattar skatt som skall betalas eller erhållas avseende aktuellt år samt justeringar avseende tidigare års aktuella skatt. Värdering av samtliga skatteskulder/-fordringar sker till nominella belopp och görs enligt de skatteregler och skattesatser som är beslutade eller som är aviserade och med stor sannolikhet kommer att fastställas.

Uppskjuten skatt beräknas enligt balansräkningsmetoden på alla temporära skillnader som uppkommer mellan redovisade och skattemässiga värden på tillgångar och skulder.

Uppskjuten skattefodran redovisas för avdragsgilla temporära skillnader och för möjligheten att i framtiden använda skattemässiga underskottsavdrag. Värderingen baseras på hur det redovisade värdet för motsvarande tillgång eller skuld förväntas återvinnas respektive regleras. Beloppen baseras på de skattesatser och skatteregler som är beslutade för balansdagen och har inte nuvärdesberäknas.

Bolaget har sedan tidigare år samt efter årets resultat ett skattemässigt underskottsavdrag. Styrelsen har beslutat att inte redovisa någon uppskjuten skattefodran hänförlig underskottsavdraget då det föreligger en betydande osäkerhet om och när i tiden underskottsavdraget kan komma att utnyttjas.

*Reported income tax consists of tax to be paid or received concerning current year and adjustments concerning earlier year's current taxes. All income tax liabilities/receivables are valued at the nominal value according to the tax regulations and tax rates that have been decided or that have been announced and are likely to be adopted.*

*Deferred taxes are calculated in accordance with the balance sheet method on all temporary differences arising between reported and fiscal values on assets and liabilities.*

*Deferred tax assets are reported for deductible temporary differences and for the possibility of using tax loss carryforwards in the future. The valuation is based on how the carrying amount of the corresponding asset or liability is expected to be recovered and settled, respectively. The amounts are based on the tax rates and tax rules that have been decided for the balance sheet date and have not been calculated at present value.*

*The company has had a tax loss deduction since previous years and after the result for the year. The Board has decided not to report any deferred tax assets attributable to the loss carryforward as there is significant uncertainty as to when and when in time the loss carryforward may be utilized.*

**Avsättningar - Provisions**

Miljödomstolen har medgivit dotterbolaget Vargön Alloys AB avsteg från kraven bottenfällning och geologisk barriär i förordningen (SFS 2001:512) om deponering av avfall. Arbetet med att uppfylla Miljödomstolens krav inleddes i maj 2008 och avslutades under sommaren 2012. Länsstyrelsen har godkänt vidtagna åtgärder. Vid första redovisningstillfället värderas avsättningar till den bästa uppskattningen av det belopp som kommer att krävas för att reglera förpliktelsen på balansdagen. Avsättningarna omprövas varje balansdag.


*The environmental-court has given the subsidiary Vargön Alloys AB permission to deviate from the environmental and geological requirements in the Swedish regulation (SFS 2001:512) of waste treatment. The company started the work to fulfil the demands from the environmental court in May 2008 and the work was finished during the summer 2012. The County Administrative Board of Västra Götaland has approved the actions taken on the landfill.*

*At the first reporting date, the provision is valued according to the best estimation the amount that will be required to settle the obligation on the balance sheet date. The provision is reviewed every balance sheet date.*

**Intäkter - Revenues**

Försäljning av varor redovisas vid leverans av produkter till kunden, i enlighet med försäljningsvillkoren. Försäljningen redovisas netto efter moms och rabatter.

*Sales of goods are reported at the time of delivery to the customer, in accordance with the sales terms. Sale is report net after VAT and rebates.*

Handwritten signature and initials in black ink, located at the bottom right of the page.

**Koncernredovisning - Consolidated accounts**

Koncernredovisningen har upprättats i enlighet med Redovisningsrådets rekommendation RR 1:00. Detta innebär att förvärvade dotterbolags tillgångar och skulder redovisas till marknadsvärde enligt en upprättad förvärvsanalys. Överstiger anskaffningsvärdet för aktier i dotterbolag det beräknade marknadsvärdet av koncernens nettotillgångar enligt förvärvsanalysen, redovisas skillnaden som goodwill. Avskrivning på goodwill baseras på den beräknade ekonomiska livslängden.

Koncernredovisningen omfattar, förutom moderbolaget, samtliga bolag i vilka moderbolaget direkt eller indirekt innehar mer än 50 procent av röstetalet eller på annat sätt har kontroll enligt ÅRL 1:4.

*The consolidated accounts have been prepared in accordance with the recommendations from The Swedish Financial Accounting Standards Council, RR 1:00. This means that the acquired subsidiary's assets and liabilities are recorded at market value according to an acquisition analysis. Above the cost of shares in subsidiaries, the estimated market value of the company's net assets under acquisition analysis, the difference is reported as goodwill. Amortization of goodwill is based on the projected economic life. The consolidated financial statements include, in addition to the parent company, all companies in which the parent company directly or indirectly holds more than 50 percent of the voting rights or otherwise has control under ÅRL 1:4.*

**Redovisningsprinciper i moderbolaget - Accounting principles in the parent company**

Redovisningsprinciperna i moderbolaget överensstämmer med de ovan angivna redovisningsprinciperna i koncernredovisningen utom i nedanstående fall.

*The accounting principles in the parent company are in accordance with the stated accounting principles for the group company above, except for the following.*

**Leasing - Lease-charges**

Finansiella leasingavtal redovisas som operationella leasingavtal i moderbolaget.

*Financial leasing agreements are reported as operational leasing contracts in the parent company.*

**Not 2                      Nettoomsättning per rörelsegren och geografisk marknad**  
**Net sales by business and geographic segments**

	2023	2022
Koncernen - Group		
<i>Nettoomsättning per rörelsegren - Net sales by buissness segments</i>		
Legeringar - Alloys	2 784 379	3 261 844
Hetvatten - Hot water	57 419	45 457
Övriga intäkter - Other income	34 516	44 004
	<u>2 876 314</u>	<u>3 351 305</u>
<i>Nettoomsättning per geografisk marknad</i>		
<i>Net sales by geographic segments</i>		
Sverige - Sweden	849 523	845 445
EU - European union	1 378 293	1 714 779
Export övrig - Export other	648 498	791 081
	<u>2 876 314</u>	<u>3 351 305</u>

ETI Investments AB

Org nr 556751-3774

**Not 3 Övriga rörelseintäkter - Other operating income**


	2023	2022
<i>Koncernen - Group</i>		
Kursvinster på fordringar/skulder av rörelsekaraktär - <i>Exchange gains on operating receivables/liabilities</i>	149	201 109
Övrigt - <i>Other</i>	2 423	2 694
	2 572	203 803

**Not 4 Anställda, personalkostnader och arvoden till styrelse och revisorer****Employees, personnel costs and remunerations to Board of Directors and auditors**

<b>Medelantalet anställda</b> <i>Average number of employees</i>	2023	<i>whereof</i> men	2022	<i>whereof</i> men
<i>Moderbolaget - Parent company</i>				
Sverige - <i>Sweden</i>	-	0%	-	0%
Totalt moderbolaget - <i>Total parent company</i>	-	0%	-	0%
<i>Dotterbolag - Subsidiary</i>				
Sverige - <i>Sweden</i>	214	91%	218	92%
Totalt i dotterbolag - <i>Total in subsidiaries</i>	214	91%	218	92%
Koncernen totalt - <i>Total group</i>	214	91%	218	92%

**Redovisning av könsfördelning i företagsledning****Disclosure of gender distribution in the company's management**

	2023-12-31 <i>Andel kvinnor- Whereof women</i>	2022-12-31 <i>Andel kvinnor- Whereof women</i>
<i>Moderbolaget - Parent company</i>		
Styrelsen - <i>Board of Directors</i>	0%	0%
Övriga ledande befattningshavare - <i>Other senior management</i>	0%	0%
<i>Koncernen totalt - Total group</i>		
Styrelsen - <i>Board of Directors</i>	17%	0%
Övriga ledande befattningshavare - <i>Other senior management</i>	29%	43%



**Löner och andra ersättningar samt sociala kostnader, inklusive pensionskostnader**  
**Salaries, other remunerations and social security expenses, including pension expenses**

	2023		2022	
	Löner och ersättningar Salaries & remuneration	Sociala kostnader Payroll overhead	Löner och ersättningar Salaries & remuneration	Sociala kostnader Payroll overhead
Moderbolaget - Parent company (varav pensionskostnad) - (of that pension expenses)	—	1) —	—	1) —
Dotterföretag - Subsidiary (varav pensionskostnad) - (of that pension expenses)	105 153	44 210 (9 407)	99 112	40 634 (8 850)
Koncernen totalt - Total group (varav pensionskostnad) - (of that pension expenses)	105 153	44 210 2) (9 407)	99 112	40 634 2) (8 850)

2) Av koncernens pensionskostnader avser 445 tkr (f.å. 557 tkr) bolagets ledning avseende 2 (2) personer.

**Löner och andra ersättningar fördelade mellan styrelseledamöter m.fl. och övriga anställda**  
**Salaries and other remunerations divided between board members et al. and other employees**

	2023		2022	
	Styrelse o VD Board of Directors and Managing Director	Övriga anställda Other employees	Styrelse o VD Board of Directors and Managing Director	Övriga anställda Other employees
Moderbolaget - Parent company (varav tantiem o.d. - of that bonuses)	— (-)	—	— (-)	—
Dotterföretag - Subsidiary (varav tantiem o.d. - of that bonuses)	3 156 (780)	101 997 (-)	2 963 (628)	96 149 (-)
Koncernen totalt - Total group (varav tantiem o.d. - of that bonuses)	3 156 (780)	101 997	2 963 (628)	96 149

**Avgångsvederlag - Severance pay**

Med verkställande direktören finns ett avtal om tre månaders uppsägningstid som är ömsesidigt. Vid uppsägning från bolagets sida utgår ett avgångsvederlag om nio månadslöner.

*The Executive Director has an agreement of three months notice which is reciprocal. Upon termination by the company a severance payment of nine months' salary will be issued.*

**Arvode och kostnadsersättning till revisorer - Audit fees and expenses**

	2023	2022
Koncernen - Group		
KPMG AB		
Revisionsuppdrag - Audit services	632	618
Andra uppdrag - Other services	—	14
	632	632

ETI Investments AB

Org nr 556751-3774

**Not 5 Avskrivningar av materiella och immateriella anläggningstillgångar**  
**Depreciation and amortisation of property, plant and equipment and intangible assets**

	2023	2022
<b>Koncernen - Group</b>		
<i>Avskrivningar enligt plan fördelade per tillgång</i>		
<i>Depreciation according to plan divided by asset</i>		
Byggnader och mark - <i>Land and buildings</i>	-1 501	-1 237
Maskiner och andra tekniska anläggningar - <i>Plant and machinery</i>	-17 822	-16 443
Inventarier, verktyg och installationer - <i>Equipment, tools, fixtures and fittings</i>	-1 121	-1 559
	<u>-20 444</u>	<u>-19 239</u>
<i>Avskrivningar enligt plan fördelade per funktion</i>		
<i>Depreciation according to plan divided by function</i>		
Kostnad för sålda varor - <i>Cost of goods sold</i>	-20 106	-19 154
Administrationskostnader - <i>Administrative expenses</i>	-338	-85

**Not 6 Övriga rörelsekostnader - Other operating expenses**

	2023	2022
<i>Koncernen</i>		
Kursförluster på fordringar/skulder av rörelsekaraktär	-86 458	-
Övrigt	-	-
	<u>-86 458</u>	<u>-</u>

**Not 7 Operationell leasing - Operating lease**

**Leasingavtal där bolaget är leasetagare**  
**Lease contracts where the Company is the lessee**

<i>Koncernen - Group</i>			
<i>Framtida minimileaseavgifter avseende icke uppsägningsbara operationella leasingavtal</i>		<u>2023-12-31</u>	<u>2022-12-31</u>
<i>Future minimum lease payments regarding non-cancellable operating lease contracts</i>			
Inom ett år - <i>Within one year</i>		8 909	4 619
Mellan ett och fem år - <i>Between one and five years</i>		21 957	15 178
Senare än fem år - <i>Later than five years</i>		-	-
		<u>30 866</u>	<u>19 797</u>
		<u>2023</u>	<u>2022</u>
Räkenskapsårets kostnadsförda leasingavgifter		7 959	5 471
<i>The financial year's recognised lease expenses</i>			

I koncernredovisningen hanteras dessa leasingavtal som finansiella leasingavtal.

**Not 8 Ränteintäkter och liknande resultatposter - Interest income and similar profit/loss items**

	2023	2022
<i>Koncernen - Group</i>		
Ränteintäkter, övriga - <i>Interest income, other</i>	73 468	15 074
Finansiell kursdifferenser - <i>Financial exchange rate differences</i>	-	20
	<u>73 468</u>	<u>15 094</u>
<i>Moderbolaget - Parent company</i>		
Ränteintäkter, övriga - <i>Interest income, other</i>	4	1
Finansiell kursdifferenser - <i>Financial exchange rate differences</i>	-	20
	<u>4</u>	<u>20</u>

2024062418653

**Not 9 Räntekostnader och liknande resultatposter**  
**Interest expense and similar profit/loss items**

	2023	2022
<i>Koncernen - Group</i>		
Räntekostnader, övriga - <i>Interest expense, other</i>	-453	-392
Finansiell kursdifferenser - <i>Financial exchange rate differences</i>	-7	-
Övrigt - <i>Other</i>	-	-
	<u>-460</u>	<u>-392</u>
<i>Moderbolaget - Parent company</i>		
Räntekostnader, övriga - <i>Interest expense, other</i>	-	-
Finansiell kursdifferenser - <i>Financial exchange rate differences</i>	-7	-
Övrigt - <i>Other</i>	-	-
	<u>-7</u>	<u>-</u>

**Not 10 Skatt på årets resultat - Tax on profit for the year**

	2023	2022
<i>Koncernen - Group</i>		
Aktuell skattekostnad [/skatteintäkt] - <i>Current tax expense [/tax revenue]</i>	-148 916	-255 820
Uppskjuten skatt - <i>Deferred tax</i>	-50 188	-90 443
	<u>-199 104</u>	<u>-346 263</u>

	2023	2022
<i>Moderbolaget - Parent company</i>		
Aktuell skattekostnad [/skatteintäkt] - <i>Current tax expense [/tax revenue]</i>	-	-3
Uppskjuten skatt - <i>Deferred tax</i>	-	-1
	<u>-</u>	<u>-4</u>

**Avstämning av effektiv skatt - Reconciliation of effective tax rate**

	2023		2022	
	Procent	Belopp	Procent	Belopp
<i>Koncernen - Group</i>				
Resultat före skatt - <i>Profit/loss before tax</i>		954 602		1 677 907
Skatt enligt gällande skattesats för moderbolaget - <i>Tax according to current tax rate for the parent company</i>	20,6%	-196 648	20,6%	-345 649
Andra icke-avdragsgilla kostnader - <i>Other non-deductible expenses</i>	0,0%	-242	0,0%	-219
Ej skattepliktiga intäkter - <i>Non taxable income</i>	0,0%	23	0,0%	92
Ökning av underskottsavdrag utan motsvarande aktivering av uppskjuten skatt - <i>Increase of loss carry-forward without corresponding recognised deferred tax</i>	0,0%	-	0,0%	-
Utnyttjande av tidigare ej aktiverade underskottsavdrag - <i>Use of earlier not recognised loss carry-forward</i>	0,0%	-	0,0%	-
Skattereduktion inventarier - <i>Tax reduction of inventory</i>	0,0%	-	0,0%	-
Schablonintäkt/uppräkningsperiodiseringsfonder - <i>Standard revenue/ tax allocation reserve</i>	0,2%	-2 137	0,0%	-8
Uppbokning av tidigare ej redovisade temporära skillnader - <i>Records of non-accounted temporary differences</i>	0,0%	-	0,0%	-479
Övrigt - <i>Other</i>	0,0%	-101	0,0%	-
Redovisad effektiv skatt - <i>Reported effective tax</i>	20,9%	-199 104	20,6%	-346 263

ETI Investments AB

Org nr 556751-3774

	2023		2022	
	Procent	Belopp	Procent	Belopp
<i>Moderbolaget - Parent company</i>				
Resultat före skatt - <i>Profit/loss before tax</i>		-3		15
Skatt enligt gällande skattesats för moderbolaget - <i>Tax according to current tax rate for the parent company</i>	20,6%	1	20,6%	-3
Ökning av underskottsavdrag utan motsvarande aktivering av uppskjuten skatt - <i>Increase of loss carry-forward without corresponding recognised deferred tax</i>	0,0%		0,0%	
Utnyttjande av tidigare ej aktiverade underskottsavdrag - <i>Use of earlier not recognised loss carry-forward</i>	0,0%		0,0%	
Övrigt - <i>Other</i>	-33,3%	-1	0,0%	-
Redovisad effektiv skatt - <i>Reported effective tax</i>	-12,7%	-	20,6%	-3

**Not 11 Byggnader och mark - Land and buildings**

	2023-12-31	2022-12-31
<i>Koncernen - Group</i>		
<i>Akkumulerade anskaffningsvärden - Accumulated acquisitions cost</i>		
Vid årets början - <i>Opening values</i>	72 659	62 659
Årets aktiveringar - <i>Capitalized, current year</i>		10 000
Avyttringar och utrangeringar - <i>Disposals</i>	-1 649	-
Vid årets slut - <i>At the end of the year</i>	71 010	72 659
 <i>Akkumulerade avskrivningar - Accumulated amortisation</i>		
Vid årets början - <i>Opening values</i>	-47 406	-46 169
Återförda avskrivningar på avyttringar och utrangeringar - <i>Reversed amortisation on disposals</i>	1 649	-
Årets avskrivning - <i>Amortisation during the year</i>	-1 501	-1 237
Vid årets slut - <i>At the end of the year</i>	-47 258	-47 406
 <b>Redovisat värde vid årets slut</b>	<b>23 752</b>	<b>25 253</b>
<b>Carrying amount at the end of the year</b>		
 <b>Varav mark - There of land</b>	<b>2023-12-31</b>	<b>2022-12-31</b>
<i>Koncernen - Group</i>		
<i>Akkumulerade anskaffningsvärden - Accumulated acquisitions cost</i>	2 298	360
Redovisat värde vid årets slut - <i>Carrying amount at year's end</i>	2 298	360

Not 12	Maskiner och andra tekniska anläggningar - Plant and machinery	
	2023-12-31	2022-12-31
<i>Koncernen - Group</i>		
<i>Ackumulerade anskaffningsvärden - Accumulated acquisitions cost</i>		
Vid årets början - <i>Opening values</i>	498 346	496 817
Årets aktiveringar - <i>Capitalized, current year</i>	-	11 640
Nyanskaffningar - <i>Acquisitions</i>	29 488	-
Rörelseförvärv - <i>Internally developed assets</i>		-
Avyttringar och utrangeringar - <i>Disposals</i>	-29 051	-10 111
Omklassificeringar - <i>Reclassifications</i>	934	-
Vid årets slut - <i>At the end of the year</i>	<u>499 717</u>	<u>498 346</u>
<i>Ackumulerade avskrivningar - Accumulated amortisation</i>		
Vid årets början - <i>Opening values</i>	-393 311	-385 750
Aterförda avskrivningar på avyttringar och utrangeringar - <i>Reversed amortisation on disposals</i>	29 051	8 882
Årets avskrivning - <i>Amortisation during the year</i>	<u>-17 823</u>	<u>-16 443</u>
Vid årets slut - <i>At the end of the year</i>	<u>-382 083</u>	<u>-393 311</u>
<b>Redovisat värde vid årets slut</b>	<u>117 634</u>	<u>105 035</u>
<b>Carrying amount at the end of the year</b>		
<b>Leasing</b>		
<i>Koncernen - Group</i>		
Maskiner som innehas under finansiella leasingavtal ingår med ett redovisat värde om	<u>30 040</u>	<u>19 857</u>
<i>Machinery held under financial lease contracts are included with a carrying amount of</i>		

Under övriga kort- respektive långfristiga skulder i koncernen redovisas nuvärdet av framtida betalningar avseende skuldförda finansiella leasingförpliktelser.  
*Under other current and non-current liabilities the present values of future payments regarding financial lease obligations that are entered as liabilities are recorded.*




**Not 13 Inventarier, verktyg och installationer - Equipment, tools, fixtures and fittings**

	2023-12-31	2022-12-31
<i>Koncernen - Group</i>		
<i>Ackumulerade anskaffningsvärden - Accumulated acquisitions cost</i>		
Vid årets början - <i>Opening values</i>	21 214	21 327
Årets aktiveringar - <i>Capitalized, current year</i>	1 613	-
Avyttringar och utrangeringar - <i>Disposals</i>	-250	-114
Vid årets slut - <i>At the end of the year</i>	<u>22 577</u>	<u>21 213</u>
<i>Ackumulerade avskrivningar - Accumulated amortisation</i>		
Vid årets början - <i>Opening values</i>	-19 696	-18 203
Återförda avskrivningar på avyttringar och utrangeringar - <i>Reversed amortisation on disposals</i>	204	104
Årets avskrivning - <i>Amortisation during the year</i>	-1 124	-1 597
Vid årets slut - <i>At the end of the year</i>	<u>-20 616</u>	<u>-19 696</u>
<b>Redovisat värde vid årets slut</b>	<b>1 961</b>	<b>1 517</b>
<b>Carrying amount at the end of the year</b>		

**Not 14 Pågående nyanläggningar och förskott avseende materiella anläggningstillgångar  
Construction in progress and advance payments for property, plant and equipment**

	2023-12-31	2022-12-31
<i>Koncernen - Group</i>		
Vid årets början - <i>Opening values</i>	1 048	2 129
Årets aktiveringar - <i>Capitalized, current year</i>	-934	-2 111
Investeringar - <i>Investments</i>	19 175	1 030
<b>Redovisat värde vid årets slut - Carrying amount at year's end</b>	<u>19 289</u>	<u>1 048</u>

**Not 15 Andelar i koncernföretag - Participation in group companies**

	2023-12-31	2022-12-31
<i>Ackumulerade anskaffningsvärden - Accumulated acquisitions cost</i>		
Vid årets början - <i>Opening values</i>	136 603	136 603
Vid årets slut - <i>At the end of the year</i>	<u>136 603</u>	<u>136 603</u>
<b>Redovisat värde vid årets slut - Carrying amount at year's end</b>	<b>136 603</b>	<b>136 603</b>

**Spec av moderbolagets och koncernens innehav av andelar i koncernföretag  
Specification of the Company's participation in group companies**

<i>Dotterbolag / Subsidiary</i>	<i>Antal andelar No. of shares</i>	<i>Andel i % Capital %</i>	<u>2023-12-31</u>	<u>2022-12-31</u>
			<i>Värde Value</i>	<i>Värde Value</i>
Vargön Alloys AB, 556017-2925, Vargön AB Carl Lundvall, 556029-3309, Göteborg	400 000	100,0	136 603	136 603
			<u>136 603</u>	<u>136 603</u>

2024062418655

Not 16 Uppskjuten skatt - Deferred taxes

Koncernen - Group	2023-12-31		
	Redovisat värde Carrying amount	Skattemässigt värde Tax base	Temporär skillnad Temporary difference
Väsentliga temporära skillnader Significant temporary differences			
Finansiell leasing anläggningstillgångar - Finance lease fixed assets	30 040	29 998	42
	<u>30 040</u>	<u>29 998</u>	<u>42</u>

Koncernen - Group	2023-12-31		
	Uppskjuten skattefordran Deferred tax assets	Uppskjuten skatteskuld Deferred tax liability	Netto Net
Väsentliga temporära skillnader - Significant temporary differences			
Finansiell leasing anläggningstillgångar - Finance lease fixed assets	-	8	-8
Övriga temporära skillnader - Other temporary differences	-	163 895	-163 895
Skattemässigt underskottsavdrag - Taxable loss carry-forward	-	18	-18
Andra outnyttjade skatteavdrag - Other unused tax deductions	-	-	-
Uppskjuten skattefordran/skuld - Deferred tax asset/liability	<u>-</u>	<u>163 921</u>	<u>-163 921</u>
Kvittning - Offset			-
Uppskjuten skattefordran/skuld (netto) - Deferred tax asset/liability (net)	<u>-</u>	<u>163 921</u>	<u>-163 921</u>

Koncernen - Group	2022-12-31		
	Redovisat värde Carrying amount	Skattemässigt värde Tax base	Temporär skillnad Temporary difference
Väsentliga temporära skillnader			
Finansiell leasing anläggningstillgångar - Finance lease fixed assets	19 857	19 797	60
	<u>19 857</u>	<u>19 797</u>	<u>60</u>

Koncernen - Group	2022-12-31		
	Uppskjuten skattefordran Deferred tax assets	Uppskjuten skatteskuld Deferred tax liability	Netto Net
Väsentliga temporära skillnader Significant temporary differences			
Finansiell leasing anläggningstillgångar - Finance lease fixed assets	-	12	-12
Övriga temporära skillnader - Other temporary differences	50	113 771	-113 721
Skattemässigt underskottsavdrag - Taxable loss carry-forward	-	-	-
Uppskjuten skattefordran/skuld - Deferred tax asset/liability	<u>50</u>	<u>113 783</u>	<u>-113 733</u>
Kvittning - Offset	<u>-50</u>	<u>-50</u>	<u>-</u>
Uppskjuten skattefordran/skuld (netto) - Deferred tax asset/liability (net)	<u>-</u>	<u>113 733</u>	<u>-113 733</u>

**Not 17**                    **Andra långfristiga fordringar - Other long-term receivables**

	2023-12-31	2022-12-31
<i>Koncernen - Group</i>		
Akkumulerade anskaffningsvärden - Accumulated acquisition cost		
Vid årets början - Opening values	-	2 035
Tillkommande fordringar - Additional	-	-
Reglerade fordringar - Settled receivables	-	-2 035
Vid årets slut - At the end of the year	-	-
Redovisat värde vid årets slut - Carrying amount at the end of the year	-	-

**Not 18**                    **Övriga Kortfristiga fordringar - Other current receivables**

	2023-12-31	2022-12-31
<i>Koncernen</i>		
Skattekonto - Tax account	640	187 350
Momsfordran - VAT receivable	5 382	10 589
Fast ränte depositioner - Fixed rate deposits	828 933	225 485
	834 955	423 424

**Not 19**                    **Förutbetalda kostnader och upplupna intäkter - Prepaid expenses and accrued income**

	2023-12-31	2022-12-31
<i>Koncernen - Group</i>		
Förutbetald leasing - Prepaid leasing costs	2 458	1 662
Upplupen ränta - Accrued interest	16 799	2 267
Upplupen intäkt - Accrued revenue	-	7 052
Övriga poster - Other costs	18 705	14 728
	37 962	25 709

**Not 20**                    **Förslag till disposition av bolagets vinst**  
*Proposed allocation of the company's profit*

Styrelsen föreslår att fritt eget kapital, kronor 116 150 733, disponeras enligt följande:  
*The Board of Directors propose that the non-restricted equity, SEK 116 150 733, is allocated as shown below:*

Balanseras i ny räkning - Profit/loss brought forward	116 150
Total KSEK	116 150

**Not 21**                    **Antal aktier och kvotvärde**

	2023-12-31	2022-12-31
antal aktier	100 000	100 000
kvotvärde	1	1

**Not 22**                    **Övriga avsättningar - Other provisions**

	2023-12-31	2022-12-31
<i>Koncernen - Group</i>		
Miljöåtaganden - Environmental commitments	12 000	12 000
	12 000	12 000
<i>Koncernen - Group</i>		
Redovisat värde vid årets början	12 000	12 000
Carrying amount at the beginning of the year	12 000	12 000
Redovisat värde vid årets slut - Carrying amount at the end of the year	12 000	12 000

Not 23	Långfristiga skulder - Non-current liabilities	2023-12-31	2022-12-31
<i>Koncernen - Group</i>			
Skulder som förfaller senare än ett år från balansdagen: <i>Liabilities that mature later than one year balance sheet day</i>			
	Övriga skulder till kreditinstitut - <i>Other liabilities to credit institutions</i>	111	-
	Övriga skulder - <i>Other liabilities</i>	57 875	43 055
Skulder som förfaller senare än fem år från balansdagen: <i>Liabilities that mature later than five year balance sheet day</i>			
	Övriga skulder till kreditinstitut - <i>Other liabilities to credit institutions</i>	27 877	27 877
<i>Moderbolaget - Parent company</i>			
Skulder som förfaller senare än ett år från balansdagen <i>Liabilities that mature later than one year balance sheet day</i>			
	Övriga skulder - <i>Other liabilities</i>	-	-
Skulder som förfaller senare än fem år från balansdagen <i>Liabilities that mature later than five year balance sheet day</i>			
	Övriga skulder - <i>Other liabilities</i>	27 877	27 877

<i>Koncernen - Group</i>	<u>2023-12-31</u>	<u>2022-12-31</u>
Ställda säkerheter för övriga skulder <i>Pledged assets</i>		
Företagsinteckningar - <i>Floating charges</i>	37 400	37 400
	<u>37 400</u>	<u>37 400</u>
<i>Moderbolaget - Parent company</i>		
Ställda säkerheter för övriga skulder	Inga - None	Inga - None

Not 24	Upplupna kostnader och förutbetalda intäkter - Accrued expenses and deferred income	2023-12-31	2022-12-31
<i>Koncernen - Group</i>			
	Personalkostnader - <i>Personnel costs</i>	23 781	23 340
	Upplupen ränta - <i>Accrued interest</i>	3	-
	Rabatter - <i>Rebate provisions</i>	24 652	32 396
	Övriga poster - <i>Other</i>	3 008	8 653
		<u>51 444</u>	<u>64 389</u>

Not 25	Ställda säkerheter och eventualförpliktelser - koncernen Pledged assets and contingent liabilities - group	2023-12-31	2022-12-31
<i>Koncernen - Group</i>			
Ställda säkerheter - <i>Pledged assets</i>			
	För egna skulder och avsättningar - <i>For own liabilities and</i>		
	Företagsinteckningar - <i>Chattel mortgages</i>	37 400	37 400
		<u>37 400</u>	<u>37 400</u>
Eventualförpliktelser - <i>Contingent liabilities</i>			
	Övriga eventualförpliktelser - <i>Other contingent liabilities</i>	13 795	13 795
		<u>13 795</u>	<u>13 795</u>

Bolaget har sluttäcknings- och efterbehandlingskyldighet för en deponi avseende stoft från produktionen av legeringar. En bankgaranti har ställts till Länsstyrelsen i Västra Götalands län med 12.000 kkr.

*The company has final cover and post-treatment obligation for a landfill for dust from the production of alloys. A bank guarantee of SEK 12,000t was pledged to The County Administrative Board of Västra Götaland.*

ETI Investments AB

Org nr 556751-3774

Not 26	Ställda säkerheter och eventualförpliktelser - moderbolaget Pledged assets and contingent liabilities - parent company	2023-12-31	2022-12-31
		Ställda säkerheter - Pledged assets	Inga - None
	Eventualförpliktelser - Contingent liabilities	Inga - None	Inga - None

Not 27	Betalda räntor och erhållen utdelning	2023	2022
		<i>Koncernen - Group</i>	
	Erhållen ränta - <i>Interest received</i>	73 464	15 074
	Erlagd ränta - <i>Interest paid</i>	-460	-392

Not 28	Likvida medel - Liquid resources	2023-12-31	2022-12-31
		<i>Koncernen - Group</i>	
	Kassamedel - Cash	1	3
	Banktillgodohavanden - <i>Bank accounts</i>	1 026 800	560 501
		<u>1 026 801</u>	<u>560 504</u>
		2023-12-31	2022-12-31
	<i>Moderbolaget - Parent company</i>		
	Banktillgodohavanden - <i>Bank accounts</i>	232	253
		<u>232</u>	<u>253</u>

Not 29 Övriga upplysningar till kassaflödesanalysen  
Other disclosures to the cash flow statement

Justeringar för poster som inte ingår i kassaflödet m m  
Adjustments for items not included in the cash flow etc.

	2023	2022
<i>Koncernen - Group</i>		
Avskrivningar - <i>Depreciation and amortisation</i>	20 445	19 277
Orealiserade kursdifferenser - <i>Unrealised exchange rate differences</i>	25 587	15 546
Rearesultat försäljning av anläggningstillgångar	-1 629	-403
Övriga avsättningar - <i>Other provisions</i>	-	-
	<u>44 403</u>	<u>34 420</u>
	2023	2022
<i>Moderbolaget - Parent company</i>		
Avskrivningar - <i>Depreciation and amortisation</i>	-	-
Orealiserade kursdifferenser - <i>Unrealised exchange rate differences</i>	-	-20
	<u>-</u>	<u>-20</u>

2024062418657

**Not 30 Koncernuppgifter - Group information**

---

**Inköp och försäljning inom koncernen**  
***Purchases and sales within the group company***

Av moderbolagets totala inköp och försäljning mätt i kronor avser 0 % av inköpen och 0% av försäljningen andra företag inom hela den företagsgrupp som koncernen tillhör.

*Of the parent company's total purchases and sales in SEK, 0 % of the purchases and 0 % of the sales refer to other Companies within the group that the Company belongs to.*

**Not 31 Nyckeltalsdefinitioner - Definitions of key ratios**

---

Rörelsemarginal:  
*Operating margin:* Rörelseresultat / Nettoomsättning  
*Operating profit/loss / Turnover*

Balansomslutning:  
*Balance sheet total:* Totala tillgångar  
*Total assets*

Avkastning på  
sysselsatt kapital:  
*Return on capital  
employed:* (Rörelseresultat + finansiella intäkter) / Genomsnittligt sysselsatt kapital  
*(Operating profit/loss + Financial income) / Average capital employed*


Finansiella intäkter:  
*Financial income:* Poster i finansnettot som är hänförliga till tillgångar (som ingår i sysselsatt kapital)  
*Items in the financial net that are attributable to assets (which are included in capital employed)*

Sysselsatt kapital:  
*Capital employed:* Totala tillgångar - räntefria skulder  
*Total assets - interest-free liabilities*

Räntefria skulder:  
*Interest-free liabilities:* Skulder som inte är räntebärande. Pensionsskulder ses som räntebärande.  
*Liabilities that are not interest-bearing. Pension liabilities are considered as interest-bearing*

Avkastning på  
eget kapital:  
*Return on equity:* Årets resultat hänförligt till moderbolagets aktieägare / Genomsnittligt eget kapital  
hänförligt till moderbolagets aktieägare  
*Net profit/loss for the year attributable to the parent company's shareholders / Average equity  
referring to the shareholders of the parent company*

Soliditet:  
*Equity ratio:* Totalt eget kapital / Totala tillgångar  
*Total equity / Total assets*



ETI Investments AB


Org nr 556751-3774

Vargön den 14/6 2024




Patrick Lundin  
Styrelseledamot, Board member

Yuksel Yildirim  
Ordförande, President



Vår revisionsberättelse har lämnats 2024-06-19  
Our audit report has been submitted 2024-06-19

KPMG AB



Tobias Lilja  
Auktoriserad revisor, Authorized public accountant

2024062418658

# Revisionsberättelse

Till bolagsstämman i ETI Investments AB, org. nr 556751-3774

## Rapport om årsredovisningen och koncernredovisningen

### Uttalanden

Vi har utfört en revision av årsredovisningen och koncernredovisningen för ETI Investments AB för år 2023 med undantag för hållbarhetsrapporten på sidorna 6-7.

Enligt vår uppfattning har årsredovisningen och koncernredovisningen upprättats i enlighet med årsredovisningslagen och ger en i alla väsentliga avseenden rättvisande bild av moderbolagets och koncernens finansiella ställning per den 31 december 2023 och av dessas finansiella resultat och kassaflöde för året enligt årsredovisningslagen. Våra uttalanden omfattar inte hållbarhetsrapporten på sidorna 6-7. Förvaltningsberättelsen är förenlig med årsredovisningens och koncernredovisningens övriga delar.

Vi tillstyrker därför att bolagsstämman fastställer resultaträkningen och balansräkningen för moderbolaget och för koncernen.

### Grund för uttalanden

Vi har utfört revisionen enligt International Standards on Auditing (ISA) och god revisionssed i Sverige. Vårt ansvar enligt dessa standarder beskrivs närmare i avsnittet Revisorns ansvar. Vi är oberoende i förhållande till moderbolaget och koncernen enligt god revisionssed i Sverige och har i övrigt fullgjort vårt yrkesetiska ansvar enligt dessa krav.

Vi anser att de revisionsbevis vi har inhämtat är tillräckliga och ändamålsenliga som grund för våra uttalanden.

### Annan information än årsredovisningen och koncernredovisningen

Det är styrelsen som har ansvaret för den andra informationen, vilken utgörs av hållbarhetsrapporten på sidorna 6-7. Vårt uttalande avseende årsredovisningen och koncernredovisningen omfattar inte denna information och vi gör inget uttalande med bestyrkande avseende denna andra information.

Vårt uttalande avseende årsredovisningen och koncernredovisningen omfattar inte denna information och vi gör inget uttalande med bestyrkande avseende denna andra information.

I samband med vår revision av årsredovisningen och koncernredovisningen är det vårt ansvar att läsa den information som identifieras ovan och överväga om informationen i väsentlig utsträckning är oförenlig med årsredovisningen och koncernredovisningen. Vid denna genomgång beaktar vi även den kunskap vi i övrigt inhämtat under revisionen samt bedömer om informationen i övrigt verkar innehålla väsentliga felaktigheter.

Om vi, baserat på det arbete som har utförts avseende denna information, drar slutsatsen att den andra informationen innehåller en väsentlig felaktighet, är vi skyldiga att rapportera detta. Vi har inget att rapportera i det avseendet.

### Styrelsens ansvar

Det är styrelsen som har ansvaret för att årsredovisningen och koncernredovisningen upprättas och att de ger en rättvisande bild enligt årsredovisningslagen. Styrelsen ansvarar även för den interna kontroll som den bedömer är nödvändig för att upprätta en årsredovisning och koncernredovisning som inte innehåller några väsentliga felaktigheter, vare sig dessa beror på oegentligheter eller misstag.

Vid upprättandet av årsredovisningen och koncernredovisningen ansvarar styrelsen för bedömningen av bolagets och koncernens

förmåga att fortsätta verksamheten. Den upplyser, när så är tillämpligt, om förhållanden som kan påverka förmågan att fortsätta verksamheten och att använda antagandet om fortsatt drift. Antagandet om fortsatt drift tillämpas dock inte om styrelsen avser att likvidera bolaget, upphöra med verksamheten eller inte har något realistiskt alternativ till att göra något av detta.

### Revisorns ansvar

Våra mål är att uppnå en rimlig grad av säkerhet om huruvida årsredovisningen och koncernredovisningen som helhet inte innehåller några väsentliga felaktigheter, vare sig dessa beror på oegentligheter eller misstag, och att lämna en revisionsberättelse som innehåller våra uttalanden. Rimlig säkerhet är en hög grad av säkerhet, men är ingen garanti för att en revision som utförs enligt ISA och god revisionssed i Sverige alltid kommer att upptäcka en väsentlig felaktighet om en sådan finns. Felaktigheter kan uppstå på grund av oegentligheter eller misstag och anses vara väsentliga om de enskilt eller tillsammans rimligen kan förväntas påverka de ekonomiska beslut som användare fattar med grund i årsredovisningen och koncernredovisningen.

Som del av en revision enligt ISA använder vi professionellt omdöme och har en professionellt skeptisk inställning under hela revisionen. Dessutom:

- identifierar och bedömer vi riskerna för väsentliga felaktigheter i årsredovisningen och koncernredovisningen, vare sig dessa beror på oegentligheter eller misstag, utformar och utför granskningsåtgärder bland annat utifrån dessa risker och inhämtar revisionsbevis som är tillräckliga och ändamålsenliga för att utgöra en grund för våra uttalanden. Risken för att inte upptäcka en väsentlig felaktighet till följd av oegentligheter är högre än för en väsentlig felaktighet som beror på misstag, eftersom oegentligheter kan innefatta agerande i maskopi,

förfalskning, avsiktliga utelämnanden, felaktig information eller åsidosättande av intern kontroll.

- skaffar vi oss en förståelse av den del av bolagets interna kontroll som har betydelse för vår revision för att utforma granskningsåtgärder som är lämpliga med hänsyn till omständigheterna, men inte för att uttala oss om effektiviteten i den interna kontrollen.
- utvärderar vi lämpligheten i de redovisningsprinciper som används och rimligheten i styrelsens uppskattningar i redovisningen och tillhörande upplysningar.
- drar vi en slutsats om lämpligheten i att styrelsen använder antagandet om fortsatt drift vid upprättandet av årsredovisningen och koncernredovisningen. Vi drar också en slutsats, med grund i de inhämtade revisionsbevisen, om huruvida det finns någon väsentlig osäkerhetsfaktor som avser sådana händelser eller förhållanden som kan leda till betydande tvivel om bolagets och koncernens förmåga att fortsätta verksamheten. Om vi drar slutsatsen att det finns en väsentlig osäkerhetsfaktor, måste vi i revisionsberättelsen fästa uppmärksamheten på upplysningarna i årsredovisningen och koncernredovisningen om den väsentliga osäkerhetsfaktorn eller, om sådana upplysningar är otillräckliga, modifiera uttalandet om årsredovisningen och koncernredovisningen. Våra slutsatser baseras på de revisionsbevis som inhämtas

fram till datumet för revisionsberättelsen. Dock kan framtida händelser eller förhållanden göra att ett bolag och en koncern inte längre kan fortsätta verksamheten.

- utvärderar vi den övergripande presentationen, strukturen och innehållet i årsredovisningen och koncernredovisningen, däribland upplysningarna, och om årsredovisningen och koncernredovisningen återger de underliggande transaktionerna och händelserna på ett sätt som ger en rättvisande bild.
- inhämtar vi tillräckliga och ändamålsenliga revisionsbevis avseende den finansiella informationen för enheterna eller

affärsaktiviteterna inom koncernen för att göra ett uttalande avseende koncernredovisningen. Vi ansvarar för styrning, övervakning och utförande av koncernrevisionen. Vi är ensamt ansvariga för våra uttalanden.

Vi måste informera styrelsen om bland annat revisionens planerade omfattning och inriktning samt tidpunkten för den. Vi måste också informera om betydelsefulla iakttagelser under revisionen, däribland de eventuella betydande brister i den interna kontrollen som vi identifierat.

## Rapport om andra krav enligt lagar och andra författningar

### Uttalanden

Utöver vår revision av årsredovisningen och koncernredovisningen har vi även utfört en revision av styrelsens förvaltning för ETI Investments AB för år 2023 samt av förslaget till dispositioner beträffande bolagets vinst eller förlust.

Vi tillstyrker att bolagsstämman disponerar vinsten enligt förslaget i förvaltningsberättelsen och beviljar styrelsens ledamöter ansvarsfrihet för räkenskapsåret.

### Grund för uttalanden

Vi har utfört revisionen enligt god revisions sed i Sverige. Vårt ansvar enligt denna beskrivs närmare i avsnittet Revisorns ansvar. Vi är oberoende i förhållande till moderbolaget och koncernen enligt god revisors sed i Sverige och har i övrigt fullgjort vårt yrkesetiska ansvar enligt dessa krav.

Vi anser att de revisionsbevis vi har inhämtat är tillräckliga och ändamålsenliga som grund för våra uttalanden.

### Styrelsens ansvar

Det är styrelsen som har ansvaret för förslaget till dispositioner beträffande bolagets vinst eller förlust. Vid förslag till utdelning innefattar detta bland annat en bedömning av om utdelningen är försvarlig med hänsyn till de krav som bolagets och koncernens verksamhetsart, omfattning och risker ställer på storleken av moderbolagets och koncernens egna kapital, konsolideringsbehov, likviditet och ställning i övrigt.

Styrelsen ansvarar för bolagets organisation och förvaltningen av bolagets angelägenheter. Detta innefattar bland annat att fortlöpande bedöma bolagets och koncernens ekonomiska situation och att tillse att bolagets organisation är utformad så att bokföringen, medelsförvaltningen och bolagets ekonomiska angelägenheter i övrigt kontrolleras på ett betryggande sätt.

### Revisorns ansvar

Vårt mål beträffande revisionen av förvaltningen, och därmed vårt uttalande om ansvarsfrihet, är att inhämta revisionsbevis för att med en rimlig grad av säkerhet kunna bedöma om någon styrelseledamot i något väsentligt avseende:

- företagit någon åtgärd eller gjort sig skyldig till någon försummelse som kan föranleda ersättningskyldighet mot bolaget, eller
- på något annat sätt handlat i strid med aktiebolagslagen, årsredovisningslagen eller bolagsordningen.

Vårt mål beträffande revisionen av förslaget till dispositioner av bolagets vinst eller förlust, och därmed vårt uttalande om detta, är att med rimlig grad av säkerhet bedöma om förslaget är förenligt med aktiebolagslagen.

Rimlig säkerhet är en hög grad av säkerhet, men ingen garanti för att en revision som utförs enligt god revisions sed i Sverige alltid kommer att upptäcka åtgärder eller försummelser som kan föranleda

ersättningskyldighet mot bolaget, eller att ett förslag till dispositioner av bolagets vinst eller förlust inte är förenligt med aktiebolagslagen.

Som en del av en revision enligt god revisions sed i Sverige använder vi professionellt omdöme och har en professionellt skeptisk inställning under hela revisionen. Granskningen av förvaltningen och förslaget till dispositioner av bolagets vinst eller förlust grundar sig främst på revisionen av räkenskaperna. Vilka tillkommande granskningsåtgärder som utförs baseras på vår professionella bedömning med utgångspunkt i risk och väsentlighet. Det innebär att vi fokuserar granskningen på sådana åtgärder, områden och förhållanden som är väsentliga för verksamheten och där avsteg och överträdelser skulle ha särskild betydelse för bolagets situation. Vi går igenom och prövar fattade beslut, beslutsunderlag, vidtagna åtgärder och andra förhållanden som är relevanta för vårt uttalande om ansvarsfrihet. Som underlag för vårt uttalande om styrelsens förslag till dispositioner beträffande bolagets vinst eller förlust har vi granskat om förslaget är förenligt med aktiebolagslagen.

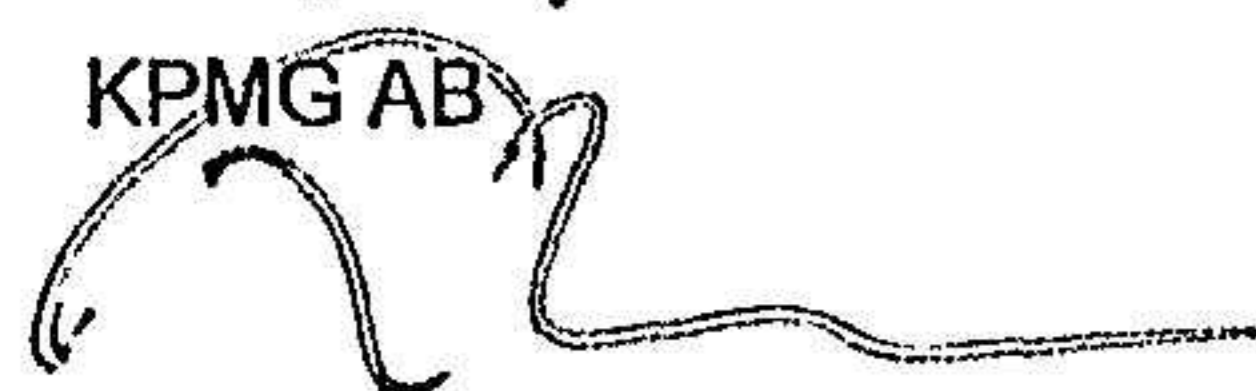
### Revisorns yttrande avseende den lagstadgade hållbarhetsrapporten

Det är styrelsen som har ansvaret för hållbarhetsrapporten på sidorna 6-7 och för att den är upprättad i enlighet med årsredovisningslagen.

Vår granskning har skett enligt FAR:s rekommendation RevR 12 Revisorns yttrande om den lagstadgade hållbarhetsrapporten. Detta innebär att vår granskning av hållbarhetsrapporten har en annan inriktning och en väsentligt mindre omfattning jämfört med den inriktning och omfattning som en revision enligt International Standards on Auditing och god revisions sed i Sverige har. Vi anser att denna granskning ger oss tillräcklig grund för vårt uttalande.

En hållbarhetsrapport har upprättats.

Karlstad 19 juni 2024



Tobias Lilja  
Auktoriserad revisor