

Undertecknad VD i Guideline Geo AB 556606-1155 intygar att resultaträkningen och balansräkningen i denna årsredovisning har fastställts på årsstämman den 15 maj 2024. Årsstämman beslutade även att godkänna styrelsens förslag till hur årets vinst skall disponeras.

Jag intygar också att innehållet i årsredovisningen och revisionsberättelsen överensstämmer med originalen.

Sölna 2024-06-24


Malin Siberg VD

GUIDELINEGEO

Året i korthet

2024062734829

- Omsättningen uppgick till 201,4 (173,2) MSEK, en ökning med 16 procent jämfört med 2022.
- Rörelseresultatet uppgick till 19,2 (7,0) MSEK.
- Årets resultat uppgick till 14,8 (5,5) MSEK, ett resultat per aktie motsvarande 1,29 SEK (0,48).
- Guideline Geo förvärvade sin distributör i Australien genom att signera ett inkråmsöverlåtelseavtal med Geonix Pty Ltd.
- Guideline Geo och TEMcompany signerade ett strategiskt OEM-avtal för att accelerera användandet av TEM-metoden inom grundvattensektorn.
- Guideline Geo skrev avtal med åtta nya återförsäljare.
- Under året lanserades MALÅ MIRA Compact med tillhörande mjukvaror.
- 2023 var det hundra år sedan ABEM grundades. 100-årsfirandet fortgick under hela 2023.



Förhandlingar och avtalskrivning med Geonix Pty Ltd. i Solna, augusti, 2023



GUIDELINEGEO

Finansiell översikt ¹

| MSEK | 2023 | 2022 | 2021 | 2020 | 2019 |
|------------------------|-------|-------|-------|-------|-------|
| Nettoomsättning | 201,4 | 173,2 | 141,9 | 101,2 | 124,4 |
| Övriga intäkter | 12,9 | 10,5 | 4,9 | 6,3 | 8,0 |
| EBITDA | 29,6 | 22,7 | 9,4 | 6,8 | 8,5 |
| EBITDA-marginal (%) | 14,6 | 13,1 | 6,6 | 6,4 | 6,5 |
| Rörelseresultat (EBIT) | 19,2 | 7,0 | -1,3 | -1,5 | 1,8 |
| Rörelsemarginal (%) | 9,4 | 4,0 | -0,9 | -1,4 | 1,4 |
| Årets resultat | 14,8 | 5,5 | -1,4 | 30,2 | 0,3 |
| Resultat per aktie | 1,29 | 0,48 | -0,12 | 2,64 | 0,03 |
| Årets kassaflöde | 3,9 | 6,3 | -19,3 | 27,2 | -5,3 |
| Soliditet (%) | 77,1 | 80,1 | 77,9 | 82,3 | 61,4 |
| Kassa och bank | 22,0 | 18,1 | 11,2 | 30,2 | 3,3 |
| Orderingång | 203,9 | 156,6 | 149,6 | 100,4 | 115,4 |

1) 2023-2020 är upprättade enligt K3. 2019 är upprättad enligt IFRS.



H1q3q2RCT-Hy002TC0p

VD har ordet

2023 var året då Guideline Geo fyllde 100 år. Vi har haft ett år av firande - och ett år då vi slog många nya rekord.

Vi sprängde den magiska 200-miljonersvallen när nettoomsättningen för året nådde 201,4 MSEK (173,2) och orderingången 203,9 MSEK (156,6).

Starkare affärsfokus

Vi har under året utvecklat ett starkare affärsfokus i hela bolaget och det visar sig även i vårt resultat. Rörelseresultatet (EBIT) för 2023 uppgick till 19,2 MSEK (7,0) vilket innebär 9,4% (4,0%) i rörelsemarginal. EBITDA för helåret ökade från 13,1% till 14,6%. Den starka försäljningen i kombination med förbättrade produktmarginaler och en fortsatt positiv valutaeffekt bidrog till ett starkt rörelseresultat.

Arbetet med att utveckla och förstärka vår säljkanal har pågått hela året vilket bidrog till en ökad omsättning i alla tre regioner; Americas +19%, EMEA +13% och APAC +19%. I juni bjöd vi in våra återförsäljare från hela världen till en partnerkonferens i Stockholm. De 70 återförsäljarna reste hem med en uppdaterad bild av var vi står idag och vår strategi framåt, utbildade i våra senaste produktnyheter, med insyn i vad vi lanserar inom kort, samt med stärkta relationer till oss.

Under året har vi knutit till oss åtta nya återförsäljare i EMEA och APAC som är regioner med en stor andel indirekt försäljning. I Americas där vi har en större andel direktförsäljning förstärkte vi vår säljorganisation i regioner där vi ser tillväxtpotential.

Förvärv i Australien

I december förvärvade vi vår distributör i Australien när vi signerade ett inkråmsöverlåtelseavtal med Geonix Pty Ltd. Syftet med förvärvet är att förstärka vår närvaro och öka direktförsäljning och kundkontakter i en viktig region. Förvärvet genomfördes enligt plan och den 15 januari 2024 överfördes verksamheten till vårt nystartade och helägda dotterbolag, Guideline Geo Australia Pty Ltd.

Viktig produktlansering

I september lanserade vi en stor nyhet riktat specifikt mot Utility Locating och andra former av markundersökningar. Nyheten bestod av instrumentet MIRA Compact med de tillhörande egenutvecklade mjukvarorna MIRA Controller

för datainsamling och MALÅ Vision Desktop för att processa och visualisera data. Strax före årsskiftet kunde vi börja skeppa den orderstock som byggts upp under höstens försäljning, vilket bidrog till ett särskilt starkt fjärde kvartal. Utvecklingskostnader aktiverades löpande under projektet som avslutades under det fjärde kvartalet och är en bidragande orsak till utvecklingen av kassaflödet under året. Kassaflödet för helåret uppgick till 3,9 MSEK (6,4) och det fjärde kvartalet 5,7 MSEK (1,7).

Grundvattensektorn allt viktigare

Våra lösningar mot grundvattensektorn fortsätter att växa och under året växte vår omsättning från vår huvudsakliga produkt, ABEM Terrameter LS2 med 45%. Under året lanserades en lite enklare instegsprodukt för att komplettera produktportföljen.


För att ytterligare förstärka vårt erbjudande mot grundvattensektorn, skrev vi i november ett strategiskt OEM-avtal med danska TEMcompany som är specialister inom den geofysiska metoden TEM (transient elektromagnetism). Vi delar samma vision att göra TEM-metoden mer tillgänglig och lättanvänd för grundvattenprospektering. TEMcompany kommer att utveckla och tillverka kompletterande produkter till våra egna som vi kommer att sälja under eget varumärke världen över.

Både OEM-avtalet och förvärvet ligger helt i linje med den strategi vi arbetat fram under året och som visar oss vägen till en hållbar och fortsatt lönsam tillväxt inom prioriterade fokusområden. Jag ser verkligen fram mot 2024 och att få leda Guideline Geo in i vår andra hundraårsperiod.

Jag vill slutligen tacka alla kunder, medarbetare, återförsäljare och leverantörer för ett gott samarbete under 2023.



Malin Siberg
VD för Guideline Geo AB



Försäljning per region

2024062754830

EMEA +13%

Guideline Geo är ett globalt bolag men med en väldigt stark svensk förankring. Huvudkontoret ligger i Solna, R&D-avdelningen i Umeå och produktionen i Malå. Samtidigt har vi medarbetare i England, Belgien, Cypern och Oman.

Omsättning: 71,1 miljoner

APAC +19%

Kuala Lumpur är vår huvudhub i APAC, utöver det har vi medarbetare i Indien.

Omsättning: 52,3 miljoner

Americas +19%

Med tre kontor i USA; Denver, Salt Lake City och Charleston uppnår vi en känsla av "lokal närvaro" för många av våra kunder i USA. Utöver det har vi en representant i Bogota i Colombia.

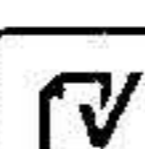
Omsättning: 78,0 miljoner

Förvärv Australien

I december 2023 signerades ett inkrämsöverlåtelseavtal med Geonix Pty Ltd. Förvärvet genomfördes enligt plan och den 15 januari 2024 överfördes verksamheten till vårt nystartade och helägda dotterbolag i Sydney. Vi förväntar oss en positiv påverkan på vår nettoförsäljning från och med år ett.



Region



H1q3q2RCT-Hy002TC0p

Anställda

Fokusområden


Inom ramarna för det strategiarbete som genomfördes under 2023 valde vi att omdefiniera våra fokusområden. Framst inriktar vi oss nu på tre sektorer; Groundwater management, Ground investigation och Utility locating.



Groundwater management eller grundvattenförvaltning; att hitta, hålla koll på och ta hand om kvaliteten på grundvattnet är en central fråga för alla människor på jorden, både nu och i framtiden.

I många områden i världen råder det redan idag brist på vatten och enligt de flesta förutsägelser kommer problemet inte minska i framtiden. Snarare tvärtom. Så att övervaka sina färskvattenreserver hamnar allt högre upp på människors agenda. Under 2023 visade det sig tydligt i antalet förfrågningar och affärer inom fokusområdet. I områden som Mellanöstern och Latinamerika har flera stora affärer genomförts.

Varumärket ABEM är med sin hundraåriga historia välkänt och respekterat bland experter, myndigheter och beslutsfattare som arbetar med vattenfrågor globalt. Framst bland ABEM-produkterna har vi Terrameter LS2 som erbjuder oöverträffade möjligheter att undersöka grundvattentäkter i olika regioner. Kartläggning, riskbedömning och statusklassificering är något som LS2 lämpar sig utmärkt för.



Ground investigations innefattar kartläggning av berggrund, arkeologi och generella markförhållanden.

Vid infrastrukturprojekt krävs om vilken mark man står på. Lutande tornet i Pisa är ett lysande exempel på när markundersökningarna troligen förbisågs. Alla tre regioner, EMEA, APAC och Americas, ser en ökande efterfrågan inom den här sektorn.

I vårt arbete med målgruppsdefinitioner har vi uppmärksammat att de personer som är verksamma inom området ofta är utbildade geofysiker, eller exempelvis arkeologer – personer med hög utbildning och lång erfarenhet.

Guideline Geos helhetserbjudande med båda varumärkena ABEM och MALÅ är här en styrka. När en metod levererar otydliga data, på grund av ogynnsamma markförhållanden, kan en annan leda till ett bra resultat. Bredden i vårt erbjudande skiljer oss från våra konkurrenter.


Utility locating, eller kartläggning av undermarksobjekt, är ett av Guideline Geos snabbast växande marknadsområden. Ett område som delvis vänder sig till nya kunder, kunder som inte nödvändigtvis har en bakgrund inom geofysiken.

Ett exempel är grävmaskinisten som vill slippa gräva av en strömkabel. Eller kanske vet maskinisten att det ligger fiberoptik i området men inte exakt var eller på vilket djup. Att hitta olika former av infrastruktur under mark; allt från avloppsrör till gasledningar eller till och med större objekt som tunnelbanor eller andra former av tunnlar blir allt viktigare.

Vår instegsprodukt i segmentet MALÅ Easy Locator Core, som lanserades 2022, fortsatte att under 2023 ta ytterligare marknadsandelar. Tillsammans med lanseringen av MALÅ MIRA Compact under 2023 och vår flaggskeppsmodell MALÅ MIRA HDR blir vårt erbjudande inom markradarsegmentet alltmer heltäckande.



Easy Locator Core
MALÅ



H1q3q2RCT-Hy002TC0p

Kundkategorier

2024062734831


Vi valde att omdefiniera våra kundkategorier i samband med det strategiarbete som gjordes under 2023. Fokus ligger på tre kategorier som alla skiljer sig åt vad gäller säljstrategier och säljmetoder.

Governments & municipalities



När Malmö kommun ville undersöka markförhållanden inför framtida exploatering av Limhamnsområdet nyttjades både markradar och resistivitet. Ofta utesluter markförhållandena endera metod, varpå den andra metoden fungerar utmärkt, men i detta

fall resulterade det i en symbios, där data från undersökningarna istället förstärkte de slutsatser man kunde dra om området i stort och Malmö stads framtida exploatering i synnerhet. Bredden i vårt erbjudande med flera olika geofysiska metoder var med och bidrog till ett lyckat resultat.



Research & academia

Norsk institutt for kulturminneforskning, NIKU färdigställde sin "selvkjørende georadar" under året – klippet blev sen också vårt mest uppskattade inlägg på LinkedIn. NIKUs autonoma markradar-lösning ligger i den absolut teknikframkanten, att NIKU väljer oss som strategisk partner för radar-komponenten är något vi är lite extra stolta över.



Contractors & consultants


Ett konsultjobb av APEX Geophysics inför en potentiell hydroelektrisk installation de i Skotska högländerna.



"Since first contact with both ABEM and MALÅ solutions, I have been amazed by the combined geotechnical, hydrogeologic and rock mechanical applicability of the instruments."

– Dr. Martin Persson, Norconsult

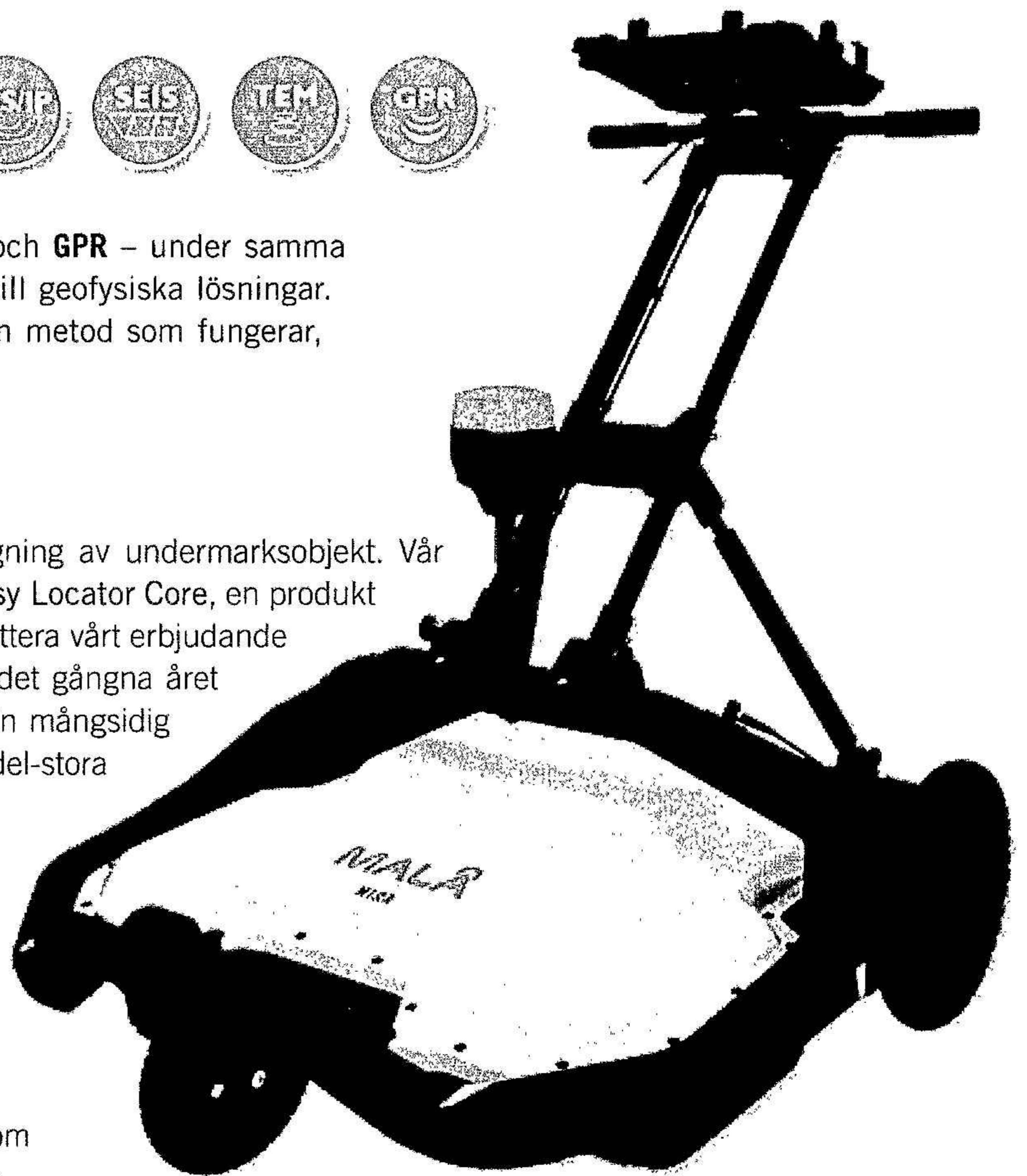
Våra lösningar



Fyra geofysiska metoder – **resistivitet**, **seismik**, **TEM** och **GPR** – under samma tak. Det ger en oöverträffad bredd när det kommer till geofysiska lösningar. En styrka som gör att vi nästan alltid kan erbjuda en metod som fungerar, oavsett markförhållanden.

MALÅ MIRA Compact

Ett av våra fokusområden är **Utility locating**; kartläggning av undermarksobjekt. Vår storsäljare inom detta applikationsområde är MALÅ Easy Locator Core, en produkt som fortsatte att växa även under 2023. För att komplettera vårt erbjudande inom markradarsegmentet (GPR) lanserade vi under det gångna året en helt ny premiumprodukt: MALÅ MIRA Compact. En mångsidig markradar utformad för GPR-kartering av små till medel-stora områden.



Mjukvara för större datamängder



Uppgraderad hårdvara kräver ibland utveckling på mjukvarusidan – för att kunna tillvarata de fördelar som den nya hårdvaran erbjuder.

Så om hårdvaran är hjärtat i lösningarna vi erbjuder, då är våra två nya mjukvaror, MALÅ MIRA Controller och MALÅ

Vision Desktop, hjärnan. Två program som gör det möjligt att hantera större datamängder än tidigare. Helt i linje med de ökade datamängder som levereras från exempelvis MALÅ MIRA Compact eller -HDR. MALÅ Vision fanns tidigare som ett molnbaserat data- och tolkningsverktyg. 2023 lanserades desktopversionen.

Terrameter VES och VES Max


Groundwater management, eller grundvattenförvaltning, är ett annat av våra fokusområden med stark tillväxt. Under 2023 har vi i enlighet med vår tidigare fastslagna strategi fördjupat vårt fokus inom området och lanserat två ABEM Terrameter-nyheter; ABEM Terrameter VES och VES MAX.

Active guidance till Terrameter LS2

Till vår huvudsakliga produkt för grundvattensegmentet, ABEM Terrameter LS2, lanserade vi det mycket uppskattade ABEM Active Guidance. Ett inbyggt mjukvaruverktyg som leder systemets användare steg för steg vidare i hur de ska använda instrumentet.



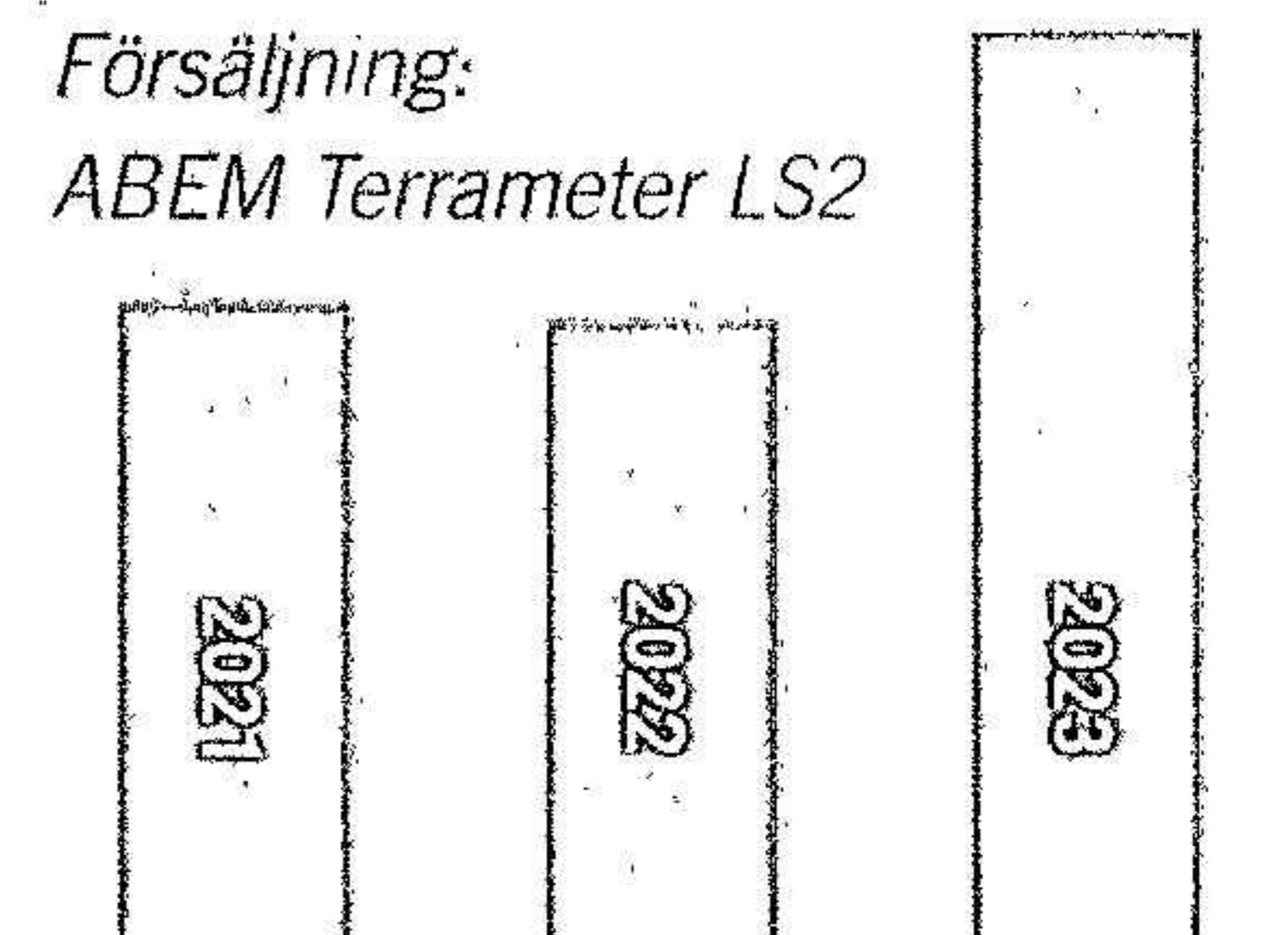
Vi förstärker vårt TEM-erbjudande



TEM-metoden (Transient Electromagnetic) är en kompletterande metod till resistivitets-metoden som också ofta används för att prospektera grundvatten. I vår strävan efter att bli än mer

heltäckande inom grundvatten-segmentet var det ett naturligt steg att inleda ett strategiskt samarbete med ett danskt bolag i den absoluta forskningsframkanten för TEM-metoden. Samarbetet är tänkt att resultera i kompletterande produkter till våra befintliga TEM-serie.

Försäljning:
ABEM Terrameter LS2



Återförsäljarnätverket

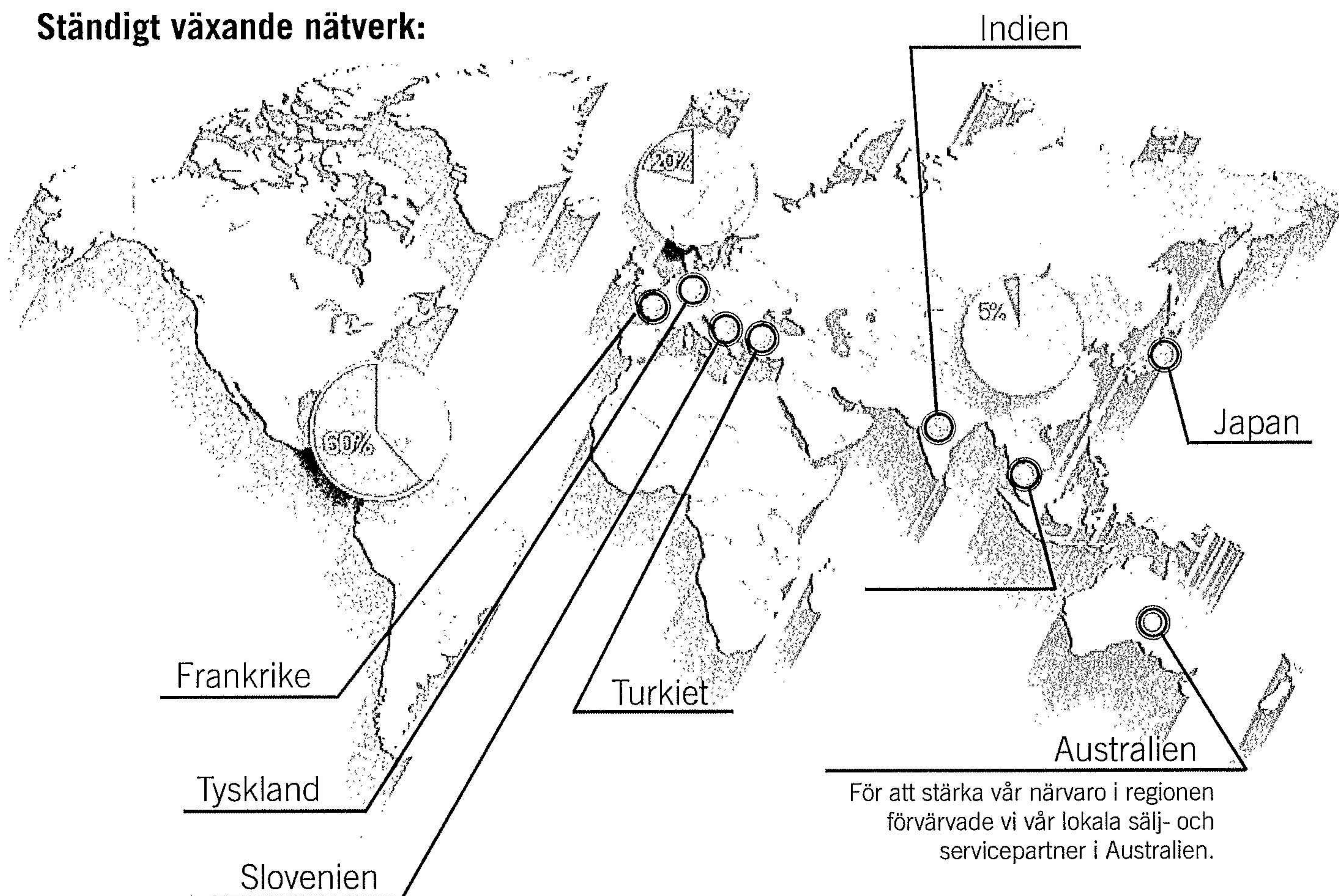
2024062734832

Till det 70-tal återförsäljare i 80 länder som vi redan har i vårt återförsäljarnätverk adderade vi under 2023 ytterligare åtta.

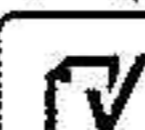
I Nord- och Sydamerika har vi en större andel direktförsäljning (60%) jämfört med EMEA (20%) och APAC (5%). Så istället för att utöka antalet återförsäljare i Americas har vi valt att förstärka vår egen säljkanal där, det gäller både i Latinamerika och USA.

"Your success is our success"

Ständigt växande nätverk:



Återförsäljarträff i Stockholms skärgård. Strax före midsommar, i underbart svenskt högsommarsväder, fick besökande distributörer från världens alla hörn njuta av Stockholms skärgård, skandinaviska julitvaller, på en tabblik i våra kommande produktanseslingor.



H1q3q2RCT-Hy002TC0p

www.ericsson.com

Bolagsstyrning

ÖVERSIKT OCH PRINCIPER FÖR BOLAGSSTYRNING

Guideline Geo AB (publ) är ett svenskt publikt aktiebolag noterat på Nasdaq First North Growth Market i Stockholm. Guideline Geo ser god bolagsstyrning, inklusive riskhantering och intern kontroll, som viktiga delar i en framgångsrik affärsverksamhet då det ger förutsättningar för att upprätthålla förtroendet bland såväl kunder, partners, aktieägare, myndigheter som andra intressenter.

Guideline Geos aktieägare är de som ytterst fattar beslut om bolagets ledning. På årsstämman utser aktieägarna styrelsen, styrelsens ordförande och revisorer. Styrelsen ansvarar inför ägarna för bolagets organisation och förvaltning av bolagets angelägenheter. Revisorn rapporterar på årsstämman om sin granskning.

Protokoll från årsstämman 2023 finns tillgängligt på svenska på Bolagets webbplats.

INTERNKONTROLL AVSEENDE FINANSIELL RAPPORTERING

System för intern kontroll och riskhantering

Bolagsstyrning handlar om hur verksamheten styrs, leds och kontrolleras med syfte att skapa värde för Bolagets ägare och andra intressenter. Guideline Geo styrs av bland annat följande regelverk: aktiebolagslagen, bokföringslagen, årsredovisningslagen, BFNAR 2012:1 Årsredovisning och koncernredovisning (K3) samt Nasdaq First North Growth Markets regelverk. Efter noteringen på Nasdaq First North Growth Market 2020 finns det inga krav på att följa Svensk kod för bolagsstyrning men bolaget har som målsättning att följa koden i största möjliga mån.

Intern kontroll ska vara utformad för att ge rimlig säkerhet avseende tillförlitligheten i den externa finansiella rapporteringen och om de finansiella rapporterna är framtagna i överensstämmelse med god redovisningssed, tillämpliga lagar och förordningar samt övriga krav på noterade bolag. Den interna kontrollen är organiserad för bolagets specifika verksamhet och förhållanden.

Kontrollmiljö

Kontrollmiljön utgör basen för den interna kontrollen avseende den finansiella rapporteringen. En viktig del av kontrollmiljön är att beslutsvägar, befogenheter och ansvar är tydligt definierade och kommunicerade mellan olika nivåer i organisationen samt att interna policyer och manualer finns. En viktig del i styrelsens arbete är därför att utarbeta och godkänna ett antal grundläggande policyer och riktlinjer. Dessa inkluderar bolagsordning, styrelsens arbetsordning, attestordning, VD-instruktion, informationspolicy och finanspolicy. Syftet med dessa policyer är bland annat att skapa grunden för en god intern kontroll. Vidare har styrelsen säkerställt att organisations-strukturen ger tydliga roller, ansvar och processer som gynnar en

hantering av verksamhetens risker och möjliggör måluppfyllelse. Som en del i ansvarsstrukturen ingår att styrelsen månatligen utvärderar verksamhetens prestationer och resultat genom ett ändamålsenligt rapportpaket innehållande resultat- och balansräkningar, analyser av viktiga nyckeltal, kommentarer avseende affärsläget för respektive verksamhet samt kvartalsvis även prognoser för kommande perioder.

Riskbedömning

Guideline Geo gör löpande en kartläggning av koncernens risker. Vid denna genomgång identifieras ett antal resultaträknings- och balansräkningsposter där risken för fel i den finansiella rapporteringen är förhöjd. Kring dessa risker arbetar företaget kontinuerligt med att förstärka kontrollerna. Vidare sker tillsammans med bolagets externa revisor regelbunden uppföljning och utvärdering av den interna kontrollen. Vid dessa möten diskuteras möjliga förbättringar med de externa revisorerna.

Kontrollaktiviteter

Koncernens kontrollstruktur utformas för att hantera de risker som styrelsen bedömer vara väsentliga för den interna kontrollen av den finansiella rapporteringen. Syftet med de ändamålsenliga kontrollaktiviteterna är att upptäcka, förebygga och rätta till felaktigheter och avvikelser i rapporteringen. Kontrollaktiviteterna omfattar till exempel kontoavstämningar, analytisk uppföljning, jämförelser mellan resultat- och balansposter och kontrollinventeringar.

Information och kommunikation

Policyer och riktlinjer är särskilt viktiga för en korrekt redovisning, rapportering och informationsgivning. Inom Guideline Geo uppdateras policyer och riktlinjer avseende den finansiella processen löpande. För kommunikation med interna och externa parter finns en informationspolicy som anger riktlinjer för kommunikationen. Syftet med policyn är att säkerställa att alla informationsskyldigheter efterlevs på ett korrekt och fullständigt sätt.

Uppföljning

Finansiell uppföljning sker månatligen på koncernnivå. Uppföljning sker vanligen mot budget och föregående år. Resultatet analyseras av såväl ekonomifunktionen som av resultatansvarig person. Ekonomichef rapporterar till VD, som månadsvis till styrelsen lämnar finansiella rapporter för koncernen. Styrelsen utvärderar kontinuerligt den information som företagsledningen lämnar. VD redovisar kvartalsvis uppföljning av verksamhetsmässiga mål i affärsplanen för styrelsen. VD och ekonomichef lägger vidare fram förslag till delårsrapporter som utvärderas och godkänns av styrelsen innan de offentliggörs.

Internrevision

Bolaget har valt att inte ha en särskild internrevision. Styrelsen utvärderar årligen behovet av en sådan funktion. Mot bakgrund av ovanstående, har styrelsen utvärderat och funnit det tillräckligt att den externa revisorn vid behov, har utökat sin revision genom att specialgranska separata regeländringar, affärsupplägg eller större affärshändelser.

BOLAGSSTÄMMA

Bolagsstämman är Guideline Geo AB:s högsta beslutande organ. I tillägg till årsstämman kan extra bolagsstämmor hållas efter beslut av styrelsen, eller om den externa revisorn eller aktieägare som äger minst tio procent av aktierna så begär. Vanligtvis fattas beslut med enkel majoritet, och vid val anses den vald som fått de flesta rösterna. För vissa beslut, såsom ändring av bolagsordning, föreskriver den svenska aktiebolagslagen att dessa beslut fattas med kvalificerad majoritet.

Bolagets bolagsordning innehåller inga begränsningar i fråga om hur många röster varje aktieägare kan avge vid en bolagsstämma.

Bolaget tillämpar inte några särskilda arrangemang i fråga om bolagsstämmans funktion, varken på grund av bestämmelser i bolagsordningen eller, så vitt är känt för bolaget, aktieägaravtal.

Årsstämma 2023

Årsstämman beslutade att fastställa resultat- och balansräkningarna för moderbolaget och koncernen samt, i enlighet med styrelsens förslag, överföra till årsstämmans förfogande stående fritt eget kapital om 43 687 473 SEK i ny räkning.

Årsstämman beslutade även om antagande av långsiktigt incitamentsprogram, principer för tillsättande av valberedning, bemyndigande till styrelsen att besluta om överlåtelse av egna aktier, bemyndigande till styrelsen att besluta om nyemission.

Aktiemarknadsprogram

Guideline Geo har två pågående aktiemarknadsprogram med omfattning enligt nedan:

- AMP 2021 löper mellan åren 2021-2023, i detta program deltar 7 anställda och maximalt kan 39 000 matchningsaktier delas ut i början av 2024.
- AMP 2022 löper mellan åren 2022-2024, i detta program deltar 11 anställda och maximalt kan 40 200 matchningsaktier delas ut i början av 2025.

Några beslut om nya aktiemarknadsprogram enligt denna modell har ej tagits.

Av bolagsstämman lämnade bemyndiganden

Årsstämman beslutade om följande två bemyndiganden till styrelsen: Bemyndigande avseende överlåtelse av egna aktier samt bemyndigande avseende emission upp till 1 142 800 aktier motsvarande cirka 10 procent av antal utestående aktier.

STYRELSENS SAMMANSÄTTNING OCH ARBETSFORMER

Storlek och sammansättning

Enligt Guideline Geos bolagsordning ska styrelsen, utöver arbetstagarrepresentanterna, bestå av minst tre och högst sju ledamöter. Vid årsstämman den 16 maj 2023 beslutades att styrelsen ska bestå av fem ordinarie ledamöter utan suppleanter. Ledamöterna Anders Gemfors, Krister Nilsson, Kaj Möller omvaldes samt nyval förrättades av Stina Flogell och Anneli Liljemark. Jonas Wiik avböjde omval. Till styrelseordförande valdes Anders Gemfors. Samtliga ordinarie ledamöter är oberoende i förhållande till bolaget och dess ledning. Samtliga ledamöter är oberoende även i förhållande till större aktieägare förutom Anders Gemfors som är oberoende i förhållande till bolaget och dess ledning, men är beroende i förhållande till Investment AB Spiltan och Investment aktiebolaget Chiffonjén, vilka båda tillhör de större ägarna i bolaget. Arbetstagarrepresentanter har under 2023 varit Bjarne Eriksson och Hugo Mikaelsson.

Styrelsens ledamöter

Det är styrelsens uppfattning att styrelsen har en, med hänsyn till bolagets verksamhet, utvecklingsskede och förhållanden i övrigt, ändamålsenlig sammansättning med hänsyn till ledamöternas kompetens, erfarenhet och bakgrund. En presentation av utbildning, nuvarande uppdrag, och antal aktier för styrelsens ledamöter finns på sid 14.

Styrelseordförande

Styrelsens ordförande Anders Gemfors är inte anställd i bolaget. Det är styrelsens uppfattning att Anders Gemfors tillser att styrelsens arbete bedrivs effektivt och att den även i övrigt fullgör de uppgifter som åligger styrelsen enligt gällande lag och övriga bestämmelser.

Styrelsens arbetsformer

Styrelsen är ytterst ansvarig för bolagets organisation och förvaltning och ska dessutom fatta beslut i strategiska frågor. Styrelsen har under 2023 haft 9 möten. Relevant underlag har skickats ut till samtliga ledamöter inför varje möte, som sedan har hållits i enlighet med för mötet godkänd dagordning. Det förekommer att andra befattningshavare vid behov deltar i styrelsens möten som föredragande.

MÖTESNÄRVARO

| STYRELSEN | NÄRVARO STYRELSEMÖTEN |
|--|--------------------------|
| Anders Gemfors | 9 |
| Kaj Möller | 8 |
| Krister Nilsson | 9 |
| Malin Sjöberg (till 2023-05-16) | 3 |
| Jonas Wriik (till 2023-05-16) | 2 |
| Stina Flogell (från 2023-05-16) | 6 |
| Anneli Liljemark (från 2023-05-16) | 6 |
| Bjarne Eriksson, arbetstagarrepresentant | 7 |
| Hugo Mikaelsson, arbetstagarrepresentant | 9 |

OBEROENDE I FÖRHÅLLANDE TILL:

| STYRELSEN | BOLAGET OCH BOLAGSLEDNINGEN | BOLAGETS STÖRRE AKTIEÄGARE |
|---|--------------------------------|-------------------------------|
| Anders Gemfors, ordförande | Ja | Nej |
| Kaj Möller | Ja | Ja |
| Krister Nilsson | Ja | Ja |
| Jonas Wriik | Ja | Ja |
| Stina Flogell | Ja | Ja |
| Anneli Liljemark | Ja | Ja |
| Bjarne Eriksson, arbetstagarrepresentant | Nej | Ja |
| Hugo Mikaelsson, arbetstagarrepresentant | Nej | Ja |

Styrelsens uppgifter

Styrelsens ambition har varit att ägna särskild omsorg åt att dels fastställa de övergripande målen för verksamheten och besluta om strategier för att nå dessa, dels fortlöpande utvärdera den operativa ledningen, allt i syfte att säkerställa bolagets styrning, ledning och kontroll. Styrelsen är av uppfattningen att det finns bra system för uppföljning och kontroll av den ekonomiska ställningen gentemot de fastställda målen, att kontroll sker av att lagar och andra regler efterföljs och att den externa informationsgivningen är öppen, saklig och relevant. Det finns skriftliga instruktioner som reglerar fördelningen av uppgifter mellan styrelsen och VD. Instruktionerna revideras årligen och är i huvudsak:

- Arbetsordning för styrelsen
- VD-instruktion
- Attestordning

Styrelsen utvärderar sitt arbete varje år och det ankommer på styrelsens ordförande att tillse att så sker. Den samlade uppfattningen är att styrelsearbetet fungerat bra under året samt att styrelsen uppfyller kodens krav avseende styrelsens arbete. Ersättning till styrelseledamöter beslutas årligen av årsstämman. Årsstämman 2023 beslutade att till styrelsearvode ska avsättas 600 000 SEK, varav 200 000 SEK avser arvode till styrelsens ordförande samt att resterande belopp fördelas i lika delar, 100 000 SEK, till övriga styrelseledamöter.

STYRELSENS ARBETE I UTSKOTT**Revisionsutskott**

Hela Guideline Geos styrelse tar ansvar för att revisionen på ett effektivt sätt säkerställer att koncernen har godtagbara rutiner för intern kontroll och har en korrekt finansiell rapportering av hög kvalitet. Revisionsfrågor behandlas vid de ordinarie mötestillfällena. Inga särskilda utskottsmöten har förekommit. Två gånger per år, i samband med rapportering för tredje kvartalet och vid årsbokslutet, redogör bolagets revisorer för de iakttagelser som noterats vid genomförd revision.

Ersättningsutskott

Hela styrelsen beslutar i frågor rörande ersättning till ledande befattningshavare och som grund för detta ligger stämmans beslut avseende riktlinjer för ersättning till bolagsledningen. Ersättningsfrågor behandlas vid de ordinarie mötestillfällena. Inga särskilda utskottsmöten har förekommit.

VERKSTÄLLANDE DIREKTÖR

VD tillsätts och entledigas av styrelsen. VD:s arbete utvärderas löpande av styrelsen, vilket sker utan bolagsledningens närvaro. VD har till uppgift att sköta den operativa förvaltningen av bolaget. I styrelsens skriftliga instruktioner fastställs arbetsfördelningen mellan styrelse och VD. En presentation av ledande befattningshavare och deras övriga uppdrag finns på sid 15.

VALBEREDNING

I enlighet med förfarande beslutat på årsstämma den 16 maj 2023 har styrelsens ordförande kontaktat de större aktieägarna vid utgången av september 2023 för att utse valberedning inför årsstämman 2024.

Valberedningen består av följande personer (röstandel i Guideline Geo per 2023-09-30):

- Kent Söderström, företrädar Investment AB Spiltan med 10,4 procent av rösterna
- Magnus Trast, företrädar Investmentaktiebolaget Chiffonjén med 9,5 procent av rösterna.
- Anders Gemfors inkl bolag (styrelsens ordförande) med 6,7 procent av rösterna
- Thomas Boothe med 6,0 procent av rösterna.

Magnus Trast har utsetts till ordförande och leder valberedningens arbete. Valberedningens uppdrag gäller för tiden intill dess nästa årsstämma hållits, eller, i förekommande fall, intill dess att en ny valberedning har utsetts. Valberedningens fullständiga förslag med motivering kommer att presenteras i kallelsen till årsstämman 2023 samt på bolagets webbplats. För ytterligare information om årsstämman, se sid 50.

Extern revision

Guideline Geos revisorer väljs av årsstämman, för en period av ett år, till slutet av nästa årsstämma. Vid årsstämman 2023 valdes Grant Thornton till revisionsbolag med auktoriserade revisor Joakim Söderin som huvudansvarig revisor. Revisorerna rapporterar till styrelsen om sin granskning och ger omdöme om den interna kontrollen.

Revisorerna har genomfört revisionen av Guideline Geo AB för räkenskapsåret 2023, vilket resulterade i en revisionsberättelse enligt standardutformning med uttalanden utan reservation, som återfinns på sida 47.

Eventuella överträdelser

Bolaget har inte begått några överträdelser av regelverket vid den börs som bolagets aktier är upptagna till handel vid eller överträdelser av god sed på aktiemarknaden.

Styrelse

Anders Gemfors

Ordförande
Född 1947



I styrelsen sedan 2017

Bakgrund: Bergsingenjör, materialteknik från KTH, 1971. Före detta dotterbolags VD inom Sandvik AB och AB Sphinx-Gustavsberg. Entreprenör och egen företagare som företagskonsult med större uppdrag inom ett flertal svenska och internationella industri- och teknikföretag. Anders har suttit i ett 15-tal bolagsstyrelser.

Övriga väsentliga uppdrag: Styrelseledamot och delägare i Investment AB Chiffonjen. Styrelseledamot i Malwa Forest AB. Ordförande i familjens investmentbolag Gemcap AB.

Aktieinnehav: 945 000 aktier (privat och via bolag)

Anneli Liljemark

Ledamot
Född 1968



I styrelsen sedan 2023

Bakgrund: MSc i Kemi från Stockholms Universitet. Har 25 års erfarenhet från olika chefspositioner på teknikkonsultföretag huvudsakligen med fokus på miljö- och hållbarhetstjänster. Driver och är huvudägare i miljökonsultföretaget Liljemark Consulting verksamma inom förorenade områden, miljö och hållbarhet. Har en gedigen kompetens inom geokemiska och geologiska förhållanden i mark, miljötekniska och geotekniska undersökningsmetoder samt bygg- och anläggningsprojekt. Stort nätverk i branschen för olika slags undersökningar av geologiska förhållanden.

Övriga väsentliga uppdrag: VD och styrelseledamot i Liljemark Consulting AB samt styrelseledamot i Liljemark Holding AB, Thure Söderquist Begravningsbyrå och arbetsgivarorganisationen Innovationsföretagen..

Aktieinnehav: 3 350 aktier.

Krister Nilsson

Ledamot
Född 1966



I styrelsen sedan 2016

Bakgrund: Bakgrund: Studerat datateknik vid Lunds Tekniska Högskola. Krister har framförallt varit aktiv som entreprenör eller konsult inom teknik- och internetsektorn genom egna bolag eller som strategiskt och operativt stöd åt entreprenörer. Krister var under åren 2008–2010 Chief Operating Officer på Spotify och har arbetat på Telia Company med ansvar för mobildata och för produktutveckling inom konsumentsegmentet.

Övriga väsentliga uppdrag: Styrelseledamot i Internetstiftelsen, styrelseledamot i Eatit AB, styrelseordförande i Wincher AB och styrelseordförande i MetaSolutions AB. Innehavare av Daltitten AB.

Aktieinnehav: 75 649 aktier.

Stina Flogell

Ledamot
Född 1967



I styrelsen sedan 2023

Bakgrund: Gymnasieingenjörutbildning med Industriell Ekonomi och Marknadsföring som påbyggnad samt en executive MBA-examen från Stockholms Universitet. Har över 20 års erfarenhet i ledande positioner inom teknikintensiva företag och har sedan 2007 arbetat som VD för Megger Sweden AB med egen utveckling och tillverkning av mät- och diagnostikrustning till den globala elkraftsindustrin. Stina har god erfarenhet av styrelsearbete och deltog 2009 - 2010 i Styrelsekraft, som instiftades av regeringen för att främja hållbar tillväxt genom att öka andelen kvinnor i svenska styrelser. Hon har tidigare styrelseerfarenhet från bland annat GE Energy (Sweden), PAX Diagnostics och LRF Samköp

Övriga väsentliga uppdrag: Vd och styrelseordförande i Megger Sweden samt styrelseordförande i dotterbolaget Seba Dynatronic Sverige.

Aktieinnehav: 0 aktier

Hon är oberoende i förhållande till Bolaget och Bolagets ledning samt större aktieägare i Bolaget.

Kaj Möller

Ledamot
Född 1964



I styrelsen sedan 2018


Bakgrund: Civ. Ing. Kungliga Tekniska Högskolan, Exec. MBA Handelshögskolan. Lång internationell affärsbakgrund med hela sin yrkeskarriär inom export av tjänster inom arkitektur, miljö, bygg & anläggningssektorn. Head of Export på Sweco sedan 2014, Europas största bolag inom branschen med 22 000 anställda i 12 europeiska länder och med projektexport till ytterligare 60 och 80 länder. Väl utvecklat nätverk inom exportfrämjandet hos det "offentliga Sverige".

Övriga väsentliga uppdrag: Styrelseledamot i Sweco International AB. Styrelsesuppleant i Julie Möller Advisory Services AB. Medlem av utökad koncernledning SWECO AB.

Aktieinnehav: 20 000 aktier

Bjarne Eriksson

Arbetsgarerepresentant
Född 1975



I styrelsen sedan 2020

Bakgrund: Utbildad maskinmekaniker på Anderstorps gymnasium. Jobbat tidigare som kabelmontör, optofibersvetsare, cnc-operatör. Arbetar sedan 2016 som montör på Guideline Geo.

Övriga väsentliga uppdrag: Inga.

Aktieinnehav: Inga.

Hugo Mikaelsson

Arbetsgarerepresentant
Född 1995



I styrelsen sedan 2019

Bakgrund: Utbildad elektriker från Lycksele gymnasium. Arbetar sedan 2016 som montör på Guideline Geo och jobbar bland annat med montering och förbättringar inom produktion

Övriga väsentliga uppdrag: Inga.

Aktieinnehav: 786 aktier.

Samtliga aktieinnehav per 2023-12-31.


Revisorer

Grant Thornton
Huvudansvarig revisor:
Joakim Söderin
Auktoriserad revisor
Född 1970

Adress:
Grant Thornton
Kungsgatan 57
Box 7623
103 94 Stockholm

Kontakt

Samtliga medlemmar av styrelse och koncernledning kan kontaktas via bolagets adress:
Guideline Geo AB (publ)
9, 171 54 Solna
på info@guidelinegeo.com



H1q3q2RCT-Hy002TC0p

Ledande befattningshavare

2024062734835

Malin Siberg

Verkställande direktör
Född 1969



I Bolaget sedan 2022
och styrelseledamot 2021-2023

Bakgrund: Civilingenjör med examen från Kungliga Tekniska Högskolan med inriktning på Maskinteknik samt studier inom ekonomi och marknadsföring vid Stockholms Universitet. Lång erfarenhet från ledande befattningar i internationella och teknikintensiva produktbolag och teknikkonsultbolag där hon haft chefsbefattningar inom affärsutveckling, försäljning och marknad, produktutveckling samt tillverkning. Tidigare arbetsgivare inkluderar Trimble, Etteplan och Mycronic. Malin har styrelseerfarenhet från Guideline Geo, Trimble AB och Acreo.

Övriga väsentliga uppdrag: Inga

Aktieinnehav: 86 330 aktier
och 190 000 Teckningsoptioner

Per Westholm

Global säljchef och
säljchef Americas
Född 1966



I Bolaget sedan 2017

Bakgrund: Civilingenjör i teknisk fysik – strålningsvetenskap, Uppsala Universitet. M.Sc. Systems Engineering, Case Western Reserve University, Cleveland, OH, USA. Entreprenör och företagsbyggare inom IT, teknologi och rekrytering. Per har arbetat med utveckling, försäljning och företagsledning i Sverige, Nederländerna, Indien, Sydafrika och USA i såväl globala företag som mindre start-ups.

Övriga väsentliga uppdrag: Styrelseordförande Kennicott AB. Styrelseledamot Tarento Group AB.

Aktieinnehav: 181 048 aktier
och 62 500 Teckningsoptioner

Jonas Nordstrand

Ekonomichef
Född 1976



I Bolaget sedan 2022

Bakgrund: Ekonomie magisterexamen från Stockholms Universitet. Jonas har de senaste 8 åren arbetat som Interimskonsult med främst redovisning och skatt på bland annat RISE Research Institutes of Sweden, Nynas, PIAB, Guideline Geo (Interim Ekonomichef) och senast Sefina Svensk Pantbelåning.

Övriga väsentliga uppdrag: Styrelseledamot i Joncab AB (Eget bolag)

Aktieinnehav: 6 000 aktier och
62 500 Teckningsoptioner.

Anders Andreasson

Global Marknadschef och
Säljchef – EMEA
Född 1974



I Bolaget sedan 2022

Bakgrund: Civilingenjörsexamen från KTH samt kurs inom Ekonomi vid Handelshögskolan i Stockholm. Lång erfarenhet från ledande befattningar i internationella teknikbolag. Omfattande erfarenhet av försäljning, affärs-utveckling, produktutveckling samt produktledning. Kommer senast från rollen som Head of Product Management på Mycronic, High Flex. Tidigare arbetsgivare inkluderar FLIR Systems och National Instruments där Anders hade chefsbefattningar främst inom försäljning, affärsutveckling samt produktutveckling.

Övriga väsentliga uppdrag: Inga

Aktieinnehav: 4 500 aktier

Anders Abrahamsson

CTO och IT
Född 1979



I Bolaget sedan 2018

Bakgrund: MSc in System Development & Software Engineering, Luleå Tekniska Universitet. Anders har tidigare varit utvecklingschef på Sartorius och utvecklingschef på MKS Instruments, samt arbetat många år i konsultbranschen på CGI där han bland annat grundade en ny sektion inom AR för industri. Anders har gedigen erfarenhet av att leda och transformera produktutveckling på alla nivåer. Detta inkluderar omfattande omorganisation, företagsförvärv och nya affärsmodeller.

Övriga väsentliga uppdrag: Inga.

Aktieinnehav: 32 000 aktier
och 62 500 Teckningsoptioner.

Jonny Falk

Operations - Quality Manager
Född 1987



I Bolaget sedan 2013

Bakgrund: Innan Jonny tog över som operations manager arbetade han som inköpare i Bolaget. Före det var han regionchef på Ung Företagsamhet Norrbotten vilket innefattade både verksamhetsutveckling, finansiering och fokus på entreprenörskap inom regionen. Han har drivit eget företag inom kultursektorn och suttit med i Sparbanken Nords Näringslivsstiftelse.

Övriga väsentliga uppdrag: Styrelsesuppleant och delägare i Burvalls Lek & Inredning Aktiebolag.

Aktieinnehav: 3 140 aktier
och 50 000 Teckningsoptioner

Kerstin Bergengren

HR chef
Född 1961



I Bolaget sedan 2014

Bakgrund: Kandidatexamen i personal – och arbetslivsfrågor med inriktning på psykologi från Stockholms universitet. 18 års erfarenhet som rekryteringskonsult inom executive search i globala internationella headhunting företag, med rekryteringsuppdrag inom executive search, middle management och specialister, inklusive försäljning och genomförande av ett brett utbud av rådgivningstjänster inom career- och talent management samt outplacement.

Övriga väsentliga uppdrag: Styrelseledamot i Kamelia Konsult & Rekrytering AB. Styrelsesuppleant i Julin Executive AB.

Aktieinnehav: 48 223 aktier (privat och genom närstående) och 50 000 Teckningsoptioner

Samtliga aktieinnehav per 2023-12-31.



H1q3q2RCT-Hy002TC0p

Aktien och ägare

Guideline Geo AB:s (publ) aktier har emitterats enligt svensk lag och finns registrerade hos Euroclear Sweden AB elektronisk form, med ISIN-kod SE0000849523. Bolagets aktier är noterade på Nasdaq First North Growth Market sedan 2020-08-24. Dessförinnan var bolaget noterat på NGM Main Regulated i Stockholm.

ÄGARSTRUKTUR

I tabellen på sid 16 återges Bolagets ägarstruktur per den 31 december 2023. Uppgifterna i tabellen baseras på information från Euroclear Sweden. Guideline Geo hade 2 918 (2 838) aktieägare per den 31 december 2023.

KURSUUTVECKLING OCH AKTIEOMSÄTTNING UNDER 2023


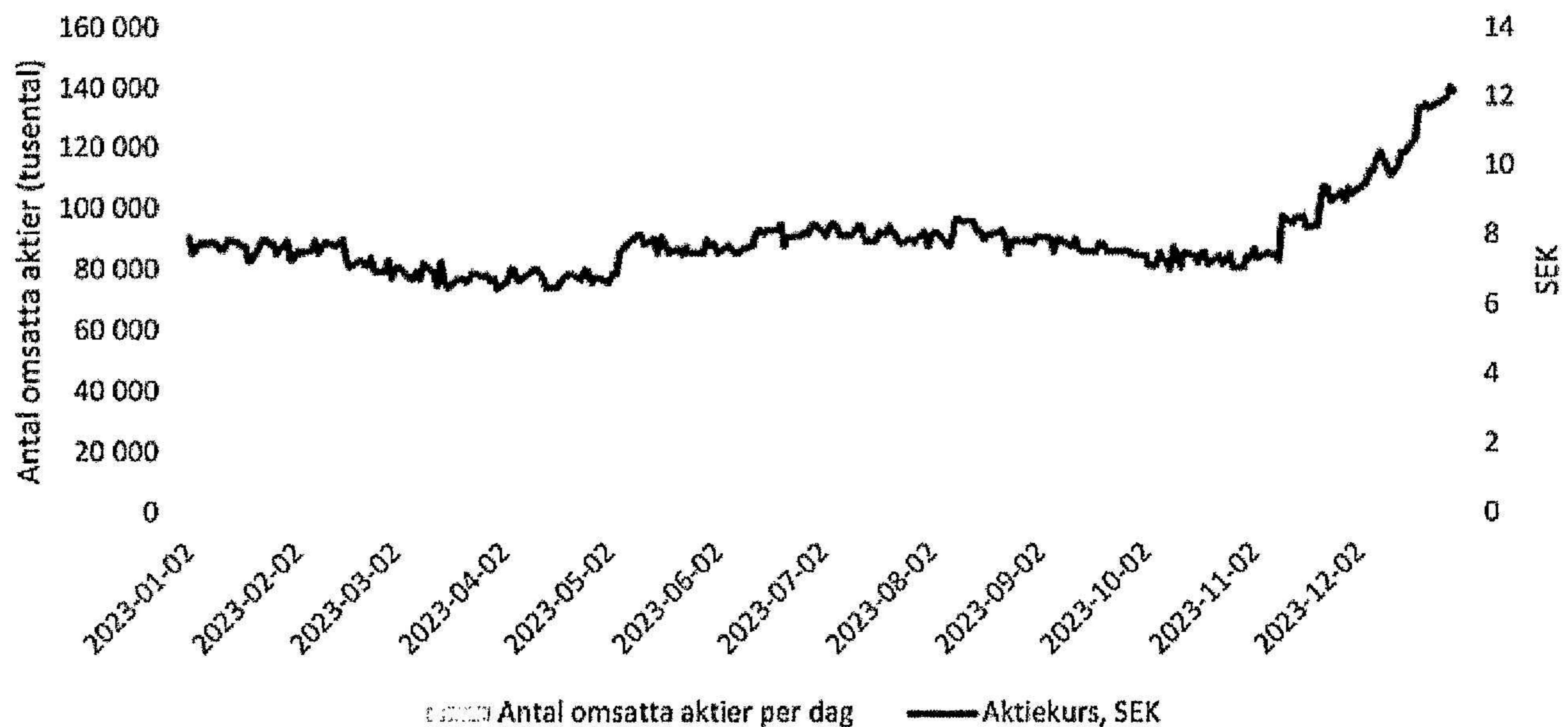
Diagrammet nedan är sammansatt av kursutvecklingen av aktien under 2023.

Ägarstruktur

| Namn | ANTAL AKTIER (ST) | KAPITAL/RÖSTER (%) | ANDEL AV ANTALET EJ ÅTERKÖPTA AKTIER (%) |
|--|-------------------|--------------------|--|
| Nordnet Pensionsförsäkrings AB | 1 274 448 | 11,15% | 11,73% |
| Investment AB Spiltan | 1 184 077 | 10,36% | 10,90% |
| Investment Aktiebolaget Chiffonjén | 1 086 797 | 9,51% | 10,00% |
| Anders Gemfors inkl bolag | 945 000 | 8,27% | 8,70% |
| Försäkringsaktiebolaget, Avanza Pension | 585 860 | 5,13% | 3,39% |
| Vision Invest AB | 500 000 | 4,38% | 4,60% |
| Thomas Boote | 470 000 | 4,11% | 4,33% |
| Alf Danilsson inkl Adreal | 379 000 | 3,32% | 3,49% |
| Anders Hermansson inkl förvaltningsbolag | 345 781 | 3,03% | 3,18% |
| Mubarek Tajudin | 285 775 | 2,50% | 2,63% |
| Övriga aktieägare | 3 808 337 | 33,32% | 35,05% |
| Totalt antal utestående | 10 865 075 | 95,07% | 100,00% |
| Guideline Geo AB | 562 983 | 4,93% | |
| Totalt | 11 428 058 | 100,00% | |

Källa: Euroclear

Kursutveckling och aktieomsättning Guideline Geo



AKTIEKAPITAL

Guideline Geo AB:s (publ) aktier har emitterats enligt svensk lag och finns registrerade hos Euroclear Sweden AB i elektronisk form, med ISIN-kod SE0000849523. Enligt bolagsordningen ska det emitterade aktiekapitalet vara lägst 7 500 000 SEK och högst 30 000 000 SEK. Antalet aktier skall vara lägst 2 500 000 och högst 30 000 000. Aktiens kvotvärde är 1,00 SEK.

Alla aktier har samma rätt till vinst och överskott vid likvidation samt berättigar till en röst vid Guideline Geos bolagsstämma. Det finns inga begränsningar i aktiernas överlåtbarhet.

Aktiekapitalet i Guideline Geo uppgår per den 31 december 2023 till 11 428 058 SEK fördelat på 11 428 058 aktier.

Aktiekapitalets förändring

| ÅR | HÄNDELSE | FÖRÄNDRING AV ANTAL AKTIER (ST) | FÖRÄNDRINGAR AV AKTIEKAPITALET kSEK | TOTALT AKTIEKAPITAL kSEK | TOTALT ANTAL AKTIER (ST) | KVOTVÄRDE SEK |
|------|---------------------------------------|------------------------------------|---|--------------------------------|-----------------------------|------------------|
| 2001 | Bolagets bildande | 1 000 | 100 | 100 | 1 000 | 100,00 |
| 2001 | Split 10 000:1 | 9 999 000 | 0 | 100 | 10 000 000 | 0,01 |
| 2005 | Apportemission ¹ | 90 000 000 | 900 | 1 000 | 100 000 000 | 0,01 |
| 2005 | Omvänd split 1:10 | -90 000 000 | 0 | 1 000 | 10 000 000 | 0,10 |
| 2005 | Nyemission ² | 600 404 | 60 | 1 060 | 10 600 404 | 0,10 |
| 2005 | Nyemission ³ | 4 000 000 | 400 | 1 460 | 14 600 404 | 0,10 |
| 2006 | Utnyttjande av teckningsoptioner | 360 000 | 36 | 1 496 | 14 960 404 | 0,10 |
| 2006 | Nyemission ⁴ | 1 460 000 | 146 | 1 642 | 16 420 404 | 0,10 |
| 2007 | Utnyttjande av teckningsoptioner | 2 100 000 | 210 | 1 852 | 18 520 404 | 0,10 |
| 2007 | Nyemission ⁵ | 6 173 468 | 617 | 2 469 | 24 693 872 | 0,10 |
| 2008 | Kvittningsemission | 1 514 194 | 151 | 2 620 | 26 208 066 | 0,10 |
| 2009 | Nyemission ⁶ | 3 276 008 | 328 | 2 948 | 29 484 074 | 0,10 |
| 2009 | Nyemission ⁷ | 116 000 | 12 | 2 960 | 29 600 074 | 0,10 |
| 2009 | Nyemission ⁸ | 29 600 074 | 2 960 | 5 920 | 59 200 148 | 0,10 |
| 2010 | Nyemission ⁹ | 397 351 | 40 | 5 960 | 59 597 499 | 0,10 |
| 2010 | Nyemission ¹⁰ | 427 350 | 43 | 6 003 | 60 024 849 | 0,10 |
| 2010 | Nyemission ¹¹ | 405 004 | 41 | 6 044 | 60 429 853 | 0,10 |
| 2011 | Nyemission ¹² | 553 505 | 54 | 6 098 | 60 983 358 | 0,10 |
| 2011 | Nyemission ¹³ | 14 068 434 | 1 407 | 7 505 | 75 051 792 | 0,10 |
| 2013 | Omvänd split 1:10 | -67 546 613 | 0 | 7 505 | 7 505 179 | 1,00 |
| 2018 | Föreliggande nyemission ¹⁴ | 3 922 879 | 3 922 | 11 428 | 11 428 058 | 1,00 |

¹⁾ Likvid för samtliga aktier i Guideline AB

²⁾ Kurs 1,68 SEK

³⁾ Kurs 3,00 SEK

⁴⁾ Kurs 3,00 SEK

⁵⁾ Kurs 12,00 SEK. Emissionslikviden används till finansiering av förvärvet av geofysik-företaget MALÅ GeoScience AB

⁶⁾ Kurs 2,20 SEK. Företrädesemission mars 2009

⁷⁾ Kurs 3,45 SEK. Riktad nyemission New Street Capital

⁸⁾ Kurs 1,20 SEK. Företrädesemission november/december 2009

⁹⁾ Kurs 1,51 SEK. Riktad nyemission New Street Capital februari 2010

¹⁰⁾ Kurs 2,34 SEK. Riktad nyemission New Street Capital maj 2010

¹¹⁾ Kurs 3,11 SEK. Riktad nyemission som avser slutreglering av förvärvet av aktierna i Malå Geoscience Förvaltning AB november 2010. Registrerad hos Bolagsverket 2011-01-07

¹²⁾ Kurs 2,71 SEK. Riktad nyemission New Street Capital januari 2011

¹³⁾ Kurs 1,48 SEK. Riktad nyemission som avser förvärv av ABEM Instrument AB augusti 2011

¹⁴⁾ Kurs 5,50 SEK. Företrädesemission februari 2018

AKTIEÄGARAVTAL

Såvitt styrelsen för Guideline Geo känner till, föreligger inte några aktieägaravtal eller andra överenskommelser mellan några av aktieägarna i Guideline Geo som syftar till gemensamt inflytande över bolaget.

AKTIEÅTERKÖP

Under 2023 skedde inga transaktioner av egna aktier. Per den 31 december 2023 hade Guideline Geo totalt 562 983 egna aktier, förvärvat till en genomsnittskurs om 10,80 kr/aktie, motsvarande 4,93 procent av det totala antalet aktier. Styrelsens bemyndigande för aktieåterköpsprogram upphörde på årsstämman den 27 maj 2016. Syftet med aktieåterköpsprogrammet har varit att ge styrelsen möjlighet att anpassa och förbättra bolagets kapitalstruktur.

UTDELNINGSPOLICY

Förutsättningarna för utdelning till aktieägarna i Guideline Geo påverkas av ett antal faktorer såsom resultat, finansiell ställning, kassaflöde, rörelsekapitalbehov och investeringsmöjligheter i verksamheten. Styrelsen avser föreslå utdelning när långsiktig stabil lönsamhet förutses i kombination med att styrelsen bedömer att utdelning är ett bättre alternativ för att skapa aktieägarvärde än återinvestering i verksamheten. Mot bakgrund av bolagets strategi och tillväxtpotentialer, bedömer styrelsen att det under de närmaste åren kommer att vara mer attraktivt att investera tillgängliga medel i verksamheten för fortsatt expansion än att dela ut dessa till aktieägarna.

FÖRSLAG TILL UTDELNING

Styrelsen kommer följaktligen att föreslå årsstämman 2024 att ingen utdelning lämnas för 2023.

ÅRSSTÄMMA

Årsstämma kommer att hållas den 15 maj 2024.

Förvaltningsberättelse

2024062734837

Styrelsen och verkställande direktören i Guideline Geo AB (publ), med organisationsnummer 556606–1155 och med säte i Stockholm, avger härmed årsredovisning och koncernredovisning för räkenskapsåret 2023. Belopp inom parentes avser föregående räkenskapsår.

GUIDELINE GEOS VERKSAMHET

Guideline Geo utvecklar, tillverkar, marknadsför och säljer geofysiska lösningar för undersökningar under markytan. Bolaget är noterat på Nasdaq First North Growth Market i Stockholm. I koncernen ingår varumärkena MALÅ och ABEM.

Prioriterade applikationer för företagets lösningar finns primärt inom tre växande marknadsområden; kartläggning av vattenförekomster, övervakning och kartläggning av miljöföroreningar samt undersökning inför uppförande av byggnation och underhåll av infrastruktur.

Våra lösningar bygger på fyra olika teknologier och dessa är:

- **GPR/Markradar**
– är en metod i vilken vi undersöker marken eller konstruktioner t ex vägar, broar och hus med hjälp av radiovågor. Radiovågor sänds ut och reflekteras/bryts mot lager och objekt med olika elektriska egenskaper och på så sätt skapas en bild av undersökningsobjektet i realtid.
- **Resistivite/IP**
– en metod för att mäta markens resistens och uppladdningsförmåga. Typiska användningsområden är grundvatten- och markundersökningar, miljöforskning och mineralprospektering.
- **TEM**
– Transient elektromagnetisk sondering – en effektiv metod för att mäta den elektriska ledningsförmågan i marken, från nära ytan till ca en kilometer djup. Användningsområden innefattar framförallt grundvatten- och mineralundersökningar samt miljöundersökningar.
- **Seismik**
– en metod som använder akustiska vågor för att studera markens mekaniska egenskaper t ex densitetsskillnader i olika marklager. Vanliga användningsområden innefattar markstabilitet, bergkvalitet och djup till berggrund.

KUNDER OCH AFFÄRSMODELL

Guideline Geos har slutkunder inom både offentliga verksamheter och privata aktörer och innefattar allt från myndigheter, universitet, gruvbolag, internationella teknikkonsulter till mindre betongborrentreprenörer, brunnsborrhare och markentreprenörer. Gemensamt för dessa aktörer är ett behov att kunna se vad som finns eller sker under mark eller inuti till exempel betongstrukturer.

Slutkunderna är geografiskt spridda och återfinns över hela världen.

ÖVRIGA VERKSAMHETER

Förutom att vårt amerikanska dotterbolag säljer MALÅ och ABEM produkter på den nordamerikanska marknaden är de även återförsäljare åt Reutech Radar Systems som leverera säkerhetslösningar för dagbrott för att detektera och därmed undvika risk för ras. Affärsmodellen bygger på att Guideline Geo säljer Reutech Radar Systems övervakningssystem, får återförsäljarprovision på försäljningen, samt att tillhandahålla service och utbildning till gruvbolag avseende drift av sålda övervakningssystem.

Koncernen äger också två fastigheter i Malå som används för egen produktion, lager och kontor samt uthyrning i mindre skala till externa hyresgäster.

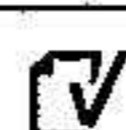
MARKNADSKOMMENTARER

Guideline Geos huvudsakliga försäljningsintäkter kommer från instrument, programvaror och tjänster och bygger på en kombination av direkt och indirekt försäljning. Bolaget har förutom dotterbolag i Charleston, USA, även personal i Malaysia, England, Danmark, Indien, Oman och Colombia. Guideline Geo har över 60 aktiva partners (återförsäljare och agenter) på global basis.

Bolagets försäljningsverksamhet är uppdelad i tre geografiska marknadsregioner:

- Asien och Stillahavsregionen
- Europa, Mellanöstern och Afrika
- Nord- och Latinamerika

Försäljningsutvecklingen har varit positiv i samtliga regioner under året. APAC har ökat med 19 (19) procent, EMEA med 13 (19) procent och Americas med 19 (27) procent.



RESULTATUTVECKLING 2023

Koncernens nettoomsättning för helåret 2023 uppgick till 201,4 (173,2) MSEK vilket motsvarar en uppgång med 16 procent. Sammantaget ser vi en fortsatt stark försäljning på våra storsäljare; ABEM Terrameter LS2 och MALÅ Easy Locator Core i kombination med bra efterfrågan på övriga produkter. Övriga rörelseintäkter uppgick till 12,9 (10,5) MSEK och består av hyresintäkter från koncernens fastigheter och valutaeffekter.

EBITDA uppgick till 29,6 (22,7) MSEK och rörelseresultatet (EBIT) till 19,2 (7,0) MSEK. Det positiva resultatet beror på en stark försäljning och bra marginaler.

Nettoomsättningen för helåret har påverkats med valutaeffekter om 11,7 (17,7) MSEK.

Resultatet efter skatt uppgick till 14,8 (5,5) MSEK vilket motsvarar ett resultat per aktie med 1,29 (0,48) SEK för perioden.

KASSAFLÖDE

Kassaflödet för helåret uppgick till 3,9 (6,4) MSEK. Den löpande verksamheten påverkade med 17,2 (16,5) MSEK och investeringsverksamheten med -13,3 (-10,1) MSEK. I investeringsverksamheten ingår investeringar i produktutveckling med -9,3 (-7,8) MSEK. Finansieringsverksamheten uppgick till 0 (0) MSEK.

NETTOINVESTERINGAR

Nettoinvesteringar för helåret uppgick till 13,3 (10,1) MSEK varav investeringar i produktutveckling uppgick till 9,3 (7,8) MSEK.

FINANSIELL STÄLLNING

Övriga immateriella anläggningstillgångar består av balanseerade utvecklingskostnader och uppgick till 41,3 MSEK vilket är en ökning med 3% jämfört med den 31 december 2022 då de uppgick till 40,0 MSEK. Pågående produktutvecklingsprojekt utgjorde 25,9 (16,6) MSEK och resterande del är färdigställda egenutvecklade projekt.

Koncernens egna kapital uppgick 133,2 (118,6) MSEK vilket motsvarar en soliditet på 77,1 (80,1) procent. Likvida medel per den 31 december 2023 uppgick till 22,0 (18,1) MSEK och den outnyttjade checkräkningskrediten till 14,5 (14,5) MSEK.

FINANSIERING

Guideline Geo har inga räntebärande lån.

PERSONAL

Koncernens medelantal anställda för helåret uppgick till 78 (74). Antal anställda per balansdagen uppgick till 82, att jämföra med 79 anställda per 2022-12-31.

FORSKNING OCH UTVECKLING

Guideline Geo bedriver produktutveckling i syfte att befästa och utveckla sin position som en ledande aktör. Satsningarna på forskning och utveckling handlar om att säkerställa de bästa instrumenten som tillhandahåller högkvalitativa geofysiska mätdata, och att integrera dessa med analys- tolknings- och visualiseringsprogramvaror så att kunden och användaren får ett tydligt beslutsunderlag.

HÄNDELSER UNDER 2023

- Guideline Geo och TEMcompany signerade ett strategiskt OEM-avtal för att accelerera användandet av TEM-metoder inom grundvattensektorn.
- Guideline Geo skrev avtal med åtta nya återförsäljare.
- Under året lanserades MALÅ MIRA Compact med tillhörande mjukvaror.
- 2023 var det hundra år sedan ABEM grundades. 100-årsfirandet fortgick under hela 2023.

HÄNDELSER EFTER BALANSDAGEN

- Guideline Geo slutförde sitt förvärv av sin distributör Geonix Pty Ltd. i Australien genom ett erläggande av slutlig köpeskilling den 15 jan 2024.

FRAMTIDA UTVECKLING

Den globala marknadsutvecklingen drivs av det ökande behovet av att kartlägga och visualisera vad som finns under mark. Det ökade behovet drivs av starka underliggande trender, såsom global befolkningstillväxt, urbanisering, klimatförändringar och vattenbrist, ökat fokus på miljörelaterade frågor, en allt äldre infrastruktur samt en allt starkare trend mot tillgänglighet av öppen data, även under marken.

Bolagets marknadsmodell, där försäljning sker genom återförsäljare och agenter kombinerat med direktförsäljning vid större komplexa affärer, förstärks successivt. Genom samarbeten ökar Guideline Geo sin närvaro och marknadspenetrationen på flera geografiska marknader, vilket ökar förutsättningarna för framtida tillväxt. Denna vidareutveckling av den geografiska närvaron och marknadsbearbetningen kan öppna möjligheter där organisk tillväxt kompletteras med företagsförvärv.

Dagens kunderbjudanden består typiskt sett av geofysiska instrument som genererar stora mängder mätdata kombinerat med analys-, tolknings- och visualiseringsprogramvaror för att ge kundanpassade beslutsunderlag. För att ytterligare förfinas kundanpassningen av beslutsunderlag kommer avancerad tolknings- och visualiseringsmjukvara bli en allt viktigare komponent i kunderbjudandet. Ett viktigt steg mot uthålligt ledarskap inom detta område är bolagets arbete med mjukvaruutvecklingsprojekt inom AI.

Fortsatta satsningar inom framför allt bolagets försäljnings- och marknadsorganisation samt produktutveckling kommer att genomföras för att skapa förutsättningar för framtida tillväxt

ÖVRIG INFORMATION

Transaktioner med närstående

Koncernen har inte haft några transaktioner mot närstående förutom mellan koncernbolagen

KONCERNSTRUKTUR

I moderbolaget Guideline Geo AB återfinns koncernledning, övriga koncernövergripande funktioner samt operativ verksamhet som täcker alla marknadsregioner förutom Nordamerika. Dotterbolag i koncernen framgår av not 13.

MODERBOLAGET

Moderbolaget hade 65 (61) medeltalet anställda under året. Under räkenskapsåret 2023 uppgick moderbolagets nettoomsättning till 165,4 (143,5) MSEK och rörelseresultatet uppgick till 16,7 (11,7) MSEK.

HÅLLBARHETSUPPLYSNINGAR

Bolaget har ingen tillståndspliktig verksamhet eller anmälningspliktig verksamhet enligt miljöbalken bedrivs inte.

Övriga avsättningar, not 18, uppgående till 0 (0) kSEK avsåg bortforsling av radioaktivt material som tidigare använts främst för kalibrering av vissa produkter inom bolaget. Materialet finns inte längre förvarat i bolagets lokaler och därför finns ingen avsättning för detta längre.

AKTIEÄGARAVTAL

Såvitt styrelsen för Guideline Geo känner till, föreligger inte några aktieägaravtal eller andra överenskommelser mellan några av aktieägarna i Guideline Geo som syftar till gemensamt inflytande över bolaget.

AKTIEÅTERKÖP

Per den 31 december 2023 hade Guideline Geo totalt 562 983 egna aktier, förvärvade till en genomsnittskurs om 10,80 SEK per aktie, motsvarande 4,93 procent av det totala antalet aktier. Under 2023 skedde inga transaktioner av egna aktier till de i personalen vilka deltog i det nu avslutade aktiematchningsprogram 2020.

Som följd av den 2020 genomförda listningen på Nasdaq First North Growth Market har Guideline Geo inte möjlighet att genomföra transaktioner av egna aktier över marknaden eftersom bolagets aktie inte längre är noterad på en reglerad marknad.

Styrelsens bemyndigande för aktieåterköpsprogram upphörde på årsstämman den 27 maj 2016. Syftet med aktieåterköpsprogrammet har varit att ge styrelsen möjlighet att anpassa och förbättra bolagets kapitalstruktur.

UTDELNINGSPOLICY

Förutsättningarna för utdelning till aktieägarna i Guideline Geo påverkas av ett antal faktorer såsom resultat, finansiell ställning, kassaflöde, rörelsekapitalbehov och investeringsmöjligheter i verksamheten. Styrelsen avser föreslå utdelning när långsiktig stabil lönsamhet förutses i kombination med att styrelsen bedömer att utdelning är ett bättre alternativ för att skapa aktieägarvärde än återinvestering i verksamheten. Mot bakgrund av bolagets strategi och tillväxtpotentialer, bedömer styrelsen att det under de närmaste åren kommer att vara mer attraktivt att investera tillgängliga medel i verksamheten för fortsatt expansion än att dela ut dessa till aktieägarna.

FÖRALG TILL UTDELNING

Styrelsen kommer följaktligen att föreslå årsstämman 2024 att ingen utdelning lämnas för 2023.

ÅRSSTÄMMA

Årsstämma kommer att hållas den 15 maj 2024.

FÖRSLAG TILL VINSTDISPOSITION I MODERBOLAGET

Till årsstämman förfogande finns följande belopp i kronor:

| | |
|-----------------------|-------------------|
| Överkursfond | 156 651 035 |
| Balanserat resultat | -112 963 563 |
| Årets resultat | 13 366 049 |
| Summa | 57 053 521 |

Styrelsen föreslår att förfogande stående vinstmedel och fria fonder disponeras enligt följande:

| | |
|--------------------------------|-------------------|
| Utdelning 0,00 SEK per aktie | 0 |
| Balanseras i ny räkning | 57 053 521 |
| Summa | 57 053 521 |

Styrelsen har som målsättning att följa den utdelningspolicy som finns beskriven på sid 21.

Risker

2024062734839

En investering i aktier eller aktierelaterade värdepapper är alltid förenat med risk. Ett antal faktorer utanför Guideline Geos kontroll, liksom ett flertal faktorer vars effekter bolaget kan påverka genom eget agerande, kan komma att få en negativ påverkan på bolagets verksamhet, resultat och finansiella ställning, vilket kan medföra att värdet på bolagets aktier minskar och att en aktieägare kan förlora hela eller delar av sitt investerade kapital. Vid en bedömning av Guideline Geos framtida utveckling är det därför av vikt att vid sidan om möjligheter till positiv utveckling även beakta riskerna i bolagets verksamhet. Nedan beskrivs de risker och osäkerhetsfaktorer som bedöms ha betydelse för Guideline Geos framtida utveckling. Riskerna är ej rangordnade och listan skall inte betraktas som fullständig. Ytterligare risker och osäkerhetsfaktorer som ännu inte identifierat kan också komma att utvecklas till faktorer som kan påverka verksamheten och framtida utvecklingen.

VERKSAMHETSRIKES

Teknikrisker

För varumärkena ABEM och MALÅ är fortsatt avancerad teknisk utveckling av avgörande betydelse för företagets framtida utveckling. Denna del är central i bolagets övergripande strategi. Det föreligger således en risk att Guideline Geo framgent kommer att lyckas sämre med denna strategi och den tekniska utvecklingen som marknaden och kunder efterfrågar, vilket skulle kunna komma att påverka bolagets verksamhet, finansiella ställning och resultat negativt.

Beroende av personal och nyckelpersoner

Bolagets förmåga att attrahera och behålla kvalificerad personal är av avgörande betydelse för bolagets framtida utveckling. Om nyckelpersoner lämnar bolaget kan det få en negativ inverkan på verksamheten. Bolaget kan misslyckas med att såväl attrahera som behålla kvalificerad personal, givet den konkurrens om arbetskraft som finns från andra bolag i branschen eller närstående branscher. Bolaget bedömer även att konkurrensen om kvalificerad utvecklingspersonal kommer att öka i framtiden.

Organisations- och övervakningsrisker

Guideline Geos ledningsorganisation samt utvecklings- och tillverkningsverksamhet är lokaliserad på tre olika orter i Sverige och försäljningen sker direkt till kunder eller genom återförsäljare över hela världen. Därtill är bolagets produkter komplexa vilket innebär att försäljningsprocessen och alla löpande kundrelationer gynnas av en nära kontakt mellan personer med expertis avseende bolagets produkter och kunden.

Bolaget har en relativt liten organisation i förhållande till andra globala tillverknings- och utvecklingsbolag. Bolaget är beroende av att dess medarbetare, underleverantörer, återförsäljare och andra samarbetspartner levererar ett arbetsresultat som uppfyller de krav som ställs på bolagets verksamhet i en konkurrensutsatt miljö. Om bolagets organisation inte möjliggör en tillräcklig arbetsledning, övervakning och uppföljning av medarbetare, underleverantörer, återförsäljare och andra samarbetspartners arbetsprestationer kan det skada bolagets konkurrensförmåga vilket skulle påverka bolagets verksamhet, finansiella ställning och resultat negativt.

Motpartsrisker

I linje med Guideline Geos strategi ligger att bedriva teknikutveckling med utvalda partners vilka bolaget ingår samarbetsavtal med. Om någon av dessa partners skulle dra sig ur avtalade samarbeten eller inte bidra med vad som avtalats kan det innebära att Guideline Geos utveckling kan komma att ske i långsammare takt och att bolaget tvingas söka en eller flera nya samarbetspartners, något som kan påverka bolagets utveckling negativt.

Risker med anledning av att bolagets produkter är tekniskt avancerade

Bolagets produkter är högteknologiska och kan innehålla oupptäckta hårdvarudefekter, mjukvarufel, buggar eller felkällor. Alla hårdvarudefekter, mjukvarufel, buggar eller felkällor kan leda till förlorade intäkter, returer, förlust av kunder, skada på bolagets varumärke och renommé samt ökade kostnader på grund av avhjälpande och service- och garantikostnader vilket kan ha en väsentligt negativ påverkan på bolagets verksamhet, rörelseresultat eller finansiella ställning.

MARKNADSRISKER

Konkurrens

Antalet användningsområden och antalet tillämpningar för bolagets teknologier bedöms öka. Detta medför med stor sannolikhet att branschen i samband med en expansion får ökad uppmärksamhet och att nya aktörer försöker etablera sig på en expansiv marknad. Det kan visa sig att marknaden föredrar konkurrenters produkter eller att nuvarande konkurrenter eller andra företag utvecklar nya metoder eller koncept som får bättre acceptans än de lösningar som bolaget erbjuder, eller att konkurrenter kan erbjuda produkter som är likvärdiga bolagets produkter men till ett lägre pris, vilket skulle påverka bolagets verksamhet, resultat och finansiella ställning negativt.

Fluktuationer

Bolagets verksamhet har en oregelbundenhet avseende stora order från bolagets nyckelkunder och utleveranser inom ramen för befintlig orderstock, vilket på kort sikt skapar variation i nettoomsättningen, vilket medför risk att även rörelseresultatet påverkas negativt.

Politiska risker

Försäljningen av produkter under varumärken ABEM och MALÅ sker över i stort sett hela världen. Av detta följer att bolaget måste hantera ett stort och vitt spektrum av olika affärskulturer och i vissa fall verka i instabila politiska miljöer. Att verka globalt ställer stora krav på anpassningsförmåga, kompetensförsörjning i säljprocesser och komplicerade distributionssystem. Det föreligger således risk att bolagets rutiner inte är tillräckliga för att hantera politiska risker, vilket skulle kunna få en negativ inverkan på bolagets verksamhet och resultat.

Konjunkturläget

Utveckling och resultat för Guideline Geo och varumärkena ABEM och MALÅ påverkas av förändringar i konjunkturläget. En svag konjunktur i Sverige eller internationellt kan komma att medföra lägre marknadstillväxt än vad som förväntas. Det föreligger därmed risk att Guideline Geos resultat kan påverkas negativt av en svag konjunktur-utveckling.

FINANSIELLA RISKER

Valutarisker

Koncernen verkar internationellt och utsätts för valutarisker som uppstår från olika valutaexponeringar, framför allt avseende USD och EUR. I dagsläget är Guideline Geos kostnader till allra största del i SEK medan en stor del av försäljningen sker utanför Sveriges gränser och normalt sett i EUR och USD. Förändringar i relationen mellan SEK och EUR respektive USD får omedelbara effekter på resultatet. Företagsledningen har för närvarande inte något krav att koncernföretagen ska kurssäkra framtida affärstransaktioner genom terminskontrakt. Moderbolaget terminssäkrar till viss del valutaflödena i USD och EUR. Således kan fluktuationer i valutakurserna medföra negativa effekter för Guideline Geos verksamhet, resultat och finansiella ställning.

Ränterisk

Guideline Geo har per balansdagen inga räntebärande lån och därmed är ränterisken låg. Ränterisk kan komma uppstå om koncernen upptar lån eller kommer i sådan situation att checkräkningskrediten behövs användas. Upplåning som görs med rörlig ränta utsätter koncernen för ränterisk avseende kassaflöde. Upplåning som görs med fast ränta utsätter koncernen för ränterisk avseende verkligt värde.

Kreditrisk

Koncernens kreditrisker är främst knutna till kundfordringar. Bolagets befintliga och potentiella kunder skulle kunna hamna i ett sådant finansiellt läge att de inte kan uppfylla sina finansiella åtaganden eller i övrigt avstå från att fullgöra sina förpliktelser. Om motparter inte kan uppfylla sina åtaganden gentemot bolaget skulle det kunna ha en negativ inverkan på bolagets verksamhet, resultat och finansiella ställning.

Likviditetsrisk

Likviditetsrisk är risken att bolaget inte kan infria sina betalningsförpliktelser vid förfallotidpunkten utan att kostnaden för att erhålla betalningsmedel ökar avsevärt. Kassaflödesprognoser upprättas löpande och analyseras. Om bolagets likviditetskällor visar sig vara otillräckliga eller inte vara tillgängliga när bolaget räknat med att de kommer att vara tillgängliga (till exempel på grund av att kunder betalar senare än förväntat) kan detta ha en väsentlig negativ inverkan på bolagets verksamhet, resultat och finansiella ställning.

Framtida kapitalbehov

Det kan inte uteslutas att ytterligare kapital kan komma att behövas för att finansiera Guideline Geos verksamhet i framtiden. Om en kapitalanskaffning i ett mindre gynnsamt marknadsläge skulle behöva genomföras finns risk för att en sådan kapitalanskaffning kan komma att ha en negativ inverkan på Guideline Geos verksamhet eller bolagets aktieägares rättigheter. Om bolaget skaffar ytterligare finansiering genom att emittera aktier eller aktierelaterade instrument kan bolagets aktieägare komma att drabbas av utspädning medan lånefinansiering, om sådan är tillgänglig för bolaget, kan innehålla begränsande villkor som kan inskränka bolagets flexibilitet. Det föreligger risk att nytt kapital inte kan anskaffas då behov uppstår eller att det inte kan anskaffas på för bolaget acceptabla villkor vilket skulle ha en negativ inverkan på bolagets verksamhet och finansiella ställning.

ÖVRIGA RISKER

Samgåenden och förvärv

Koncernen Guideline Geo har som verksamhet att i samarbete med partners utveckla bolagets teknologi. Samtidigt utvärderar bolaget möjliga samgåenden och förvärv i fall sådana skulle vara intressanta för bolagets utveckling och dess aktieägare. Samgåenden är förenade med risker rörande bland annat kontroll av och utveckling av verksamheten, medan förvärvsrisker inkluderar motpartsrisk, prisrisk, organisatoriska risker och legala risker. I de fall bolaget skulle missbedöma omfattningen av dessa risker i dessa situationer skulle Bolagets verksamhet och finansiella ställning påverkas negativt.

Olika rättssystem och rättsliga förfaranden

Bolagets produkter förväntas i framtiden främst att säljas på andra marknader än den svenska. Detta innebär att bolaget kan komma att behöva ta hänsyn till en rad olika rättssystem genom vilka bolaget kan exponeras för legala risker som bolaget inte har förutsett eller kunnat förutse. Bolaget exponerar sig således mot rättssystem som inte erbjuder lika starkt skydd i, till exempel, immaterialrättsfrågor och mot komplexiteten kring att förhålla sig till flera rättssystem. Skulle bolagets rutiner kring detta visa sig bristfälliga föreligger risk att det påverkar bolagets verksamhet och finansiella ställning negativt.

Aktiekursens utveckling

Nuvarande och potentiella investerare bör beakta att en investering i Guideline Geo är förenad med risk och att det inte kan förutses huruvida aktiekursen kommer att ha en positiv utveckling. Detta medför en risk att en investerare kan förlora hela eller delar av sitt investerade kapital. Aktiekursen kan komma att fluktuera till följd av bland annat resultatvariationer i bolagets kvartalsrapporter, det allmänna konjunkturläget och förändringar i aktiemarknadens intresse för bolaget och dess aktie. Begränsad likviditet i aktien kan i sin tur bidra till att förstärka sådana fluktuationer i aktiekursen. Aktiekursen kan därmed komma att påverkas av faktorer som står helt eller delvis utanför bolagets kontroll. En investering i aktier i Guideline Geo bör därför föregås av en noggrann analys av bolaget, dess konkurrenter och omvärld, generell information om branschen, det allmänna konjunkturläget samt övrig relevant information. Risk föreligger att aktier i Guideline Geo inte kan säljas till en för aktieägaren vid var tid acceptabel kurs.

Bristande likviditet i bolagets aktie och aktierelaterade värdepapper

Aktierna i Guideline Geo är noterade på Nasdaq First North Growth Market. En investerare kan inte utgå ifrån att likviditeten i aktierna kommer att vara tillfredsställande, vilket innebär att det finns en risk för att dessa i och med att värdepappret inte garanterat omsätts dagligen och att avståndet mellan köp- och säljkurs kan vara stort. Om likviditeten är begränsad kan detta medföra svårigheter för innehavare av dessa värdepapper att förändra sitt innehav.

Framtida utdelningar

Bolaget har tidigare lämnat utdelning. Storleken på eventuella framtida utdelningar, om några, är bland annat beroende av bolagets framtida resultat, finansiella ställning, kassaflöden, rörelsekapitalbehov, efterlevnad av lånevillkor, legala och finansiella restriktioner samt andra faktorer. Det finns således risk att någon utdelning inte kommer att ske i framtiden, och så länge utdelning inte sker är investerarens potentiella avkastning enbart beroende av aktiens framtida värde.

Känslighetsanalys

Allmänt påverkas Guideline Geos intjäningsförmåga och finansiella ställning av kundernas efterfrågan, förmågan att behålla och rekrytera kompetenta medarbetare, utveckling och integration av nya produkter och tjänster och i förekommande fall rörelseförvärv samt risker förknippade med enskilda kunder. Koncernens finansiella risker är främst relaterade till förändringar i kundernas betalningsförmåga, möjligheten till upplåning och dess räntenivåer samt valutakursförändringar. Nedanstående redogörelse gör inte anspråk på att vara heltäckande. Inte heller är påverkansfaktorerna upptagna i rangordning.

| PÅVERKAN | FÖRÄNDRING +/- % | RESULTATFÖRÄNDRING +/- KSEK ¹⁾ |
|---------------------------------|------------------|---|
| Genomsnittligt försäljningspris | 1% | 2 014 |
| Valutakurs netto, USD | 1% | 1 177 |
| Valutakurs netto, EUR | 1% | 719 |
| Utlåningsränta ¹⁾ | 1% | 220 |
| Inlåningsränta ¹⁾ | 1% | 0 |


1) Effekten baseras på koncernens ut- respektive inlåning per balansdagen 2023-12-31.

Finansiell utveckling i sammandrag¹⁾

Koncernen

| KSEK | 2023 | 2022 | 2021 | 2020 | 2019 |
|--|------------|------------|------------|------------|------------|
| RESULTATRÄKNING | | | | | |
| Omsättning | 201 419 | 173 178 | 141 931 | 101 165 | 124 386 |
| EBITDA | 29 582 | 22 741 | 9 354 | 6 829 | 8 497 |
| Rörelseresultat | 19 196 | 6 960 | -1 346 | -1 491 | 1 839 |
| Årets resultat | 14 799 | 5 530 | -1 377 | 30 211 | 316 |
| BALANSRÄKNING | | | | | |
| Totala tillgångar | 172 937 | 148 036 | 143 480 | 136 114 | 134 745 |
| Eget kapital | 133 272 | 118 623 | 111 766 | 112 039 | 82 668 |
| Räntebärande skulder | - | - | - | - | 25 275 |
| KASSAFLÖDE | | | | | |
| Kassaflöde från den löpande verksamheten | 17 193 | 16 495 | 9 577 | 4 465 | 6 902 |
| Periodens kassaflöde | 3 852 | 6 423 | -19 257 | 27 231 | -5 333 |
| Investeringar, netto | -13 341 | -10 072 | -16 133 | -16 598 | -10 898 |
| NYCKELTAL | | | | | |
| EBITDA-marginal | 14,6% | 13,1% | 6,5% | 6,4% | 6,5% |
| Rörelsemarginal | 9,4% | 4,0% | -0,9% | -1,4% | 1,4% |
| Vinstmarginal | 7,3% | 3,2% | -1,0% | 28,4% | 0,2% |
| Avkastning på operativt kapital | 20,1% | 7,9% | -1,7% | -1,8% | 2,1% |
| Avkastning på sysselsatt kapital | 15,5% | 6,1% | -1,0% | -1,3% | 1,4% |
| Avkastning på eget kapital | 11,8% | 4,8% | -1,2% | 31,0% | 0,3% |
| Operativt kapital | 102 068 | 88 528 | 87 950 | 68 947 | 94 324 |
| Sysselsatt kapital | 133 272 | 118 247 | 111 766 | 112 039 | 107 943 |
| Andel riskbärande kapital | 81,0% | 86,9% | 86,2% | 91,0% | 69,0% |
| Räntetäckningsgrad | neg | neg | 6,6 | 13,3 | neg |
| Skuldsättningsgrad | - | - | - | - | 0,3 |
| Soliditet | 77,1% | 80,1% | 77,9% | 82,3% | 61,4% |
| Antal anställda (st) | 79 | 75 | 80 | 74 | 81 |
| Medeltal antal anställda (st) | 78 | 75 | 75 | 69 | 72 |
| DATA PER AKTIE | | | | | |
| Antal aktier vid periodens slut (st) | 11 428 058 | 11 428 058 | 11 428 058 | 11 428 058 | 11 428 058 |
| Genomsnittligt antal aktier före och efter utspädning (st) | 11 428 058 | 11 428 058 | 11 428 058 | 11 428 058 | 11 428 058 |
| Resultat per aktie före och efter utspädning (SEK) | 1,29 | 0,48 | -0,12 | 2,64 | 0,03 |
| Eget kapital per aktie (SEK) | 11,66 | 10,38 | 9,78 | 9,80 | 7,23 |
| Utdelning per aktie (SEK) | 0,00 | 0,00 | 0,00 | 0,00 | 0,00 |
| Aktiekurs vid periodens slut (SEK) | 12,20 | 7,92 | 8,46 | 6,72 | 8,20 |
| Aktiernas kvotvärde (SEK) | 1,00 | 1,00 | 1,00 | 1,00 | 1,00 |
| Totalt aktiekapital (SEK) | 11 428 058 | 11 428 058 | 11 428 058 | 11 428 058 | 11 428 058 |

1) 2023-2020 beräknade enligt K3. 2019 beräknad enligt IFRS.



H1q3q2RCT-Hy002TC0p

Nyckeltalsdefinitioner

2024062734841

MARGINALER

Rörelsemarginal, %

Rörelseresultat i procent av nettoomsättning och hyresintäkter.

Vinstmarginal, %

Årets resultat i procent av nettoomsättning och hyresintäkter.

RÄNTABILITET

Avkastning på operativt kapital, %

Rörelseresultat i procent av genomsnittligt operativt kapital. Genomsnittligt operativt kapital beräknas som ingående plus utgående operativt kapital dividerat med två.

Avkastning på sysselsatt kapital, %

Rörelseresultat plus finansiella intäkter i procent av genomsnittligt sysselsatt kapital. Genomsnittligt sysselsatt kapital har beräknats som ingående plus utgående sysselsatt kapital dividerat med två.

Avkastning på eget kapital, %

Nettoresultat i procent av genomsnittligt eget kapital. Genomsnittligt eget kapital beräknas som ingående plus utgående eget kapital dividerat med två.

KAPITALSTRUKTUR

Operativt kapital, kSEK

Balansomslutningen minskad med icke räntebärande skulder, avsättningar, likvida medel och finansiella tillgångar.

Sysselsatt kapital, kSEK

Balansomslutningen minskad med icke räntebärande skulder och avsättningar.

Andel riskbärande kapital, %

Redovisat eget kapital plus uppskjuten skatt dividerat med balansomslutningen.

Räntetäckningsgrad, ggr

Resultat efter finansiella poster plus finansiella kostnader dividerat med finansiella kostnader.

Skuldsättningsgrad, ggr

Räntebärande skulder i förhållande till eget kapital.

Eget kapital, kSEK

Eget kapital vid periodens slut.

Räntebärande skuld, kSEK

Räntebärande skuld vid periodens slut.

Soliditet, %

Eget kapital i procent av balansomslutningen.

INVESTERINGAR

Nettoinvesteringar i immateriella och materiella anläggningstillgångar, kSEK

Periodens investeringar i immateriella och materiella anläggningstillgångar minskat med periodens försäljningar och utrangeringar.

MEDARBETARE

Antal anställda

Genomsnittligt antal anställda under perioden.

DATA PER AKTIE

Antal aktier, st.

Antal utestående aktier vid periodens slut.

Genomsnittligt antal aktier, st.

Genomsnittligt antal aktier under perioden.

Resultat per aktie, SEK

Resultat efter skatt, dividerat med genomsnittligt antal aktier för perioden.

Eget kapital per aktie, SEK

Eget kapital vid periodens slut dividerat med antal aktier vid periodens slut.

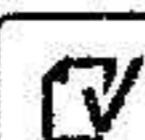
P/E-tal, ggr

Aktiekurs dividerat med helårsresultat per aktie.

Resultaträkning

Koncernen

| kSEK | NOT | 2023 | 2022 |
|--|--------|-----------------|-----------------|
| RÖRELSENS INTÄKTER | | | |
| Nettoomsättning | 4 | 201 419 | 173 178 |
| Förändring av lager av produkter i arbete och färdigvarulager | | -4 199 | 5 628 |
| Aktiverat arbete för egen räkning | | 7 450 | 7 247 |
| Övriga rörelseintäkter | 4 | 12 907 | 10 472 |
| Summa intäkter mm. | | 217 577 | 196 525 |
| RÖRELSENS KOSTNADER | | | |
| Råmaterial och förnödenheter | | -67 498 | -73 751 |
| Övriga externa kostnader | 5,6 | -34 758 | -28 691 |
| Personalkostnader | 7 | -78 237 | -67 054 |
| Av- och nedskrivningar materiella och immateriella anläggningstillgångar | 11, 12 | -10 386 | -15 781 |
| Övriga rörelsekostnader | | -7 502 | -4 288 |
| Summa kostnader | | -198 381 | -189 566 |
| Rörelseresultat | | 19 196 | 6 960 |
| RESULTAT FRÅN FINANSIELLA POSTER | | | |
| Finansiella intäkter | 8 | 307 | 58 |
| Finansiella kostnader | 8 | -358 | -263 |
| Resultat efter finansiella poster | | 19 145 | 6 755 |
| Skatt | 10 | -4 346 | -1 225 |
| ÅRETS RESULTAT | | 14 799 | 5 530 |
| Hänförligt till: | | | |
| Moderbolagets aktieägare | | 14 799 | 5 530 |
| Resultat per aktie: | | | |
| Genomsnittligt antal aktier före och efter utspädning, st | | 11 428 058 | 11 428 058 |
| Resultat per aktie före och efter utspädning, SEK | | 1,29 | 0,48 |

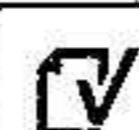


Balansräkning

Koncernen

2024062734842

| TILLGÅNGAR KSEK | NOT | 2023 | 2022 |
|---|--------|----------------|----------------|
| ANLÄGGNINGSTILLGÅNGAR | | | |
| Immateriella tillgångar | | | |
| Balanserade uvecklingskostnader | 11 | 41 309 | 40 029 |
| Summa immateriella anläggningstillgångar | | 41 309 | 40 029 |
| Materiella anläggningstillgångar | | | |
| Byggnader och mark | 12 | 5 379 | 5 186 |
| Inventarier, verktyg och installationer | 12 | 5 696 | 5 864 |
| Summa materiella anläggningstillgångar | | 11 075 | 11 050 |
| Finansiella anläggningstillgångar | | | |
| Uppskjutna skattefordringar | 14 | 6 837 | 10 985 |
| Övriga finansiella anläggningstillgångar | | 2 348 | 1 003 |
| Summa finansiella anläggningstillgångar | | 9 185 | 11 988 |
| Summa anläggningstillgångar | | 61 569 | 63 067 |
| OMSÄTTNINGSTILLGÅNGAR | | | |
| Varulager | 15 | 39 597 | 35 141 |
| Kortfristiga fordringar | | | |
| Kundfordringar | | 43 461 | 27 100 |
| Övriga fordringar | | 4 054 | 2 245 |
| Förutbetalda kostnader och upplupna intäkter | 16 | 2 237 | 2 374 |
| Summa kortfristiga fordringar | | 49 752 | 31 719 |
| Kassa och bank | 19, 24 | 22 019 | 18 108 |
| Summa omsättningstillgångar | | 111 368 | 84 968 |
| SUMMA TILLGÅNGAR | | 172 937 | 148 036 |
| EGET KAPITAL OCH SKULDER KSEK | | | |
| Eget kapital | | | |
| Aktiekapital | 17 | 11 428 | 11 428 |
| Övrigt tillskjutet kapital | | 175 774 | 175 774 |
| Omräkningsreserv | | 3 464 | 3 614 |
| Ansamlade förluster inkl. årets resultat | | -57 394 | -72 193 |
| Summa eget kapital | | 133 272 | 118 623 |
| Långfristiga skulder | | | |
| Avsättningar | 18 | - | 0 |
| Summa långfristiga skulder | | - | 0 |
| Kortfristiga skulder | | | |
| Leverantörsskulder | | 15 977 | 11 178 |
| Övriga kortfristiga skulder | | 11 951 | 5 764 |
| Upplupna kostnader och förutbetalda intäkter | 20 | 11 737 | 12 470 |
| Summa kortfristiga skulder | | 39 665 | 29 412 |
| SUMMA EGET KAPITAL OCH SKULDER | | 172 937 | 148 036 |




Förändringar i eget kapital

Koncernen

| 2022 kSEK | AKTIE- KAPITAL | ÖVRIGT TILLSKJUTET KAPITAL | OMRÄKNINGS- RESERV | ANSAMLADE FÖRLUSTER INKL ÅRETS RESULTAT | SUMMA EGET KAPITAL |
|---|-------------------|----------------------------------|-----------------------|---|--------------------------|
| Ingående eget kapital 1 januari 2022 | 11 428 | 175 774 | 2 287 | -77 723 | 111 766 |
| Årets resultat | | | | 5 530 | 5 530 |
| Omräkningsdifferenser | | | 1 327 | | 1 327 |
| Utgående eget kapital 31 december 2022 | 11 428 | 175 774 | 3 614 | -72 193 | 118 623 |

| 2023 kSEK | AKTIE- KAPITAL | ÖVRIGT TILLSKJUTET KAPITAL | OMRÄKNINGS- RESERV | ANSAMLADE FÖRLUSTER INKL ÅRETS RESULTAT | SUMMA EGET KAPITAL |
|---|-------------------|----------------------------------|-----------------------|---|--------------------------|
| Ingående eget kapital 1 januari 2023 | 11 428 | 175 774 | 3 614 | -72 193 | 118 623 |
| Årets resultat | | | | 14 799 | 14 799 |
| Omräkningsdifferenser | | | -150 | | -150 |
| Utgående eget kapital 31 december 2023 | 11 428 | 175 774 | 3 464 | -57 394 | 133 272 |



Kassaflödesanalys

Koncernen

2024062734843

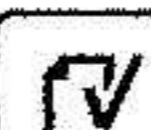
| kSEK | NOT | 2023 | 2022 |
|--|-----|----------------|----------------|
| DEN LÖPANDE VERKSAMHETEN | | | |
| Rörelseresultat | | 19 196 | 6 960 |
| Justeringar för poster som inte ingår i kassaflödet | 23 | 10 386 | 15 446 |
| Erhållen ränta | | 307 | 58 |
| Erlagd ränta | | -358 | -261 |
| Kassaflödet från den löpande verksamheten före förändringar av rörelsekapital | | 29 531 | 22 203 |
| KASSAFLÖDET FRÅN FÖRÄNDRINGAR AV RÖRELSEKAPITAL | | | |
| Förändringar av varulager | | -4 456 | -10 191 |
| Förändringar av rörelsefordringar | | -18 135 | 7 523 |
| Förändringar av rörelseskulder | | 10 253 | -3 040 |
| Kassaflödet från den löpande verksamheten | | 17 193 | 16 495 |
| KASSAFLÖDET FRÅN INVESTERINGSVERKSAMHETEN | | | |
| Förvärv av immateriella tillgångar | | -9 254 | -7 791 |
| Förvärv av materiella anläggningstillgångar | | -4 087 | -2 281 |
| Kassaflödet från investeringsverksamheten | | -13 341 | -10 072 |
| ÅRETS KASSAFLÖDE | | 3 852 | 6 423 |
| Kassa och bank vid årets början | | 18 108 | 11 236 |
| Kursdifferens i likvida medel | | 59 | 449 |
| Årets kassaflöde | | 3 852 | 6 423 |
| Kassa och bank vid årets slut | 24 | 22 019 | 18 108 |



Resultaträkning

Moderbolaget

| KSEK | NOT | 2023 | 2022 |
|--|--------|-----------------|-----------------|
| RÖRELSENS INTÄKTER | | | |
| Nettoomsättning | | 165 413 | 142 181 |
| Förändring av lager av produkter i arbete och färdigvarulager | | -3 978 | 4 642 |
| Övriga rörelseintäkter | 4 | 12 577 | 10 889 |
| Summa intäkter mm. | | 174 012 | 157 712 |
| RÖRELSENS KOSTNADER | | | |
| Råmaterial och förnödenheter | | -56 150 | -58 654 |
| Övriga externa kostnader | 6 | -26 612 | -24 963 |
| Personalkostnader | 7 | -66 117 | -55 829 |
| Av- och nedskrivningar materiella och immateriella anläggningstillgångar | 11, 12 | -979 | -1 090 |
| Övriga rörelsekostnader | | -7 502 | -5 442 |
| Summa kostnader | | -157 360 | -145 978 |
| Rörelseresultat | | 16 652 | 11 734 |
| RESULTAT FRÅN FINANSIELLA POSTER | | | |
| Finansiella intäkter | 8 | 166 | 31 |
| Finansiella kostnader | 8 | -321 | -259 |
| Resultat efter finansiella poster | | 16 497 | 11 507 |
| Bokslutsdispositioner | 9 | 495 | 1 042 |
| Skatt | 10 | -3 626 | 2 559 |
| ÅRETS RESULTAT | | 13 366 | 9 989 |
| HÄNFÖRLIGT TILL | | | |
| Moderbolagets aktieägare | | 13 366 | 9 989 |
| Innehav utan bestämmande inflytande | | | |

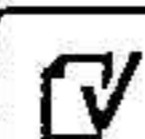


Balansräkning

Moderbolaget

| TILLGÅNGAR KSEK | NOT | 2023 | 2022 |
|---|-----|----------------|----------------|
| ANLÄGGNINGSTILLGÅNGAR | | | |
| Immateriella tillgångar | | | |
| Övriga immateriella tillgångar | 11 | 0 | 83 |
| Summa immateriella anläggningstillgångar | | 0 | 83 |
| Materiella anläggningstillgångar | | | |
| Byggnader och Mark | 12 | | 917 |
| Inventarier, verktyg och installationer | 12 | 2 523 | 1 814 |
| Summa materiella anläggningstillgångar | | 2 523 | 2 731 |
| Finansiella tillgångar | | | |
| Andelar i koncernföretag | 13 | 12 830 | 12 830 |
| Uppskjutna skattefordringar | 14 | 15 248 | 18 875 |
| Övriga finansiella anläggningstillgångar | | 2 348 | 1 003 |
| Summa finansiella anläggningstillgångar | | 30 426 | 32 708 |
| OMSÄTTNINGSTILLGÅNGAR | | | |
| Varulager | 15 | 37 672 | 33 072 |
| Kundfordringar | | 32 299 | 17 907 |
| Fordringar hos koncernföretag | | 11 288 | 8 127 |
| Övriga fordringar | | 3 207 | 3 266 |
| Förutbetalda kostnader och upplupna intäkter | 16 | 1 663 | 1 904 |
| Summa omsättningstillgångar | | 86 129 | 64 276 |
| Kassa och bank | 24 | 13 132 | 9 032 |
| SUMMA TILLGÅNGAR | | 132 210 | 108 830 |
| EGET KAPITAL OCH SKULDER | | | |
| EGET KAPITAL | | | |
| Bundet eget kapital | | | |
| Aktiekapital | | 11 428 | 11 428 |
| Reservfond | | 27 462 | 27 462 |
| Summa bundet eget kapital | | 38 890 | 38 890 |
| Fritt eget kapital | | | |
| Överkursfond | | 156 651 | 156 651 |
| Balanserade vinstmedel | | -112 964 | -122 953 |
| Årets resultat | | 13 366 | 9 989 |
| Summa fritt eget kapital | | 57 053 | 43 687 |
| SUMMA EGET KAPITAL | | 95 943 | 82 577 |
| Långfristiga skulder | | | |
| Avsättningar | 18 | | - |
| Summa långfristiga skulder | | - | - |
| Kortfristiga skulder | | | |
| Leverantörsskulder | | 13 490 | 10 326 |
| Skulder till koncernföretag | | 3 536 | 2 068 |
| Övriga kortfristiga skulder | | 11 896 | 5 602 |
| Upplupna kostnader och förutbetalda intäkter | 20 | 7 345 | 8 257 |
| Summa kortfristiga skulder | | 36 267 | 26 253 |
| SUMMA EGET KAPITAL OCH SKULDER | | 132 210 | 108 830 |

Tillhörande noter är en integrerad del av de finansiella rapporterna.



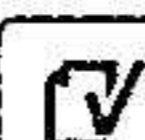
H1q3q2RCT-Hy002TC0p

Förändringar i eget kapital

Moderbolaget

| 2022 KSEK | Bundet eget kapital | | | Fritt eget kapital | | SUMMA EGET KAPITAL |
|---|---------------------|---------------|----------------|---------------------------|-------------------|--------------------------|
| | AKTIE- KAPITAL | RESERVFOND | ÖVERKURSFOND | BALANSERADE VINSTMEDEL | ÅRETS RESULTAT | |
| Ingående eget kapital 1 januari 2022 | 11 428 | 27 462 | 156 651 | -139 125 | 15 261 | 71 677 |
| Omföring föregående års resultat | | | | 15 261 | -15 261 | - |
| Årets justeringar | | | | 911 | | 911 |
| Summa årets resultat | | | | | 9 989 | 9 989 |
| Utgående eget kapital 31 december 2022 | 11 428 | 27 462 | 156 651 | -122 953 | 9 989 | 82 576 |

| 2023 KSEK | Bundet eget kapital | | | Fritt eget kapital | | SUMMA EGET KAPITAL |
|---|---------------------|---------------|----------------|---------------------------|-------------------|--------------------------|
| | AKTIE- KAPITAL | RESERVFOND | ÖVERKURSFOND | BALANSERADE VINSTMEDEL | ÅRETS RESULTAT | |
| Ingående eget kapital 1 januari 2023 | 11 428 | 27 462 | 156 651 | -122 953 | 9 989 | 82 576 |
| Omföring föregående års resultat | | | | 9 989 | -9 989 | - |
| Summa årets resultat | | | | | 13 366 | 13 366 |
| Utgående eget kapital 31 december 2023 | 11 428 | 27 462 | 156 651 | -112 964 | 13 367 | 95 943 |

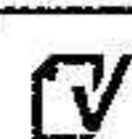


Kassaflödesanalys

Moderbolaget

2024062734845

| KSEK | NOT | 2023 | 2022 |
|--|-----|---------------|---------------|
| DEN LÖPANDE VERKSAMHETEN | | | |
| Rörelseresultat | | 16 652 | 11 734 |
| Justeringar för poster som inte ingår i kassaflödet | 23 | 979 | 756 |
| Erhållen ränta | | 166 | 31 |
| Erlagd ränta | | -321 | -259 |
| Kassaflödet från den löpande verksamheten före förändringar av rörelsekapital | | 17 476 | 12 262 |
| KASSAFLÖDET FRÅN FÖRÄNDRINGAR AV RÖRELSEKAPITAL | | | |
| Förändringar av varulager | | -4 600 | -9 520 |
| Förändringar av rörelsefordringar | | -17 253 | 6 027 |
| Förändringar av rörelseskulder | | 10 014 | -2 148 |
| Kassaflödet från den löpande verksamheten | | 5 637 | 6 621 |
| INVESTERINGSVERKSAMHETEN | | | |
| Förvärv av materiella anläggningstillgångar | | -2 033 | -1 412 |
| Kassaflödet från investeringsverksamheten | | -2 033 | -1 412 |
| KASSAFLÖDET FRÅN FINANSIERINGSVERKSAMHETEN | | | |
| Erhållna koncernbidrag | | 496 | 1 044 |
| Kassaflödet från finansieringsverksamheten | | 496 | 1 044 |
| ÅRETS KASSAFLÖDE | | 4 100 | 6 253 |
| Kassa och bank vid årets början | | 9 032 | 2 779 |
| Årets kassaflöde | | 4 100 | 6 253 |
| Kassa och bank vid årets slut | 24 | 13 132 | 9 032 |



Tilläggsuppgifter och noter

NOT 1 ALLMÄN INFORMATION

Guideline Geo AB (publ), har sitt säte i Stockholm, Sverige. Huvudkontorets adress är Hemvärnsgatan 9, 171 54 Solna. Koncernen (Guideline Geo) består av moderbolaget Guideline Geo AB (publ) samt de direkt helägda dotterbolagen MALÅ GeoScience Förvaltnings AB, Second Square AB och Guideline Geo Americas Inc. Guideline Geo är noterat på Nasdaq First North Growth Market. Denna årsredovisning har den 27 mars 2024 godkänts av styrelsen för publicering enligt datum som framgår av elektronisk signering. Årsredovisningen fastställs av Guideline Geos årsstämma och kommer att framläggas för beslut på årsstämman den 15 maj 2024.

NOT 2 REDOVISNINGSPRINCIPER

Koncernens och moderbolagets finansiella rapporter är upprättade i enlighet med BFNAR 2012:1 Årsredovisning och koncernredovisning (K3). Alla belopp uttrycks i kSEK där ej annat anges. Belopp inom parentes avser föregående år. Moderbolagets funktionella valuta är SEK som även utgör rapporteringsvaluta för moderbolaget och koncernen. Resultaträkningen är uppställd i kostnadslag.

Koncernredovisning

Guideline Geo AB (publ) upprättar koncernredovisning. Företag där Guideline Geo AB (publ) innehar majoriteten av rösterna på bolagsstämman och företag där Guideline Geo AB (publ) genom avtal har ett bestämmande inflytande klassificeras som dotterföretag och konsolideras i koncernredovisningen. Uppgifter om koncernföretag finns i not 13. Dotterföretagen inkluderas i koncernredovisningen från och med den dag då det bestämmande inflytandet överförs till koncernen. De exkluderas ur koncernredovisningen från och med den dag då det bestämmande inflytandet upphör.

Koncernens bokslut är upprättat enligt förvärvsmetoden. Förvärvstidpunkten är den tidpunkt då det bestämmande inflytandet erhålls. Identifierbara tillgångar och skulder värderas inledningsvis till verkliga värden vid förvärvstidpunkten. Goodwill utgörs av mellanskillnaden mellan de förvärvade identifierbara nettotillgångarna vid förvärvstillfället och anskaffningsvärdet inklusive värdet av minoritetsintresset, och värderas initialt till anskaffningsvärdet. I anskaffningsvärdet ingår även utgifter som direkt är hänförliga till förvärvet.

Mellanhavanden mellan koncernföretag elimineras i sin helhet.

Klassificering

Anläggningstillgångar består av belopp som förväntas återvinnas eller betalas efter mer än tolv månader räknat från balansdagen. Långfristiga skulder består av belopp som förfaller till betalning först efter mer än tolv månader efter balansdagen. Andra tillgångar och skulder redovisas som omsättningstillgång respektive kortfristig skuld.

Utländska valutor

Dotterföretag i andra länder upprättar sina bokslut i utländsk valuta. Vid konsolideringen omräknas posterna i dessa företags balans- och resultaträkningar till balansdagskurs respektive genomsnittlig kurs för den aktuella perioden. De valutakursdifferenser som uppkommer redovisas i ackumulerade valuta-kursdifferenser i koncernens eget kapital.

Intäkter

Intäkter värderas till det verkliga värdet av vad som erhållits eller kommer att erhållas, och motsvarar de belopp som erhålls för sålda varor efter arag för rabatter, returer och mervärdesskatt. Koncernen redovisar en intäkt när dess belopp kan mätas på ett tillförlitligt sätt, det är sannolikt att framtida ekonomiska fördelar kommer att tillfalla företaget och särskilda kriterier har uppfyllts för var och en av koncernens verksamheter såsom beskrivs nedan. Koncernen grundar sina bedömningar av returer på historiska utfall och beaktar då typ av kund, typ av transaktion och speciella omständigheter i varje enskilt fall.

Försäljning av instrument för mätning

Försäljningen intäktsredovisas när en leverans av en mätninglösning till en kund sker, intäkten hänförs till den period i vilken som prestationen utföres.

Försäljning av tjänster

Intäkter från försäljning av tjänster redovisas i den period då tjänsterna utföres. Intäkterna beräknas genom att färdigställandegraden för den specifika transaktionen fastställs baserat på hur stor del de tjänster som utförts, utgör av de totala tjänster som ska utföras.

Licensintäkter

Försäljning redovisas netto efter moms och rabatter.

Hyresintäkter

Koncernen hyr ut delar av sina lokaler till extern part. Hyresintäkter för detta redovisas i den period som uthyrningen avser.

I koncernredovisningen elimineras koncernintern försäljning.

Leasing

Leasingavtal där koncernen är leasetagare består väsentligen av operationella hyresavtal och kostnadsförs linjärt i resultaträkningen. Koncernen är leasegivare i de fall lokaler hyrs ut till extern part, se vidare under intäkter och hyresintäkter.

Ersättningar till anställda

Kortfristiga ersättningar

Kortfristiga ersättningar i koncernen utgörs av lön, sociala avgifter, betald semester, betald sjukfrånvaro, sjukvård och bonus. Kortfristiga ersättningar redovisas som en kostnad och en skuld då det finns en legal eller informell förpliktelse att betala ut en ersättning.

Ersättningar efter avslutad anställning

Pensionsplaner kan antingen vara förmånsbestämda eller avgiftsbestämda. Koncernen har både avgifts- och förmånsbestämda planer.

Förmånsbestämda pensionsplaner kännetecknas av att utlovad pension baseras på ålder, lönenivå och antal tjänsteår inom planen. ITP 2-plan finansierad via Alecta som är förmånsbestämd, redovisas som avgiftsbestämd, med anledning av att Alecta inte kan tillhandahålla företagsspecifik tillförlitlig information. Motiveringen till denna redovisning är att i händelse av ett underskott i dessa pensionsplaner har koncernen inga ytterligare betalningsförpliktelser när avgifterna väl är betalda, annat än eventuellt högre framtida avgifter.

I avgiftsbestämda planer betalar företaget anställdas fastställda avgifter till en separat juridisk enhet. När avgiften är betald har företaget inga ytterligare förpliktelser. Utbetalningar avseende avgiftsbestämda planer, förmånsbestämda planer samt övriga ersättningar till anställda redovisas som kostnad under den period när den anställda utfört de tjänster ersättningen avser.

Koncernens viktigaste förmånsbestämda plan per den 31 december 2023:

ITP2-planen omfattar anställda födda före 1979. Förmånerna i den äldre förmånsbestämda planen ger en slutlönebaserad ålderspension. Planen är en icke fonderad förmånsbestämd plan hos Alecta.

ITP-planen ger pension i procent av löneintervall. Ersättningen minskar proportionellt om förväntad arbetstid, inom planen och oavsett arbetsgivare, är kortare än 30 år. ITP-planens förmåner intjänade hos tidigare arbetsgivare är indexerade efter konsumentprisindex.

Koncernens förpliktelse avseende förmånsbestämda planer beräknas separat för varje plan genom en uppskattning av den framtida ersättning som de anställda intjänat genom sin anställning i både innevarande och tidigare perioder. Detta görs genom Alecta, varvid månadspremier kan justeras. Samtliga komponenter som ingår i periodens kostnad för en förmånsbestämd plan redovisas i rörelseresultatet. Ändringar i planen redovisas direkt i årets resultat.

Ersättningar vid uppsägning

Ersättningar vid uppsägning utgår när en anställd anställning sagts upp före normal pensionstidpunkt eller då en anställd accepterar frivillig avgång från anställning i utbyte mot sådana ersättningar. Koncernen redovisar avgångsvederlag när den bevisligen är förpliktad endera genom att säga upp anställda enligt en detaljerad formell plan utan möjlighet till återkallande, eller genom att lämna ersättningar vid uppsägning som resultat av ett erbjudande som gjorts för att uppmuntra till frivillig avgång från anställning.

Finansiella intäkter och kostnader

Finansiella intäkter består av ränteintäkter, utdelningsintäkter och vinst vid avyttring av finansiella tillgångar. Utdelningsintäkter redovisas när rätten till att erhålla utdelning fastställts. Finansiella kostnader består av räntekostnader på lån och leverantörsskulder. I övriga finansiella kostnader ingår bankavgifter.

Inkomstskatter

Periodens skattekostnad omfattar aktuell och uppskjuten skatt. Aktuella skatter värderas utifrån de skattesatser och skatteregler som gäller på balansdagen. Uppskjutna skatter värderas utifrån de skattesatser och skatteregler som är beslutade före balansdagen.

Uppskjuten skatt beräknas enligt balansräkningsmetoden på alla väsentliga temporära skillnader. En temporär skillnad finns när det bokförda värdet på en tillgång eller skuld skiljer sig från det skattemässiga värdet. En sådan skillnad kan uppkomma till exempel vid en nedskrivning av tillgång eller när tillämpade redovisningsprinciper skiljer sig åt mellan enskilt koncernföretags redovisning och koncernredovisningen. Uppskjutna skattefordringar redovisas i den omfattning det är troligt att framtida skattemässiga överskott kommer att finnas mot vilka de temporära skillnaderna kan nyttjas.

Aktuell skatt, liksom förändring i uppskjuten skatt, redovisas i resultaträkningen.

Immateriella anläggningstillgångar

Immateriella anläggningstillgångar består av balanserade utvecklingskostnader, patent och goodwill. Tillgångarna redovisas till anskaffningsvärde minskat med ackumulerade avskrivningar och nedskrivningar.

Balanserade utvecklingsutgifter redovisas som immateriell tillgång då det är tekniskt och ekonomiskt möjligt att färdigställa tillgången, samt avsikt och förutsättning finns att sälja eller använda tillgången. Vidare ska det vara sannolikt att tillgången kommer ge framtida ekonomiska fördelar, samt att utgifterna kan beräknas på ett tillförlitligt sätt. De utgifter som inte uppfyller dessa kriterier ovan kostnadsförs när de uppkommer. Det är endast i koncernredovisningen som aktiveringsmodellen för internt utarbetade immateriella tillgångar tillämpas, i moderbolaget kostnadsförs samtliga utvecklingskostnader.

Avskrivningstiden för balanserade utvecklingskostnader uppgår till fem år från när produkten lanseras.

Patent redovisas till anskaffningsvärde minskat med ackumulerade avskrivningar och eventuella nedskrivningar.

Goodwill uppkommer vid rörelseförvärv och skrivs av på fem år. Koncernens goodwill som uppkom i samband med rörelseförvärv av MALÅ GeoScience AB respektive ABEM Instrument AB var äldre än fem år vid övergången till K3 (år 2020) och därmed justerades hela beloppet mot eget kapital.

Materiella anläggningstillgångar

Materiella anläggningstillgångar redovisas till anskaffningsvärde minskat med ackumulerade avskrivningar och eventuella nedskrivningar. Utgifter för förbättring av tillgångarnas prestanda, utöver ursprunglig nivå, ökar tillgångarnas redovisade värde. Utgifter för reparation och underhåll kostnadsförs löpande.

Koncernens fastigheter nyttjas huvudsakligen i den egna verksamheten men det förekommer uthyrning till externa hyresgäster i mindre omfattning. Eftersom en övervägande del av nyttjandet är internt klassificeras hela innehavet som rörelsefastighet.

Planenliga avskrivningar baseras på anskaffningsvärden vilka, efter avdrag för eventuella restvärden, fördelas över uppskattad nyttjandeperiod. Avskrivningar enligt plan är gjorda enligt följande:


- Inventarier, verktyg och installationer 3–10 år
- Byggnader 20–25 år

Tillgångarnas restvärden och nyttjandeperiod prövas vid varje balansdag och justeras vid behov.

En tillgångs redovisade värde skrivs genast ner till dess återvinningsvärde om tillgångens redovisade värde överstiger dess bedömda återvinningsvärde. Vinster och förluster vid avyttring fastställs genom en jämförelse mellan försäljningsintäkt och redovisat värde och redovisas i resultaträkningen.

Nedskrivning av icke finansiella tillgångar

Tillgångar som är föremål för avskrivningar prövas för ett eventuellt nedskrivningsbehov när det har inträffat händelser eller när det finns omständigheter som tyder på att återvinningsvärdet inte uppgår till minst det bokförda värdet. Nedskrivning sker med det belopp med vilket bokfört värde överstiger återvinningsvärdet. Tidigare redovisade nedskrivningar, med undantag för nedskrivningar avseende goodwill, återförs endast om det har skett en förändring avseende de antaganden som utgjorde grunden för att fastställa återvinningsvärdet i samband med att nedskrivningen skedde. Om så är fallet så sker en återföring i syfte att öka det bokförda värdet av den nedskrivna tillgången till dess återvinningsvärde. En återföring av en tidigare nedskrivning sker med ett belopp som gör att det nya bokförda värdet inte överstiger vad som skulle ha utgjort det bokförda värdet (efter avskrivning) om nedskrivningen inte hade ägt rum.



**Varulager**

Varulagret redovisas till det lägsta av anskaffningsvärdet och nettoförsäljningsvärdet. Anskaffningsvärdet fastställs med användning av först in, först utmetoden. Anskaffningsvärdet för färdiga varor och pågående arbeten består av råmaterial, direkt lön, andra direkta kostnader och hänförliga indirekta tillverkningskostnader (baserade på normal tillverkningskapacitet). Lånekostnader ingår inte. Nettoförsäljningsvärdet är det uppskattade försäljningspriset i den löpande verksamheten, med avdrag för tillämpliga rörliga försäljningskostnader.

Finansiella instrument

Finansiella instrument som redovisas i balansräkningen inkluderar på tillgångssidan övriga fordringar, kundfordringar samt likvida medel. På skuldsidan återfinns leverantörsskulder och låneskulder. En finansiell tillgång eller finansiell skuld tas upp i rapport över finansiell ställning när ett bolag i koncernen blir part enligt instrumentets avtalsmässiga villkor. En fordran tas upp när bolaget presterat och en avtalsenlig skyldighet föreligger för motparten att betala, även om faktura ännu inte har skickats. Kundfordringar tas upp i rapport över finansiell ställning när faktura har skickats. Skuld tas upp när motparten har presterat och avtalsenlig skyldighet föreligger att betala, även om faktura ännu inte mottagits. Leverantörsskulder tas upp när faktura mottagits.

En finansiell tillgång tas bort från balansräkningen när rättigheterna i avtalet realiserats, förfaller eller bolaget förlorar kontrollen över dem. En finansiell skuld tas bort från balansräkningen när förpliktelsen i avtalet fullgörs eller på annat sätt upphör.

Kundfordringar

Kundfordringar redovisas till det belopp som förväntas bli inbetalt efter avdrag för individuellt bedömda osäkra fordringar. Reservering för sannolika osäkra fordringar görs utifrån en individuell bedömning av varje kund baserat på kundens betalningsförmåga, förväntad framtida risk samt värdet på erhållen säkerhet. Det reserverade beloppet redovisas över resultaträkningen.

Leverantörsskulder

Leverantörsskulder redovisas till anskaffningsvärde.

Låneskulder

Låneskulder redovisas initialt till anskaffningsvärde efter avdrag för transaktionskostnader (upplupet anskaffningsvärde). Skiljer sig det redovisade beloppet från det belopp som ska återbetalas vid förfallotidpunkten periodiseras mellanskillnaden som räntekostnad över lånets löptid med hjälp av instrumentets effektivränta. Härigenom överensstämmer vid förfallotidpunkten det redovisade beloppet och det belopp som ska återbetalas. Upplåning klassificeras som kortfristiga skulder om de förfaller inom 12 månader efter balansdagen.

Aktiekapital

Stamaktier klassificeras som eget kapital. Transaktionskostnader i samband med emission av eget kapitalinstrument omfattar externa kostnader som direkt kan hänföras till emissionen och är en direkt följd av densamma. Sådana kostnader redovisas som en avdragspost från emissionsbeloppet.

Avsättningar

Avsättningar redovisas när koncernen har en legal eller informell förpliktelse till följd av en inträffad händelse och att det är troligt att ett utflöde av resurser kommer att krävas för att reglera förpliktelsen samt att en tillförlitlig uppskattning av beloppet kan göras.

Eventualförpliktelser

Upplösning om eventualförpliktelser lämnas när det finns ett möjligt åtagande som härrör från inträffade händelser och vars förekomst bekräftas endast av en eller flera osäkra framtida händelser utom koncernens kontroll eller när det finns ett åtagande som inte redovisas som en skuld eller avsättning på grund av det inte är troligt att ett utflöde av resurser kommer att krävas eller inte kan beräknas med tillräcklig tillförlitlighet.

Kassaflödesanalys

Kassaflödesanalysen har upprättats enligt den indirekta metoden. Kassaflödet har justerats för transaktioner som inte medfört in- eller utbetalningar under perioden. I likvida medel ingår kassa och banktillgodohavanden.

MODERBOLAGETS REDOVISNINGSPRINCIPER

Samma redovisnings- och värderingsprinciper tillämpas i moderföretaget som i koncernen, förutom i de fall som anges nedan.

Bokslutsdispositioner

Förändringar av obeskattade reserver redovisas som bokslutsdispositioner i resultaträkningen. Koncernbidrag redovisas som bokslutsdispositioner.

Immateriella anläggningstillgångar

Det är endast i koncernredovisningen som aktiveringsmodellen för internt upparbetade immateriella tillgångar tillämpas, i moderbolaget kostnadsförs samtliga utvecklingskostnader.

Aktier och andelar i dotterbolag

Andelar i dotterbolag redovisas i moderbolaget enligt anskaffningsvärdemetoden efter avdrag för eventuella nedskrivningar. I anskaffningsvärdet ingår köpeskillingen som erlagts för aktierna samt förvärvskostnader. Kapitaltillskott läggs till anskaffningsvärdet när de lämnas. Utdelning från dotterföretag redovisas som intäkt.

Eget kapital

Eget kapital delas in i bundet och fritt kapital, i enlighet med årsredovisningslagens indelning.

Obeskattade reserver

Obeskattade reserver redovisas med bruttobelopp i balansräkningen, inklusive den uppskjutna skatteskuld som är hänförlig till reserverna.

Koncernbidrag och aktieägartillskott för juridiska personer

Koncernbidrag som lämnas eller tas emot i syfte att utjämna koncernens skatt redovisas direkt i resultaträkningen som en bokslutsdisposition. Aktieägartillskott förs direkt mot fritt eget kapital hos mottagaren och aktiveras i aktier och andelar hos givaren, i den mån nedskrivning ej erfordras.

Finansiella garantier

Moderbolagets finansiella garantiavtal består av borgensförbindelser till förmån för dotterföretag. Finansiella garantier innebär att moderbolaget har ett åtagande att ersätta innehavaren av ett skuldinstrument för förluster som denne ådrar sig på grund av att en angiven gäldenär inte fullgör betalning vid förfall enligt avtalsvillkoren. Moderbolaget redovisar finansiella garantiavtal som avsättning i balansräkningen när moderbolaget har ett åtagande för vilket betalning sannolikt erfordras för att reglera åtagandet.

NOT 3 VIKTIGA UPPSKATTNINGAR OCH BEDÖMNINGAR

Guideline Geo gör uppskattningar och bedömningar om framtiden. Dessa utvärderas löpande och baseras på historisk erfarenhet och andra faktorer, inklusive förväntningar på framtida händelser som anses rimliga under rådande förhållanden.

Aktivering och värdering av produktutvecklingsprojekt

Balansering av utgifter för produktutveckling förutsätter att utgifterna som balanseras bedöms ha ett kommersiellt värde. Värderingen av de balanserade utgifterna för produktutveckling innefattar omfattande bedömningar och överväganden om teknisk utveckling, marknadsbehov, kundnytta och konkurrenssituationen. Balanserade utgifter för produktutveckling aktiveras och blir föremål för avskrivning när de tas i kommersiellt bruk.

Inkomstskatter

Värdet av uppskjuten skattefordran avseende skattemässiga underskottsavdrag bedöms löpande. Så snart tillräcklig säkerhet föreligger att framtida skattemässiga överskott kommer att finnas, mot vilka underskottsavdragen kan avräknas, åsätts den uppskjutna skattefordran ett värde. Förändringar i antaganden om prognostiserade framtida beskattningsbara intäkter kan komma att resultera i skillnader i värderingen av uppskjutna skattefordringar.



NOT 4 INTÄKTER

OMSÄTTNINGENS GEOGRAFISKA FÖRDELNING

| | KONCERNEN | |
|--------------|----------------|----------------|
| | 2023 | 2022 |
| APAC | 52 359 | 44 115 |
| EMEA | 71 067 | 63 287 |
| Americas | 77 993 | 65 776 |
| Summa | 201 419 | 173 178 |

ÖVRIGA RÖRELSEINTÄKTER

| | KONCERNEN | | MODERBOLAGET | |
|-------------------------|---------------|---------------|---------------|---------------|
| | 2023 | 2022 | 2023 | 2022 |
| Hysesintäkter | 1 817 | 1 251 | - | - |
| Valutakursvinst/förlust | 8 598 | 8 290 | 8 798 | 9 072 |
| Statliga stöd | 2 458 | 259 | 2 466 | 380 |
| Koncerninterna intäkter | - | - | 1 335 | 1 349 |
| Övrigt | 34 | 672 | -22 | 88 |
| Summa | 12 907 | 10 472 | 12 577 | 10 889 |

NOT 5 ERSÄTTNING TILL REVISORER

| | KONCERNEN | | MODERBOLAGET | |
|---|------------|------------|--------------|------------|
| | 2023 | 2022 | 2023 | 2022 |
| Grant Thornton | | | | |
| Revisionsuppdraget | 499 | 455 | 499 | 455 |
| Revisionsverksamhet utöver revisionsuppdraget | 72 | 61 | 72 | 61 |
| Summa | 571 | 516 | 571 | 516 |

Med revisionsuppdraget avses arvode för den lagstadgade revisionen, det vill säga sådant arbete som varit nödvändigt för att lämna revisionsberättelsen, samt så kallad revisionsrådgivning som lämnas i samband med revisionsuppdraget.

NOT 6 OPERATIONELLA LEASINGAVTAL

Leasingkostnaden i koncernen uppgår till 8 614 (7 853) kSEK och består väsentligen av operationella hyresavtal.

| Framtida leasingåtaganden | KONCERNEN | | MODERBOLAGET | |
|---------------------------|--------------|--------------|--------------|--------------|
| | 2023 | 2022 | 2023 | 2022 |
| Inom 1 år | 2 942 | 2 543 | 1 725 | 1 672 |
| Mellan 1 och 5 år | 5 672 | 5 310 | 3 471 | 4 291 |
| Summa | 8 614 | 7 853 | 5 196 | 5 963 |

NOT 7 PERSONALKOSTNADER

| | KONCERNEN | | MODERBOLAGET | |
|--|---------------|---------------|---------------|---------------|
| | 2023 | 2022 | 2023 | 2022 |
| Medeltalet anställda | | | | |
| Sverige | | | | |
| Kvinnor | 17 | 17 | 17 | 17 |
| Män | 48 | 44 | 48 | 44 |
| Summa | 65 | 61 | 65 | 61 |
| USA | | | | |
| Kvinnor | 3 | 3 | - | - |
| Män | 10 | 10 | - | - |
| Summa | 13 | 13 | - | - |
| Totalt | 78 | 74 | 65 | 61 |
| Löner och andra ersättningar | | | | |
| Till styrelse och VD <i>(varav tantiem och därmed jämställd ersättning)</i> | 3 387 | 2 488 | 2 950 | 2 488 |
| Till övrig personal <i>(varav tantiem och därmed jämställd ersättning)</i> | 400 | 360 | 400 | 360 |
| Till övrig personal <i>(varav tantiem och därmed jämställd ersättning)</i> | 43 616 | 39 192 | 40 482 | 36 103 |
| | 2 843 | 2 834 | 2 177 | 1 894 |
| Totala löner och ersättningar | 47 003 | 41 680 | 43 432 | 38 591 |
| Pensionskostnader | | | | |
| Till styrelse och VD | 364 | 459 | 364 | 459 |
| Till övrig personal | 5 219 | 4 982 | 5 132 | 4 896 |
| Övriga socialförsäkringskostnader | 10 862 | 11 121 | 10 545 | 10 815 |
| Totala löner, ersättningar, sociala kostnader och pensionskostnader | 63 448 | 58 242 | 59 473 | 54 761 |

Avgångsvederlag

För verkställande direktören i moderbolaget se "ersättningar till styrelse och ledande befattningshavare". Mellan Bolaget och övriga befattningshavare gäller avtalsenliga uppsägningstider på tre till sex månader.

Ersättningar till styrelse och ledande befattningshavare

Till styrelsens ordförande och ledamöter utgår arvode enligt årsstämans beslut. Vid årsstämman 2023 fastställdes att styrelsearvode (intill nästa årsstämma) skall utgå med 600 kSEK, varav 200 kSEK avser arvode till styrelsens ordförande samt att resterande belopp skall fördelas i lika delar, 100 kSEK, till övriga styrelseledamöter.

Ersättning till verkställande direktör utgörs av grundlön, i förekommande fall rörlig lön, förmån i form av tjänstebil samt pension. Ersättningsnivån beslutas av styrelsen. Rörlig lön skall baseras på koncernens resultatutveckling. Den årliga rörliga delen kan i normalfallet uppgå till maximalt 35 procent av den fasta lönen.

Nuvarande lön till Vd Malin Siberg uppgår till 156 kSEK per månad. Pensionsavsättning utgörs av ITP2 samt så kallad 10-taggarlösning som innebär en premieavsättning till pension på motsvarande 20 procent av bruttolönen på lönedelar mellan 20 och 30 inkomstbasbelopp. Vd har rätt till fast ersättning enligt anställningsavtalet fram till år 2025 med motpresation att köpa aktier i bolaget på börsen. För verksamhetsåret 2023 är den fasta ersättningen 400 kSEK och motprestationen är att köpa aktier för motsvarande belopp.

Uppsägningstid från bolagets sida gäller enligt följande: Uppsägningstid om 6 månader och fem månadslöner, uppsägningstiden från den anställdes sida är 4 månader.

För övriga ledande befattningshavare följer ersättningen de principer som beslutades på årsstämman 2023 vilka framgår nedan. Ersättning och andra anställningsvillkor för koncernledningen är utformade för att säkerställa att Guideline Geo-koncernen kan erbjuda en marknadsmässig och konkurrenskraftig kompensation som förmår attrahera och behålla kvalificerade medarbetare. Koncernledningens ersättning omfattar fast lön, eventuell rörlig lön samt övriga förmåner. Delarna avses skapa ett välbalanserat ersättnings- och förmånsprogram som återspeglar individens prestationer, ansvar och Koncernens resultatutveckling. Den fasta lönen, som skall vara individuell och differentierad utifrån individens ansvar och prestationer, fastställs utifrån marknads-mässiga principer och revideras årligen. Rörlig lön skall baseras på koncernens resultatutveckling. Den årliga rörliga delen kan i normalfallet uppgå till maximalt 35 procent av den fasta lönen. Övriga förmåner skall motsvara vad som kan anses rimligt i förhållande till praxis på marknaden. Det finns ett teckningsoptionsprogram som bolaget beslutade om på årsstämman 2023 till VD och andra ledande befattningshavare. Innehaven redovisas i förvaltningsberättelsen under "Ledande befattningshavare".

KONSFÖRDELNING I STYRELSE OCH FÖRETAGSLEDNING

| | KONCERNEN | |
|------------------------------|-----------|------|
| | 2023 | 2022 |
| Antal styrelseledamöter | 6 | 6 |
| varav kvinnor | 2 | 1 |
| Företagsledning inklusive VD | 8 | 8 |
| varav kvinnor | 2 | 2 |

NOT 7 PERSONALKOSTNADER FORTS.

| ERSÄTTNINGAR TILL STYRELSE OCH LEDANDE BEFATTNINGSHAVARE | GRUNDLÖN / | | | | SUMMA |
|--|----------------|--------------|-------------------|-----------------|---------------|
| | STYRELSEARVODE | PENSION | RÖRLIG ERSÄTTNING | ÖVRIGA FÖRMÅNER | |
| År 2023 | | | | | |
| Anders Gemfors, ordförande | 200 | - | - | - | 200 |
| Krister Nilsson | 100 | - | - | - | 100 |
| Kaj Möller | 100 | - | - | - | 100 |
| Jonas Wik (sista arvudet 230531) | 42 | - | - | - | 42 |
| Anneli Liljemark (första arvudet 230601) | 58 | - | - | - | 58 |
| Stina Flogell (första arvudet 230601) | 58 | - | - | - | 58 |
| Malin Sjöberg, VD | 2 292 | 364 | 400 | 137 | 3 193 |
| Andra ledande befattningshavare ¹⁾ | 7 355 | 1 531 | 1 058 | 18 | 9 962 |
| Summa | 10 205 | 1 895 | 1 458 | 155 | 13 713 |

| ERSÄTTNINGAR TILL STYRELSE OCH LEDANDE BEFATTNINGSHAVARE | GRUNDLÖN / | | | | SUMMA |
|---|----------------|--------------|-------------------|-----------------|---------------|
| | STYRELSEARVODE | PENSION | RÖRLIG ERSÄTTNING | ÖVRIGA FÖRMÅNER | |
| År 2022 | | | | | |
| Anders Gemfors, ordförande | 200 | - | - | - | 200 |
| Krister Nilsson | 100 | - | - | - | 100 |
| Marcus Lannerbro | 100 | - | - | - | 100 |
| Kaj Möller | 100 | - | - | - | 100 |
| Malin Sjöberg, styrelse tom 25/9 - 22, lön from. 25/8 -22 | 562 | 159 | - | 33 | 754 |
| Jonas Wik | 100 | - | - | - | 100 |
| Mikael Nolborg, VD tom 7/7 2022 | 867 | 300 | 360 | 66 | 1 593 |
| Andra ledande befattningshavare ¹⁾ | 7 298 | 1 588 | 544 | 7 | 9 437 |
| Summa | 9 327 | 2 047 | 904 | 106 | 12 385 |

¹⁾ Andra ledande befattningshavare 8 personer (8)

NOT 8 FINANSIELLA INTÄKTER OCH KOSTNADER

| | KONCERNEN | | MODERBOLAGET | |
|--|------------|------------|--------------|------------|
| | 2023 | 2022 | 2023 | 2022 |
| Ränteintäkter | | | | |
| Ränteintäkter | 307 | 58 | 166 | 31 |
| Summa | 307 | 58 | 166 | 31 |
| Räntekostnader | | | | |
| Räntekostnader för skulder till kreditinstitut | 347 | 244 | 310 | 240 |
| Övriga räntekostnader | 11 | 19 | 11 | 19 |
| Summa | 358 | 263 | 321 | 259 |

NOT 9 BOKSLUTSDISPOSITIONER

| | MODERBOLAGET | |
|------------------------|--------------|--------------|
| | 2023 | 2022 |
| Mottagna koncernbidrag | 496 | 1 044 |
| Lämnade koncernbidrag | -1 | -2 |
| Summa | 495 | 1 042 |

NOT 10 INKOMSTSKATT

| | KONCERNEN | | MODERBOLAGET | |
|--|---------------|---------------|---------------|---------------|
| | 2023 | 2022 | 2023 | 2022 |
| Följande komponenter ingår i skattekostnaden | | | | |
| Aktuell skatt | - | -1 | - | - |
| Uppskjuten skatt | -4 346 | -1 224 | -3 626 | -2 259 |
| Summa | -4 346 | -1 225 | -3 626 | -2 259 |

SKILLNADEN MELLAN REDOVISAD SKATTEKOSTNAD OCH SKATTEKOSTNAD BASERAD PÅ GÄLLANDE SKATTESATS FÖRKLARAS AV TABELL NEDAN

| | KONCERNEN | | MODERBOLAGET | |
|--|-------------|-----------|--------------|-----------|
| | 2023 | 2022 | 2023 | 2022 |
| Redovisat resultat före skatt | 19 145 | 6 755 | 16 992 | 12 548 |
| Skatt enligt gällande skattesats 20,6 % | -4 220 | -1 301 | -3 500 | -2 585 |
| Skatteeffekt av: | | | | |
| - ej avdragsgilla kostnader | -127 | 24 | -127 | 25 |
| - ej skattepliktiga intäkter | 1 | - | 1 | 1 |
| - omvärdering av uppskjuten skatt, underskottsavdrag | - | 52 | - | - |
| Summa | -126 | 76 | -126 | 26 |
| Redovisad skatt | -4 346 | -1 225 | -3 626 | -2 559 |

NOT 11 IMMATERIELLA ANLÄGGNINGSTILLGÅNGAR

| | KONCERNEN | | MODERBOLAGET | |
|---|----------------|----------------|---------------|----------------|
| | 2023 | 2022 | 2023 | 2022 |
| Balanserade utvecklingsutgifter | | | | |
| Anskaffningsvärden | | | | |
| Ingående anskaffningsvärde | 127 864 | 120 073 | 18 021 | 18 021 |
| Under året balanserade utvecklingsutgifter | 9 254 | 7 791 | - | - |
| Utrangeringar | -63 600 | - | -11 908 | - |
| Utgående ackumulerat anskaffningsvärde | 73 518 | 127 864 | 6 113 | 18 021 |
| Avskrivningar | | | | |
| Ingående avskrivningar | -68 924 | -55 168 | -17 938 | -17 608 |
| Årets avskrivningar | -7 974 | -13 756 | -83 | -330 |
| Utrangeringar | 44 689 | - | 11 908 | - |
| Utgående ackumulerat avskrivningar | -32 209 | -68 924 | -6 113 | -17 938 |
| Nedskrivningar | | | | |
| Ingående nedskrivningar | -18 910 | -18 910 | - | - |
| Utrangeringar | 18 910 | - | - | - |
| Utgående ackumulerat nedskrivningar | - | -18 910 | - | - |
| Utgående bokfört värde | 41 309 | 40 030 | 0 | 83 |

| | KONCERNEN | | MODERBOLAGET | |
|---|----------------|----------------|--------------|----------|
| | 2023 | 2022 | 2023 | 2022 |
| Goodwill | | | | |
| Anskaffningsvärden | | | | |
| Ingående anskaffningsvärde | 53 198 | 53 198 | - | - |
| Utrangering | -1 448 | - | - | - |
| Utgående ackumulerat anskaffningsvärde | 51 750 | 53 198 | - | - |
| Nedskrivningar | | | | |
| Ingående nedskrivningar | -53 198 | -53 198 | - | - |
| Utrangering | 1 448 | - | - | - |
| Utgående ackumulerat nedskrivningar | -51 750 | -53 198 | - | - |
| Utgående bokfört värde | 0 | 0 | - | - |

Enligt K3 ska goodwill skrivas av över en maximal tid på fem år. Koncernens och moderbolagets goodwill härstammar från tidigare förvärv och är äldre än fem år vilket innebär att hela värdet om 51,8 MSEK justeras mot eget kapital i samband med övergången till K3 vilket är gjort 2020-01-01.

NOT 12 MATERIELLA ANLÄGGNINGSTILLGÅNGAR

BYGGNADER OCH MARK

| | KONCERNEN | | MODERBOLAGET | |
|---|---------------|---------------|--------------|--------------|
| | 2023 | 2022 | 2023 | 2022 |
| Anskaffningsvärden | | | | |
| Ingående anskaffningsvärde | 10 483 | 10 626 | 1 122 | 1 003 |
| Årets anskaffningar | 505 | -143 | - | 119 |
| Omklassificering | - | - | -1 122 | - |
| Utgående ackumulerat anskaffningsvärde | 10 988 | 10 483 | 1 521 | 1 122 |
| Avskrivningar | | | | |
| Ingående avskrivningar | -5 297 | -4 982 | -205 | -136 |
| Omklassificering | 1 | - | 205 | - |
| Årets avskrivningar | -313 | -315 | - | -69 |
| Utgående ackumulerat avskrivningar | -5 609 | -5 297 | - | -205 |
| Utgående bokfört värde | 5 379 | 5 186 | - | 917 |

INVENTARIER, VERKTYG OCH INSTALLATIONER

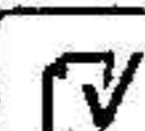
| | KONCERNEN | | MODERBOLAGET | |
|---|----------------|----------------|---------------|---------------|
| | 2023 | 2022 | 2023 | 2022 |
| Anskaffningsvärden | | | | |
| Ingående anskaffningsvärde | 20 420 | 17 996 | 10 103 | 7 679 |
| Årets anskaffningar | 2 237 | 2 424 | 688 | 2 424 |
| Årets avyttringar/utrangeringar | -1 081 | - | - | - |
| Omklassificering | -1 134 | - | -137 | - |
| Omräkningsdifferens | -223 | - | - | - |
| Utgående ackumulerat anskaffningsvärde | 20 219 | 20 420 | 10 654 | 10 103 |
| Avskrivningar | | | | |
| Ingående avskrivningar | -14 556 | -13 396 | -8 289 | -6 235 |
| Årets avyttringar/utrangeringar | 861 | 549 | - | -1 053 |
| Omklassificering | 1 115 | - | 1 054 | - |
| Årets avskrivningar | -2 099 | -1 709 | -896 | -1 001 |
| Omräkningsdifferens | 156 | - | - | - |
| Utgående ackumulerat avskrivningar | -14 523 | -14 556 | -8 131 | -8 289 |
| Utgående bokfört värde | 5 696 | 5 864 | 2 523 | 1 814 |

NOT 13 ANDELAR I KONCERN- OCH INTRESSEFÖRETAG

| | ORGANISATIONSNUMMER | SÄTE | KAPITALANDEL/ RÖSTANDEL | ANTAL ANDELAR | BOKFÖRT VÄRDE kSEK 2023 | BOKFÖRT VÄRDE kSEK 2022 |
|---------------------------------|---------------------|-----------------|-------------------------|---------------|-------------------------------|-------------------------------|
| Direktägda företag | | | | | | |
| Malå GeoScience Förvaltnings AB | 556235-2954 | Malå | 100% | 632 900 | 5 357 | 5 357 |
| Guideline Geo Americas Inc | 04-3356113 | Charleston, USA | 100% | 1 500 | 6 483 | 6 483 |
| Second Square AB | 556779-7492 | Stockholm | 100% | 2 000 | 990 | 990 |
| Summa | | | | | 12 830 | 12 830 |

FÖRÄNDRING AV INNEHAV I DOTTERBOLAG

| | MODERBOLAGET | |
|---|---------------|---------------|
| | 2023 | 2022 |
| Ingående balanserade innehav av dotterbolag | 12 830 | 12 830 |
| Utgående bokfört värde | 12 830 | 12 830 |



NOT 14 UPPSKJUTNA SKATTEFORDRINGAR OCH SKATTESKULDER

Uppskjutna skattefordringar och skatteskulder kvittas när det finns en legal kvittningsrätt för aktuella skattefordringar och skatteskulder och när uppskjutna skatter avser samma skattemyndighet.

DE NETTOREDOVISADE BELOPPEN ÄR SOM FÖLJER:

| | KONCERNEN | | MODERBOLAGET | |
|--|--------------|---------------|---------------|---------------|
| | 2023 | 2022 | 2023 | 2022 |
| Uppskjutna skattefordringar (+)/ skatteskulder (-) netto kSEK | | | | |
| Uppskjutna skattefordringar avseende skattemässiga underskott | 16 060 | 19 792 | 15 248 | 18 875 |
| Uppskjutna skatteskulder avseende balanserade utvecklingskostnader | -8 687 | -8 229 | - | - |
| Uppskjutna skatteskulder avseende övervärde i fastighet | -779 | -837 | - | - |
| Uppskjuten skattefordran Intervinst | 243 | 259 | - | - |
| Summa | 6 837 | 10 985 | 15 248 | 18 875 |

| | KONCERNEN | | MODERBOLAGET | |
|--|--------------|---------------|--------------|----------|
| | 2023 | 2022 | 2023 | 2022 |
| Bruttoförändring av uppskjutna skattefordringar/skatteskulder | | | | |
| Ingående balans | 10 985 | 11 928 | - | - |
| Omräkning uppskjuten skatt | 198 | 281 | - | - |
| Redovisning i resultaträkning (not 10) | -4 346 | -1 224 | - | - |
| Utgående balans vid årets slut | 6 837 | 10 985 | - | - |

SKATTEMÄSSIGA UNDERSKOTTSAVDRAG

Vid räkenskapsårets slut fanns skattemässiga underskottsavdrag på 74 198 (91 558) kSEK i moderbolaget och 76 644 (94 004) kSEK i koncernen. Samtliga underskottsavdrag löper utan tidsbegränsning. Uppskjuten skattefordran avseende skattemässiga underskottsavdrag uppgår i koncernen per balansdagen till 15 789 (19 365) kSEK. Samtliga underskottsavdrag kan komma att utnyttjas.

NOT 15 VARULAGER

| | KONCERNEN | | MODERBOLAGET | |
|--------------------|---------------|---------------|---------------|---------------|
| | 2023 | 2022 | 2023 | 2022 |
| Råmaterial | 26 468 | 17 890 | 26 468 | 17 890 |
| Produkter i arbete | 1 797 | 1 715 | 1 797 | 1 715 |
| Färdiga varor | 11 332 | 15 536 | 9 407 | 13 467 |
| Summa | 39 597 | 35 141 | 37 672 | 33 072 |

NOT 16 FÖRUTBETALDA KOSTNADER OCH UPPLUPNA INTÄKTER

| | KONCERNEN | | MODERBOLAGET | |
|--------------------------------|--------------|--------------|--------------|--------------|
| | 2023 | 2022 | 2023 | 2022 |
| Förutbetalda hyror och leasing | 393 | 312 | 393 | 312 |
| Övriga förutbetalda kostnader | 1 844 | 2 062 | 1 270 | 1 592 |
| Summa | 2 237 | 2 374 | 1 663 | 1 904 |

NOT 17 EGET KAPITAL OCH AKTIEDATA

PRESENTATIONSFORM AV EGET KAPITAL

Guideline Geo har i koncernen valt att specificera eget kapital i komponenterna:

- Aktiekapital
- Övrigt tillskjutet kapital
- Omräkningsreserv
- Ansamlade förluster (balanserade vinster) inklusive årets resultat

I posten aktiekapital ingår det registrerade aktiekapitalet för moderbolaget. Årets förändringar av aktiekapital framgår av nedan tabell.

I övrigt tillskjutet kapital ingår summan av de transaktioner som bolaget har haft med aktieägarkretsen. De transaktioner som har förekommit med aktieägarkretsen är emissioner till överkurs samt erhållna optionspremier. Beloppet som presenteras i denna delkomponent motsvarar erhållet kapital (reduceras med transaktionskostnader) utöver kvotvärdet vid emissionen

Omräkningsreserven innefattar valutakursdifferenser som uppstår vid omräkning av finansiella rapporter från verksamheten i USA som har upprättat sina finansiella rapporter i en annan valuta än den valuta som koncernens finansiella rapporter presenteras i. Moderbolaget och koncernen presenterar sina finansiella rapporter i SEK.

Posten ansamlade förluster (balanserade vinster) inklusive årets resultat motsvaras av de ackumulerade förluster som genererats totalt i koncernen.

I övrigt hänvisas till specifikationen Koncernens förändring av eget kapital.

AKTIEKAPITAL

Aktiekapitalet i Guideline Geo uppgår till 11 428 058 SEK fördelat på 11 428 058 aktier. Varje aktie medför lika rätt till andel i bolagets tillgångar och resultat, samt berättigar till en röst. Alla aktier har lika rätt till utdelning. Aktiens kvotvärde är 1,00 (1,00) SEK. Förändringar av eget kapital framgår av de finansiella rapporterna. För vidare information kring aktiekapitalets historiska utveckling se avsnitt Aktiekapital och ägarförhållanden.

AKTIEKAPITALET UTVECKLING UNDER RÄKENSKAPSÅRET

| | ANTAL AKTIER ST | FÖRÄNDRING AKTIEKAPITAL KSEK | AKTIENS KVOTVÄRDE SEK |
|-------------------------------|--------------------|------------------------------------|-----------------------------|
| Ingående balans 2023-01-01 | 11 428 058 | - | 1,00 |
| Utgående balans 2023-12-31 | 11 428 058 | - | 1,00 |

RESULTAT PER AKTIE

Resultat per aktie beräknas genom att det resultat som är hänförligt till moderföretagets aktieägare divideras med ett vägt genomsnittligt antal utestående stamaktier under perioden exklusive återköpta aktier som innehas som egna aktier av moderföretaget.

| | KONCERNEN | |
|---|------------|------------|
| | 2023 | 2022 |
| Periodens resultat, kSEK | 14 799 | 5 530 |
| Genomsnittligt antal aktier före utspädning, st | 11 428 058 | 11 428 058 |
| Resultat per aktie hänförligt till moderbolagets aktieägare före och efter utspädning (SEK) ¹⁾ | 1,29 | 0,48 |
| Av styrelsen föreslagen utdelning per aktie (SEK) | - | - |

¹⁾ Ingen utspädningseffekt föreligger

NOT 18 ÖVRIGA AVSÄTTNINGAR

| AVSÄTTNINGAR | KONCERNEN | | MODERBOLAGET | |
|-------------------------------|-----------|------|--------------|------|
| | 2023 | 2022 | 2023 | 2022 |
| Ingående anskaffningsvärde | - | 684 | - | 684 |
| Årets avsättningar | - | -684 | - | -684 |
| Utgående balans | - | - | - | - |

I övriga avsättningar redovisas avsättning för bortforsling av radioaktiva ämnen som tidigare använts i vissa av koncernens produkter, främst för kalibrering. Materialet förvaras inkapslat enligt rådande föreskrifter och används inte längre i bolagets verksamhet. I bedömningen för avsättningen finns osäkerhet om bortforsling kommer att ske, eller inte. Detta med anledning av att produktion av de produkter som kräver dessa specifika isotoper eventuellt återupptas. Osäkerheterna gäller såväl beloppet för avsättningen som tidpunkten för eventuell bortforsling. I övriga avsättningar redovisas även avsättning för personalrelaterade förmåner i enlighet med ingångna avtal.

NOT 19 CHECKRÄKNINGSKREDIT

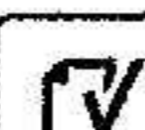
Moderbolaget Guideline Geo AB har en checkräkningskredit på 14 500 (14 500) kSEK. Per balansdagen utnyttjades 0 (0) kSEK av dessa krediter

NOT 20 UPPLUPNA KOSTNADER OCH FÖRUTBETALDA INTÄKTER

| | KONCERNEN | | MODERBOLAGET | |
|---------------------------------------|---------------|---------------|--------------|--------------|
| | 2023 | 2022 | 2023 | 2022 |
| Upplupna personalrelaterade kostnader | 7 680 | 7 420 | 5 629 | 5 500 |
| Förutbetalda hyresintäkter | 374 | 432 | - | - |
| Övriga upplupna kostnader | 3 683 | 4 618 | 1 726 | 2 757 |
| Summa | 11 737 | 12 470 | 7 345 | 8 257 |

NOT 21 STÄLLDA SÄKERHETER

| För skulder till kreditinstitut | KONCERNEN | | MODERBOLAGET | |
|--|---------------|---------------|---------------|---------------|
| | 2023 | 2022 | 2023 | 2022 |
| Företagsinteckningar | 23 200 | 23 200 | 21 700 | 21 700 |
| Fastighetsinteckningar för Malå GeoScience Förvaltnings AB | 8 400 | 8 400 | - | - |
| Summa | 31 600 | 31 600 | 21 700 | 21 700 |



2024062734850

NOT 22 EVENTUALFÖRPLIKTELSE

| | KONCERNEN | |
|---------------------------|-----------|-----------|
| | 2023 | 2022 |
| Andra ansvarsförbindelser | 60 | 60 |
| Summa | 60 | 60 |

MODERBOLAGET

Guideline Geo AB (publ) har utställt en generell obegränsad proprieborgen för det helägda dotterbolagen MALÅ Geoscience Förvaltnings AB engagemang med Swedbank AB.

NOT 23 JUSTERINGAR FÖR POSTER SOM INTE INGÅR I KASSAFLÖDET

| | KONCERNEN | | MODERBOLAGET | |
|---------------------------------------|---------------|---------------|--------------|------------|
| | 2023 | 2022 | 2023 | 2022 |
| Avskrivningar | 10 386 | 15 780 | 979 | 1 090 |
| Andra ej likviditetspåverkande poster | | -334 | | -334 |
| Summa | 10 386 | 15 446 | 979 | 756 |

NOT 24 LIKVIDA MEDEL

Likvida medel består till sin helhet av banktillgodohavanden.

NOT 25 TRANSAKTIONER MED NÄRSTÅENDE

KONCERNINTERNA KÖP OCH FÖRSÄLJNINGAR

| | MODERBOLAGET | |
|-------------|-----------------|----------------|
| | 2023 | 2022 |
| Försäljning | 20 719 (10%) | 20 195 (9%) |
| Inköp | 3 131 (2%) | 2 947 (1%) |

NOT 26 HÄNDELSER EFTER BALANSDAGEN

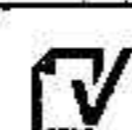
Guideline Geo slutförde sitt förvärv av sin distributör Geonix Pty Ltd. i Australien genom ett erläggande av slutlig köpeskilling den 15 jan 2024.

NOT 27 FÖRSLAG TILL VINSTDISPOSITION

| Till årsstämman förfogande står följande medel (SEK) | MODERBOLAGET | |
|--|-------------------|-------------------|
| | 2023 | 2022 |
| Överkursfond | 156 651 035 | 156 651 035 |
| Balanserade vinstmedel | -112 963 563 | -122 952 130 |
| Årets resultat | 13 366 049 | 9 988 568 |
| Summa fritt eget kapital före utdelning | 57 053 521 | 43 687 473 |
| Styrelsen föreslår att vinstmedlen disponeras enligt följande (kSEK) | | |
| I ny räkning överförs | 57 053 521 | 43 687 473 |
| Summa fritt eget kapital före utdelning | 57 053 521 | 43 687 473 |

UTDELNING

Till årsstämman den 15 maj 2024 föreslås att en utdelning om 0,00 SEK per aktie ska lämnas för räkenskapsåret 2023.



Styrelsens underskrifter

Stockholm, enligt datum som framgår av elektronisk signering.

Anders Gemfors
Ordförande

Krister Nilsson
Ledamot

Kaj Möller
Ledamot

Anneli Liljemark
Ledamot

Stina Flogell
Ledamot

Malin Siberg
Verkställande Direktör

Bjarne Eriksson
Arbetsagarrepresentant

Hugo Mikaelsson
Arbetsagarrepresentant

Vår revisionsberättelse har lämnats Stockholm,
enligt datum som framgår av elektronisk signering.

Grant Thornton Sweden AB

Joakim Söderin
Auktoriserad revisor

Aktieägarinformation – årsstämma 2024

Aktieägare i Guideline Geo AB (publ) kommer att kalla till årsstämma onsdagen den 15 maj 2024.

Mer information och instruktioner om hur anmälan går till kommer framgå av kallelsen till årsstämman, vilken kommer offentliggöras genom ett separat pressmeddelande och finnas tillgänglig webbplatsen www.guidelinegeo.com.

Framtidsinriktad information

Denna rapport innehåller framtidsinriktad information som baseras på Guideline Geo ledningens nuvarande förväntningar. Även om ledningen bedömer att förväntningarna som framgår av sådan information är rimliga, kan ingen garanti lämnas på att förväntningarna kommer att visa sig vara korrekta. Därför kan framtida utfall variera väsentligt jämfört med vad som framgår i den framtidsinriktade informationen beroende på bland annat förändrade förutsättningar avseende ekonomi, marknad och konkurrens, förändringar i lagkrav och andra politiska åtgärder, variationer i valutakurser och andra faktorer som omnämns i förvaltningsberättelsen i denna årsredovisning. Guideline Geo åtar sig inte att offentligt uppdatera eller revidera framåtblickande information, vare sig som en följd av ny information, framtida händelser eller dylikt, utöver vad som krävs enligt lag eller Nasdaq:s bestämmelser.

Denna rapportens originalspråk är svenska.

För mer information

Investerarrelationer


Aktuell information om Guideline Geo finns på www.guidelinegeo.com

För frågor, vänligen kontakta VD Malin Siberg på info@guidelinegeo.com, eller +46 8 557 613 00

Finansiell kalender

| | |
|-----------------|---|
| 26 april 2024 | Delårsrapport för perioden januari – mars 2024 |
| 15 maj 2024 | Årsstämma |
| 22 augusti 2024 | Delårsrapport för perioden januari – juni 2024 |
| 25 oktober 2024 | Delårsrapport för perioden januari – september 2024 |





GUIDELINEGEO

Guideline Geo AB (publ) utvecklar, tillverkar och säljer högteknologiska instrument och mjukvaror för att med hjälp av geofysiska metoder kartlägga vad som finns under markytan. Lösningarna används främst inom sektorerna infrastruktur, bygg och vatten. Guideline Geo har en bred produkt- och teknologiportfölj som har utvecklats under 100år och säljs under två starka och välkända varumärken; ABEM och MALÅ.



H1q3q2RCT-Hy002TC0p



Document history

COMPLETED BY ALL
25.03.2024 15:25

SENT BY OWNER
Joakim Söderin • 25.03.2024 09:49

DOCUMENT ID
Hy002TC0p

ENVELOPE ID
H1q3q2RCT-Hy002TC0p

DOCUMENT NAME
GGEO Årsredovisning 2023 för sign.pdf
49 pages

Activity log

| | | | | |
|---|-------------------------|--------------------------------------|------------|--|
| Anders Lennart Gemfors foretagskonsult@gemfors.se | Signed Authenticated | 25.03.2024 11:28 25.03.2024 11:26 | eID Low | Swedish BankID (DOB: 1947/11/28) IP: 78.72.38.241 |
| ANNELI BIRGITTA LILJEMARK anneli.liljemark@Liljemark.net | Signed Authenticated | 25.03.2024 11:35 25.03.2024 11:34 | eID Low | Swedish BankID (DOB: 1968/10/09) IP: 217.115.62.202 |
| MALIN SIBERG malin.siberg@guidelinegeo.com | Signed Authenticated | 25.03.2024 11:39 25.03.2024 11:38 | eID Low | Swedish BankID (DOB: 1969/06/13) IP: 62.63.210.46 |
| Kaj Boson Möller kaj@themollers.se | Signed Authenticated | 25.03.2024 11:46 25.03.2024 11:45 | eID Low | Swedish BankID (DOB: 1964/02/29) IP: 194.71.135.254 |
| Lars Robert Bjarne Eriksson bjarne.eriksson@guidelinegeo.com | Signed Authenticated | 25.03.2024 12:05 25.03.2024 12:03 | eID Low | Swedish BankID (DOB: 1975/05/26) IP: 79.138.122.140 |
| Stina Flogell stina.flogell@gmail.com | Signed Authenticated | 25.03.2024 12:54 25.03.2024 12:52 | eID Low | Swedish BankID (DOB: 1967/04/20) IP: 62.190.112.2 |
| HUGO MIKAELSSON hugo.mikaelsson@guidelinegeo.com | Signed Authenticated | 25.03.2024 14:34 25.03.2024 14:31 | eID Low | Swedish BankID (DOB: 1995/05/17) IP: 79.138.122.140 |
| KRISTER NILSSON kristernil@gmail.com | Signed Authenticated | 25.03.2024 14:36 25.03.2024 14:36 | eID Low | Swedish BankID (DOB: 1966/06/23) IP: 81.232.67.172 |
| John Kjell Joakim Söderin joakim.soderin@se.gt.com | Signed | 25.03.2024 15:25 | eID | Swedish BankID (DOB: 1970/06/11) |

Signature icon indicates the signature method used by the signer. Authentication refers to the method used to authenticate the signer.

Verified ensures that the document has been signed according to the method stated above.
Copies of signed documents are securely stored by Verified.

To review the signature validity, please open this PDF using Adobe Reader.



GDPR
compliant



eIDAS
standard



PAdES
sealed

Custom events

No custom events related to this document

2024062734853

Verified ensures that the document has been signed according to the method stated above.
Copies of signed documents are securely stored by Verified.

To review the signature validity, please open this PDF using Adobe Reader.



GDPR
compliant



eIDAS
standard



PAdES
sealed

Revisionsberättelse

Till bolagsstämman i Guideline Geo AB (publ), org. nr 556606-1155

RAPPORT OM ÅRSREDOVISNINGEN OCH KONCERNREDOVISNINGEN

Uttalanden

Vi har utfört en revision av årsredovisningen och koncernredovisningen för Guideline Geo AB (publ) för år 2023.

Bolagets årsredovisning och koncernredovisning ingår på sidorna 19 - 46 i detta dokument.

Enligt vår uppfattning har årsredovisningen och koncernredovisningen upprättats i enlighet med årsredovisningslagen och ger en i alla väsentliga avseenden rättvisande bild av moderbolagets och koncernens finansiella ställning per den 31 december 2023 och av dessas finansiella resultat och kassaflöden för året enligt årsredovisningslagen. Förvaltningsberättelsen är förenlig med årsredovisningens och koncernredovisningens övriga delar.

Vi tillstyrker därför att bolagsstämman fastställer resultaträkningen och balansräkningen för moderbolaget och koncernen.

Grund för uttalanden

Vi har utfört revisionen enligt International Standards on Auditing (ISA) och god revisionssed i Sverige. Vårt ansvar enligt dessa standarder beskrivs är närmare i avsnittet Revisorns ansvar. Vi är oberoende i förhållande till moderbolaget och koncernen enligt god revisorssed i Sverige och har i övrigt fullgjort vårt yrkesetiska ansvar enligt dessa krav.

Vi anser att de revisionsbevis vi har inhämtat är tillräckliga och ändamålsenliga som grund för våra uttalanden.

Annan information än årsredovisningen och koncernredovisningen

Detta dokument innehåller även annan information än årsredovisningen och koncernredovisningen och återfinns på sidorna 2 - 18 och 50 - 52. Det är styrelsen och verkställande direktören som har ansvaret för denna andra information.

Vårt uttalande avseende årsredovisningen och koncernredovisningen omfattar inte denna information och vi gör inget uttalande med bestyrkande avseende denna andra information.

I samband med vår revision av årsredovisningen och koncernredovisningen är det vårt ansvar att läsa den information som identifieras ovan och överväga om informationen i väsentlig utsträckning är oförenlig med årsredovisningen och koncernredovisningen. Vid denna genomgång beaktar vi även den kunskap vi i övrigt inhämtat under revisionen samt bedömer om informationen i övrigt verkar innehålla väsentliga felaktigheter.

Om vi, baserat på det arbete som har utförts avseende denna information, drar slutsatsen att den andra informationen innehåller en väsentlig felaktighet, är vi skyldiga att rapportera detta. Vi har inget att rapportera i det avseendet.

Styrelsens och verkställande direktörens ansvar

Det är styrelsen och verkställande direktören som har ansvaret för att årsredovisningen och koncernredovisningen upprättas och att den ger en rättvisande bild enligt årsredovisningslagen. Styrelsen och verkställande direktören ansvarar även för den interna kontroll som de bedömer är nödvändig för att upprätta en årsredovisning och koncernredovisning som inte innehåller några väsentliga felaktigheter, vare sig dessa beror på oegentligheter eller misstag.

Vid upprättandet av årsredovisningen och koncernredovisningen ansvarar styrelsen och verkställande direktören för bedömningen av bolagets och koncernens förmåga att fortsätta verksamheten. De upplyser, när så är tillämpligt, om förhållanden som kan påverka förmågan att fortsätta verksamheten och att använda antagandet om fortsatt drift. Antagandet om fortsatt drift tillämpas dock inte om styrelsen och verkställande direktören avser att likvidera bolaget, upphöra med verksamheten eller inte har något realistiskt alternativ till att göra något av detta.

Revisorns ansvar

Våra mål är att uppnå en rimlig grad av säkerhet om huruvida årsredovisningen och koncernredovisningen som helhet inte innehåller några väsentliga felaktigheter, vare sig dessa beror på oegentligheter eller misstag, och att lämna en revisionsberättelse som innehåller våra uttalanden. Rimlig säkerhet är en hög grad av säkerhet, men är ingen garanti för att en revision som utförs enligt ISA och god revisionssed i Sverige alltid kommer att upptäcka en väsentlig felaktighet om en sådan finns. Felaktigheter kan uppstå på grund av oegentligheter eller misstag och anses vara väsentliga om de enskilt eller tillsammans rimligen kan förväntas påverka de ekonomiska beslut som användare fattar med grund i årsredovisningen och koncernredovisningen.



Som del av en revision enligt ISA använder vi professionellt omdöme och har en professionellt skeptisk inställning under hela revisionen. Dessutom:

- Identifierar och bedömer vi riskerna för väsentliga felaktigheter i årsredovisningen och koncernredovisningen, vare sig dessa beror på oegentligheter eller misstag, utformar och utför granskningsåtgärder bland annat utifrån dessa risker och inhämtar revisionsbevis som är tillräckliga och ändamålsenliga för att utgöra en grund för våra uttalanden. Risker för att inte upptäcka en väsentlig felaktighet till följd av oegentligheter är högre än för en väsentlig felaktighet som beror på misstag, eftersom oegentligheter kan innefatta agerande i maskopi, förfalskning, avsiktliga utelämnanden, felaktig information eller åsidosättande av intern kontroll.
- skaffar vi oss en förståelse av den del av bolagets interna kontroll som har betydelse för vår revision för att utforma granskningsåtgärder som är lämpliga med hänsyn till omständigheterna, men inte för att uttala oss om effektiviteten i den interna kontrollen.
- utvärderar vi lämpligheten i de redovisningsprinciper som används och rimligheten i styrelsens och verkställande direktörens uppskattningar i redovisningen och tillhörande upplysningar.
- drar vi en slutsats om lämpligheten i att styrelsen och verkställande direktören använder antagandet om fortsatt drift vid upprättandet av årsredovisningen och koncernredovisningen. Vi drar också en slutsats, med grund i de inhämtade revisionsbevisen, om huruvida det finns någon väsentlig osäkerhetsfaktor som avser sådana händelser eller förhållanden som kan leda till betydande tvivel om bolagets och koncernens förmåga att fortsätta verksamheten. Om vi drar slutsatsen att det finns en väsentlig osäkerhetsfaktor, måste vi i revisionsberättelsen fästa uppmärksamheten på upplysningarna i årsredovisningen och koncernredovisningen om den väsentliga osäkerhetsfaktorn eller, om sådana upplysningar är otillräckliga, modifiera uttalandet om årsredovisningen och koncernredovisningen. Våra slutsatser baseras på de revisionsbevis som inhämtas fram till datumet för revisionsberättelsen. Dock kan framtida händelser eller förhållanden göra att ett bolag och en koncern inte längre kan fortsätta verksamheten.
- utvärderar vi den övergripande presentationen, strukturen och innehållet i årsredovisningen och koncernredovisningen, däribland upplysningarna, och om årsredovisningen och koncernredovisningen återger de underliggande transaktionerna och händelserna på ett sätt som ger en rättvisande bild.
- inhämtar vi tillräckliga och ändamålsenliga revisionsbevis avseende den finansiella informationen för enheterna eller affärsaktiviteterna inom koncernen för att göra ett uttalande avseende koncernredovisningen.

Vi ansvarar för styrning, övervakning och utförande av koncernrevisionen. Vi är ensam ansvarig för våra uttalanden.

Vi måste informera styrelsen om bland annat revisionens planerade omfattning och inriktning samt tidpunkten för den. Vi måste också informera om betydelsefulla iakttagelser under revisionen, däribland de eventuella betydande brister i den interna kontrollen som vi identifierat.

RAPPORT OM ANDRA KRAV ENLIGT LAGAR OCH ANDRA FÖRFATTNINGAR

Uttalanden

Utöver vår revision av årsredovisningen och koncernredovisningen har vi även utfört en revision av styrelsens och verkställande direktörernas förvaltning för Guideline Geo AB (publ) för år 2023 samt av förslaget till dispositioner beträffande bolagets vinst eller förlust.

Vi tillstyrker att bolagsstämman disponerar vinsten enligt förslaget i förvaltningsberättelsen och beviljar styrelsens ledamöter och verkställande direktörerna ansvarsfrihet för räkenskapsåret.

Grund för uttalanden

Vi har utfört revisionen enligt god revisionssed i Sverige. Vårt ansvar enligt denna beskrivs närmare i avsnittet Revisorns ansvar. Vi är oberoende i förhållande till moderbolaget och koncernen enligt god revisorssed i Sverige och har i övrigt fullgjort vårt yrkesetiska ansvar enligt dessa krav.

Vi anser att de revisionsbevis vi har inhämtat är tillräckliga och ändamålsenliga som grund för våra uttalanden.

Styrelsens och verkställande direktörens ansvar

Det är styrelsen som har ansvaret för förslaget till dispositioner beträffande bolagets vinst eller förlust. Vid förslag till utdelning innefattar detta bland annat en bedömning av om utdelningen är försvarlig med hänsyn till de krav som bolagets och koncernens verksamhetsart, omfattning och risker ställer på storleken av moderbolagets och koncernens egna kapital, konsolideringsbehov, likviditet och ställning i övrigt.

Styrelsen ansvarar för bolagets organisation och förvaltningen av bolagets angelägenheter. Detta innefattar bland annat att fortlöpande bedöma bolagets och koncernens ekonomiska situation och att tillse att bolagets organisation är utformad så att bokföringen, medelsförvaltningen och bolagets ekonomiska angelägenheter i övrigt kontrolleras på ett betryggande sätt. Verkställande direktören ska sköta den löpande förvaltningen enligt styrelsens riktlinjer och anvisningar och bland annat vidta de åtgärder som är nödvändiga för att bolagets bokföring ska fullgöras i överensstämmelse med lag och för att medelsförvaltningen ska skötas på ett betryggande sätt.

Revisorns ansvar

Vårt mål beträffande revisionen av förvaltningen, och därmed vårt uttalande om ansvarsfrihet, är att inhämta revisionsbevis för att med en rimlig grad av säkerhet kunna bedöma om någon styrelseledamot eller verkställande direktören i något väsentligt avseende:

- företagit någon åtgärd eller gjort sig skyldig till någon försummelse som kan föranleda ersättningsskyldighet mot bolaget, eller
- på något annat sätt handlat i strid med aktiebolagslagen, årsredovisningslagen eller bolagsordningen.

Vårt mål beträffande revisionen av förslaget till dispositioner av bolagets vinst eller förlust, och därmed vårt uttalande om detta, är att med rimlig grad av säkerhet bedöma om förslaget är förenligt med aktiebolagslagen.

Rimlig säkerhet är en hög grad av säkerhet, men ingen garanti för att en revision som utförs enligt god revisionssed i Sverige alltid kommer att upptäcka åtgärder eller försummelser som kan föranleda ersättningsskyldighet mot bolaget, eller att ett förslag till dispositioner av bolagets vinst eller förlust inte är förenligt med aktiebolagslagen.

Som en del av en revision enligt god revisionssed i Sverige använder vi professionellt omdöme och har en professionellt skeptisk inställning under hela revisionen. Granskningen av förvaltningen och förslaget till dispositioner av bolagets vinst eller förlust grundar sig främst på revisionen av räkenskaperna. Vilka tillkommande granskningsåtgärder som utförs baseras på vår professionella bedömning med utgångspunkt i risk och väsentlighet. Det innebär att vi fokuserar granskningen på sådana åtgärder, områden och förhållanden som är väsentliga för verksamheten och där avsteg och överträdelser skulle ha särskild betydelse för bolagets situation. Vi går igenom och prövar fattade beslut, beslutsunderlag, vidtagna åtgärder och andra förhållanden som är relevanta för vårt uttalande om ansvarsfrihet. Som underlag för vårt uttalande om styrelsens förslag till dispositioner beträffande bolagets vinst eller förlust har vi granskat om förslaget är förenligt med aktiebolagslagen.

Stockholm, enligt datum som framgår av elektronisk signering.

Joakim Söderin
Auktoriserad revisor
Grant Thornton Sweden AB





Document history

COMPLETED BY ALL
25.03.2024 15:24
SENT BY OWNER
Joakim Söderin • 21.03.2024 16:05
DOCUMENT ID
Skxca2pKC6
ENVELOPE ID
BJ_Th6Fap-Skxca2pKC6

DOCUMENT NAME
GGEO ÅR 2023- Rev Berättelse.pdf
3 pages

Activity log

| | | | | |
|--|-------------------------|--------------------------------------|------------|---|
| 1. John Kjell Joakim Söderin joakim.soderin@se.gt.com | Signed Authenticated | 25.03.2024 15:24 25.03.2024 15:24 | eID Low | Swedish BankID (DOB: 1970/06/11) IP: 193.180.70.96 |
|--|-------------------------|--------------------------------------|------------|---|

1 page(s) of 1 page(s) signed by 1 person(s) on 2024-03-25 15:24:00. The document is signed with a digital signature.

Custom events

No custom events related to this document

Verified ensures that the document has been signed according to the method stated above.
Copies of signed documents are securely stored by Verified.

To review the signature validity, please open this PDF using Adobe Reader.



GDPR
compliant



eIDAS
standard



PAdES
sealed