

Årsredovisning

för

LH Qualitet Innovativ AB i likvidation

556644-2801


Räkenskapsåret

2022

Fastställelseintyg

Undertecknad likvidator intygar, dels att denna kopia av årsredovisningen stämmer överens med originalet, dels att resultaträkningen och balansräkningen i årsredovisningen har fastställts på årsstämma den 31 maj 2023.

Stockholm, den 31 maj 2023


Anders Englund



Årsredovisning



för

LH Qualitet Innovativ AB i likvidation

556644-2801

Räkenskapsåret

2022



Likvidatorn för LH Qualitet Innovativ AB i likvidation avger följande årsredovisning för räkenskapsåret 2022.

Årsredovisningen är upprättad i svenska kronor, SEK. Om inte annat särskilt anges, redovisas alla belopp i hela kronor (kr). Uppgifter inom parentes avser föregående år.

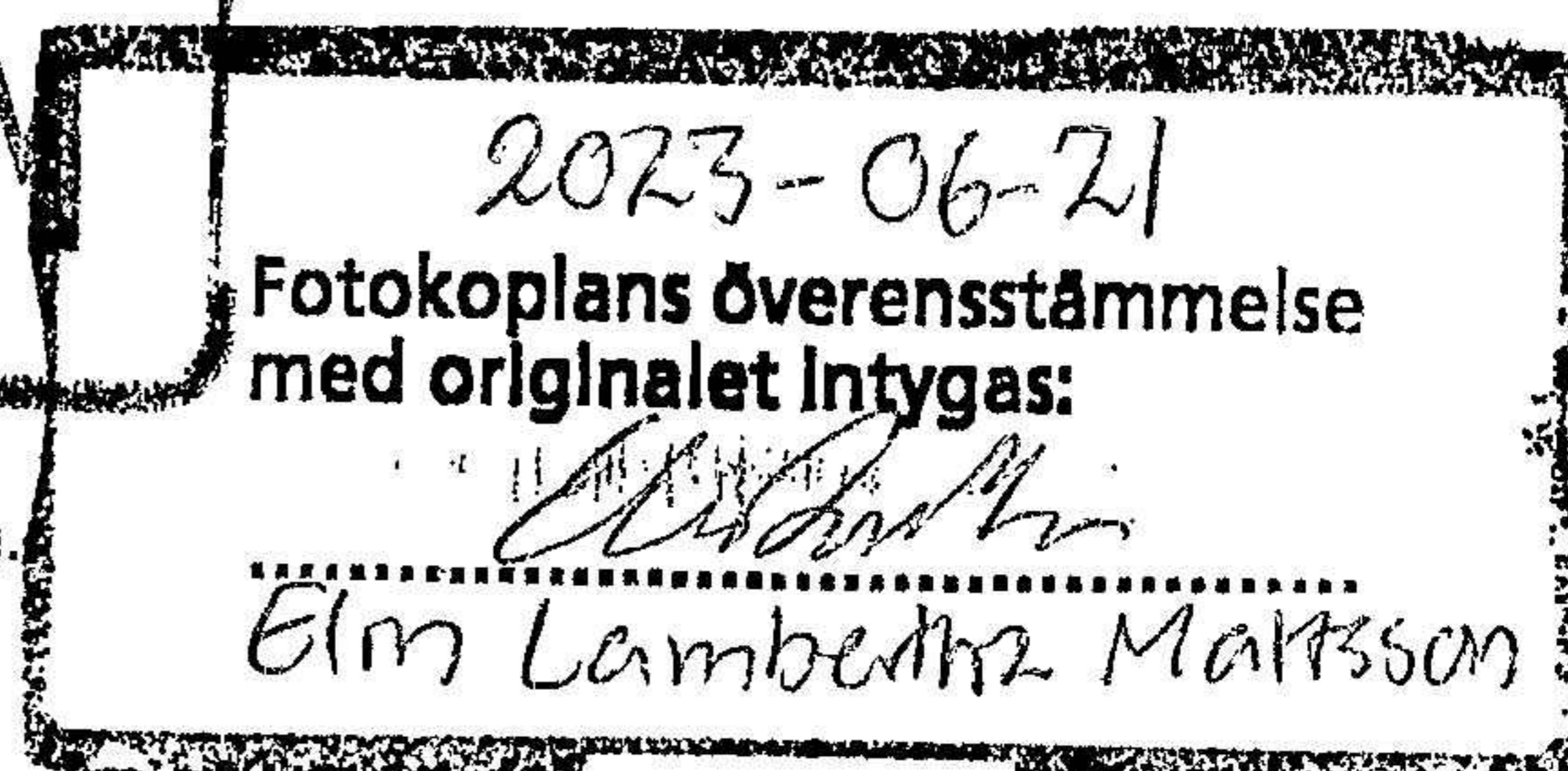
Förvaltningsberättelse

Verksamheten

Allmänt om verksamheten

Bolaget bedriver verksamhet inom bygg- och fastighetsreovering, delning.

Företaget har sitt säte i Stockholm.



Flerårsöversikt (Tkr)	2022	2021	2020	2019
Nettoomsättning	1 006	470	305	1 092
Resultat efter finansiella poster	489	-14	-50	62
Soliditet (%)	51,8	-285,4	-219,9	-211,0

Förändringar i eget kapital

	Aktie- kapital	Reserv- fond	Balanserat resultat	Årets resultat	Totalt
Belopp vid årets ingång	500 000	35 000	-748 606	-14 251	-227 857
Disposition enligt beslut av årsstämman:					
Balanseras i ny räkning			-14 251	14 251	0
Årets resultat				419 731	419 731
Belopp vid årets utgång	500 000	35 000	-762 857	419 731	191 874

Resultatdisposition

Styrelsen föreslår att den ansamlade förlusten (kronor):

ansamlad förlust	-762 857
årets vinst	419 731
	-343 126


behandlas så att
i ny räkning överföres

-343 126
-343 126

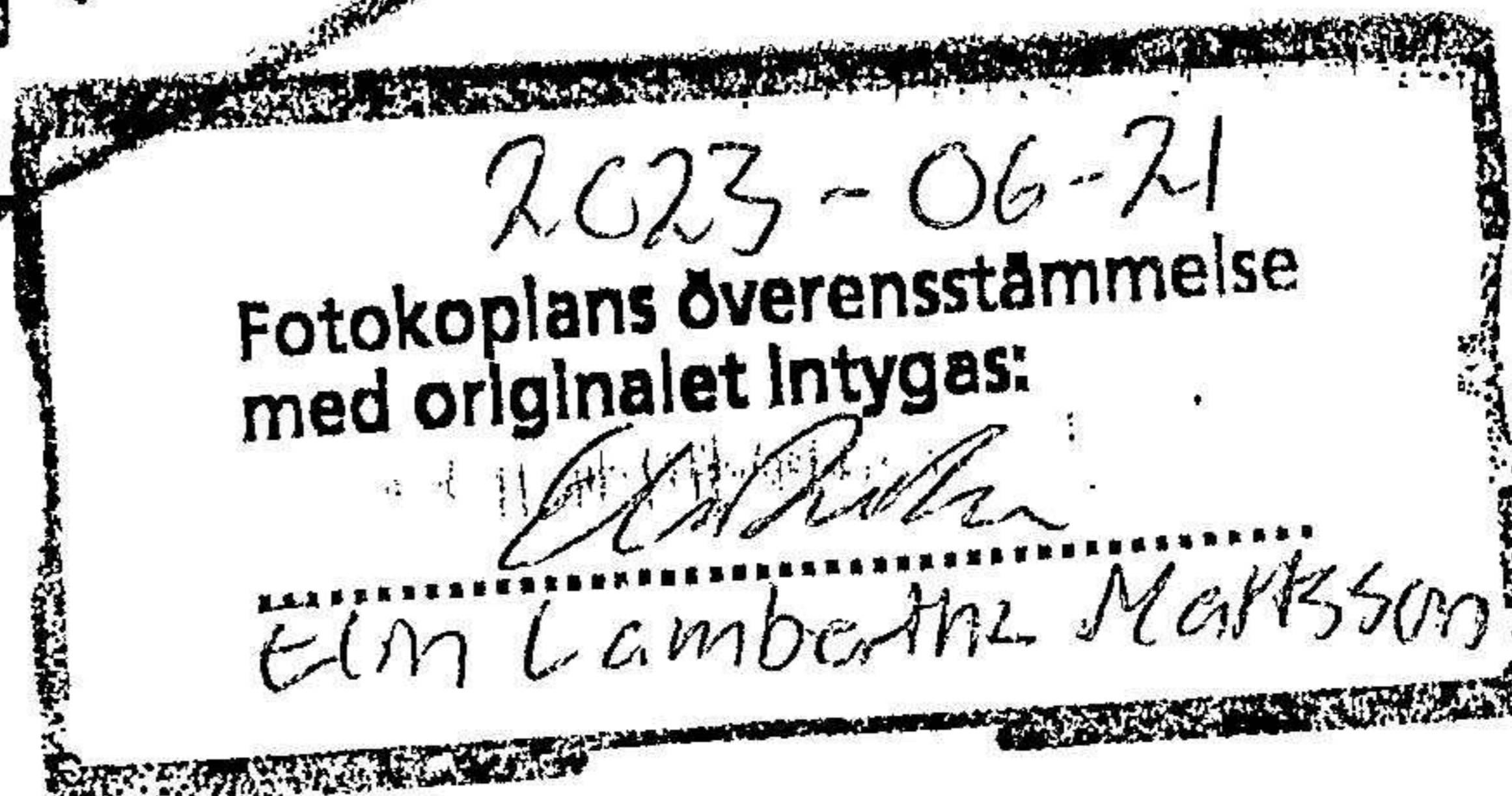
Företagets resultat och ställning i övrigt framgår av efterföljande resultat- och balansräkning med noter.

Resultaträkning

	Not	2022-01-01 -2022-12-31	2021-01-01 -2021-12-31
Rörelseintäkter, lagerförändringar m. m.			
Nettoomsättning		1 005 545	469 999
Summa rörelseintäkter, lagerförändringar m.m.		1 005 545	469 999
Rörelsekostnader			
Handelsvaror		-160 100	-310 000
Övriga externa kostnader		-116 163	-165 094
Personalkostnader	2	-231 439	0
Av- och nedskrivningar av materiella och immateriella anläggningstillgångar		-9 000	-9 000
Summa rörelsekostnader		-516 702	-484 094
Rörelseresultat		488 843	-14 095
Finansiella poster			
Övriga ränteintäkter och liknande resultatposter		1	0
Räntekostnader och liknande resultatposter		-15	-156
Summa finansiella poster		-14	-156
Resultat efter finansiella poster		488 829	-14 251
Resultat före skatt		488 829	-14 251
Skatter			
Skatt på årets resultat		-69 098	0
Årets resultat		419 731	-14 251



Balansräkning	Not	2022-12-31	2021-12-31
TILLGÅNGAR			
Anläggningstillgångar			
<i>Materiella anläggningstillgångar</i>			
Inventarier, verktyg och installationer	3	9 000	18 000
Summa materiella anläggningstillgångar		9 000	18 000
Summa anläggningstillgångar		9 000	18 000
Omsättningstillgångar			
<i>Kortfristiga fordringar</i>			
Kundfordringar		98 394	0
Övriga fordringar		901	28 186
Förutbetalda kostnader och upplupna intäkter		14 190	0
Summa kortfristiga fordringar		113 485	28 186
<i>Kassa och bank</i>			
Kassa och bank		248 200	33 655
Summa kassa och bank		248 200	33 655
Summa omsättningstillgångar		361 685	61 841
SUMMA TILLGÅNGAR		370 685	79 841



Balansräkning

Not

2022-12-31

2021-12-31

EGET KAPITAL OCH SKULDER

Eget kapital

Bundet eget kapital

Aktiekapital

500 000

500 000

Reservfond

35 000

35 000

Summa bundet eget kapital

535 000

535 000

Fritt eget kapital

Balanserat resultat

-762 857

-748 606

Årets resultat

419 731

-14 251

Summa fritt eget kapital

-343 126

-762 857

Summa eget kapital

191 874

-227 857

Långfristiga skulder

Övriga skulder

917

68 129

Summa långfristiga skulder

917

68 129

Kortfristiga skulder

Leverantörsskulder

266

27 706

Skatteskulder

69 098

0

Övriga skulder

97 530

200 863

Upplupna kostnader och förutbetalda intäkter

11 000

11 000

Summa kortfristiga skulder


177 894

239 569

SUMMA EGET KAPITAL OCH SKULDER

370 685

79 841



Noter

Not 1 Redovisningsprinciper

Allmänna upplysningar

Årsredovisningen är upprättad i enlighet med årsredovisningslagen och Bokföringsnämndens allmänna råd (BFNAR 2016:10) om årsredovisning i mindre företag.

Avskrivning

Tillämpade avskrivningstider:

Inventarier, verktyg och installationer 5

Nyckeltalsdefinitioner

Nettoomsättning

Rörelsens huvudintäkter, fakturerade kostnader, sidointäkter samt intäktskorrigeringar.

Resultat efter finansiella poster

Resultat efter finansiella intäkter och kostnader men före bokslutsdispositioner och skatter.

Soliditet (%)

Justerat eget kapital (eget kapital och obeskattade reserver med avdrag för uppskjuten skatt) i procent av balansomslutning.

Not Väsentliga händelser efter räkenskapsårets slut

Bolaget har 2023-02-03 inlett frivillig likvidation.

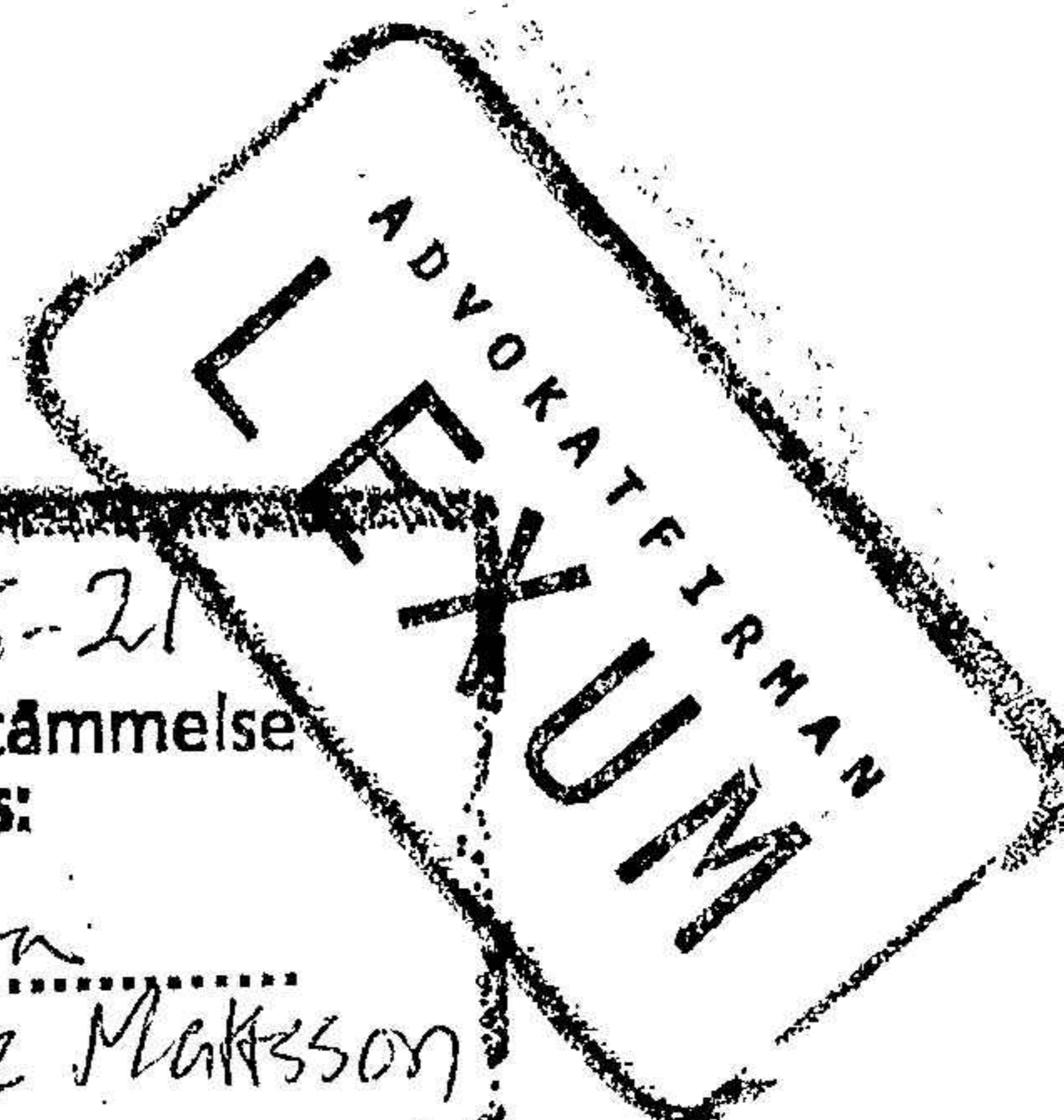
Not 2 Medelantalet anställda

	2022	2021
Medelantalet anställda	1	0

Not 3 Inventarier, verktyg och installationer


	2022-12-31	2021-12-31
Ingående anskaffningsvärden	45 000	45 000
Utgående ackumulerade anskaffningsvärden	45 000	45 000
Ingående avskrivningar	-27 000	-18 000
Årets avskrivningar	-9 000	-9 000
Utgående ackumulerade avskrivningar	-36 000	-27 000
Utgående redovisat värde	9 000	18 000

2023-06-21
Fotokopians överensstämmelse
med originalet Intygas:
Elin Lambertz Mattsson
Elin Lambertz Mattsson



2023062621108

Stockholm den 31 maj 2023



Anders Englund
Likvidator



Lennart Hedman

