

Styrelsen för

Erik Thun Aviation AB

Org nr 556967-6710

får härmed avge

Årsredovisning

för räkenskapsåret 1 januari - 31 december 2022

| <u>Innehåll:</u> | <u>sida</u> |
|------------------------|-------------|
| Förvaltningsberättelse | 2 |
| Resultaträkning | 3 |
| Balansräkning | 4 |
| Noter | 5 |
| Underskrifter | 6 |

Undertecknad styrelseledamot intygar härmed, dels att bifogade kopia av årsredovisning och revisionsberättelse överensstämmer med originalet, dels att resultat- och balansräkning fastställts på ordinarie bolagsstämma den 5 maj 2023.

Bolagsstämman beslöt att godkänna styrelsens förslag till disposition av balanserad vinst.

Lidköping 11 maj 2023



Henrik Källsson

Förvaltningsberättelse

Styrelsen för Erik Thun Aviation AB, 556967-6710, får härmed avge årsredovisning för räkenskapsåret 2022.

Allmänt om verksamheten

Bolaget äger 91% av TAM, Täby Air Maintenance AB som i sin tur utför reparations- och underhållsarbeten på flygplan, främst lätta turboprop flygplan.

Bolaget ägs sedan 2018-10-29 till 91% av Erik Thun AB, 556037-1394, med säte i Lidköping, som också upprättar koncernredovisning.

| Flerårsöversikt kkr | <u>2022</u> | <u>2021</u> | <u>2020</u> | <u>2019</u> | <u>2018</u> |
|-----------------------------------|-------------|-------------|-------------|-------------|-------------|
| Nettoomsättning | — | — | — | — | — |
| Resultat efter finansiella poster | 4 548 | 4 548 | -2 | -1 | -1 |
| Soliditet | 100% | 100% | 100% | 100% | 88% |

Förändring eget kapital

| <i>Belopp kronor</i> | <i>Aktie- kapital</i> | <i>Fritt eget kapital</i> | <i>Summa</i> |
|---------------------------|---------------------------|-------------------------------|-------------------|
| Vid årets början | <u>51 705</u> | <u>23 226 456</u> | <u>23 278 161</u> |
| Årets resultat | | 4 548 450 | 4 548 450 |
| Utdelning till aktieägare | | -4 550 000 | -4 550 000 |
| Vid årets slut | <u>51 705</u> | <u>23 224 906</u> | <u>23 276 611</u> |

Förslag till disposition beträffande bolagets vinst eller förlust

Styrelsen föreslår att fritt eget kapital, enligt nedanstående uppställning:

| | |
|--------------------------|------------------|
| - balanserat resultat | 18 676 456 |
| - årets resultat | <u>4 548 450</u> |
| Summa fritt eget kapital | 23 224 906 |

disponeras enligt följande:

| | |
|---|-------------------|
| Utdelning, [1 034 091 aktier * 6,60 kr/aktie] | 6 825 000 |
| Balanseras i ny räkning | <u>16 399 906</u> |
| Summa | <u>23 224 906</u> |

Styrelsens uppfattning är att den föreslagna utdelningen inte förhindrar bolaget att fullfölja sina åtaganden på kort eller på lång sikt eller att genomföra nödvändiga investeringar. Styrelsen konstaterar att vinstutdelningen är försvarlig med hänsyn till försiktighetsprincipen i 17 kap. 3§ andra och tredje styckena i aktiebolagslagen.

Vad beträffar företagets resultat och ställning i övrigt, hänvisas till efterföljande resultat- och balansräkningar med tillhörande bokslutskommentarer.

Resultaträkning

| <i>Belopp i kr</i> | <i>Not</i> | <i>2022-01-01 -2022-12-31</i> | <i>2021-01-01 -2021-12-31</i> |
|--|------------|-----------------------------------|-----------------------------------|
| Nettoomsättning | | — | — |
| <i>Rörelsens kostnader</i> | | — | — |
| Övriga externa kostnader | | -1 550 | -1 550 |
| Rörelseresultat | | -1 550 | -1 550 |
| <i>Resultat från finansiella poster</i> | | | |
| Resultat från andelar i koncernföretag | | 4 550 000 | 4 550 000 |
| Räntekostnader och liknande resultatposter | | — | — |
| Resultat efter finansiella poster | | 4 548 450 | 4 548 450 |
| <i>Bokslutsdispositioner</i> | | | |
| Bokslutsdispositioner, övriga | | — | — |
| Resultat före skatt | | 4 548 450 | 4 548 450 |
| Skatt på årets resultat | | — | — |
| Årets resultat | | 4 548 450 | 4 548 450 |

2023051516867

Balansräkning

| <i>Belopp i kr</i> | <i>Not</i> | <i>2022-12-31</i> | <i>2021-12-31</i> |
|--|------------|-------------------|-------------------|
| TILLGÅNGAR | | | |
| Anläggningstillgångar | | | |
| <i>Finansiella anläggningstillgångar</i> | | | |
| Andelar i koncernföretag | 2 | 23 267 045 | 23 267 045 |
| | | <u>23 267 045</u> | <u>23 267 045</u> |
| Summa materiella anläggningstillgångar | | 23 267 045 | 23 267 045 |
| Omsättningstillgångar | | | |
| <i>Kassa- och bankbehållning</i> | | 9 566 | 11 116 |
| Summa omsättningstillgångar | | <u>9 566</u> | <u>11 116</u> |
| SUMMA TILLGÅNGAR | | <u>23 276 611</u> | <u>23 278 161</u> |
| EGET KAPITAL OCH SKULDER | | | |
| <i>Eget kapital</i> | | | |
| <i>Bundet eget kapital</i> | | | |
| Aktiekapital | | <u>51 705</u> | <u>51 705</u> |
| | | 51 705 | 51 705 |
| <i>Fritt eget kapital</i> | | | |
| Balanserad vinst eller förlust | | 18 676 456 | 18 678 006 |
| Årets resultat | | 4 548 450 | 4 548 450 |
| | | <u>23 224 906</u> | <u>23 226 456</u> |
| | | 23 276 611 | 23 278 161 |
| SUMMA EGET KAPITAL OCH SKULDER | | <u>23 276 611</u> | <u>23 278 161</u> |

Noter med redovisningsprinciper och bokslutskommentarer

Belopp i kr om inget annat anges

Not 1 Redovisningsprinciper

Årsredovisningen har upprättats i enlighet med Årsredovisningslagen och Bokföringsnämndens allmänna råd BFNAR 2016:10 Årsredovisning i mindre bolag (K2-reglerna).

Redovisningsprinciperna är oförändrade jämfört med föregående år.

Koncernuppgifter

Företaget är moderföretag men med hänvisning till undantagsreglerna i årsredovisningslagen 7 kap 2§ upprättas ingen egen koncernredovisning. Det överordnade moderföretaget Erik Thun AB org nr 556037-1394 med säte i Lidköping upprättar koncernredovisning.

Nyckeltalsdefinitioner

Nettoomsättning

Rörelsens huvudintäkter inklusive fakturerade kostnader och intäktskorrigeringar

Resultat efter finansiella poster

Resultat efter finansiella intäkter och kostnader, men före skatter

Soliditet

Justerat eget kapital (eget kapital + obeskattade reserver med avdrag för uppskjuten skatt) i procent av balansomslutningen.

Not 2 Andelar i koncernföretag

| | 2022-12-31 | 2021-12-31 |
|--|--------------------|--------------------|
| <i>Akkumulerade anskaffningsvärden</i> | | |
| Vid årets början | 39 335 045 | 39 335 045 |
| | <u>39 335 045</u> | <u>39 335 045</u> |
| <i>Akkumulerade nedskrivningar</i> | | |
| Vid årets början | -16 068 000 | -16 068 000 |
| | <u>-16 068 000</u> | <u>-16 068 000</u> |
| Redovisat värde vid årets slut | 23 267 045 | 23 267 045 |

Specifikation av bolagets innehav av aktier och andelar i koncernföretag

| | | | 2022-12-31 |
|---|----------------------|---------------------|------------------------|
| <i>Dotterföretag / Org nr / Säte</i> | <i>Antal andelar</i> | <i>Andel i % 1)</i> | <i>Redovisat värde</i> |
| Täby Airmaintenance AB, 556135-8796, Örebro | 91 | 91,0 | 23 267 045 |
| | | | <u>23 267 045</u> |
| | | | 2021-12-31 |
| <i>Dotterföretag / Org nr / Säte</i> | <i>Antal andelar</i> | <i>Andel i % 1)</i> | <i>Redovisat värde</i> |
| Täby Airmaintenance AB, 556135-8796, Örebro | 91 | 91,0 | 23 267 045 |
| | | | <u>23 267 045</u> |


2023051516870

| Not 3 | Ställda säkerheter och eventualförpliktelser | 2022-12-31 | 2021-12-31 |
|-------|--|------------|------------|
| | Ställda säkerheter | Inga | Inga |
| | Eventualförpliktelser | Inga | Inga |

Not 4 Väsentliga händelser efter räkenskapsårets utgång

Det har efter räkenskapsårets utgång inte skett några för bolaget väsentliga händelser.

Lidköping 2023-05-05



Henrik Källsson
Styrelseledamot

Vår revisionsberättelse har avgivits 2023-05-05
KPMG AB



Daniel Haglund
Auktoriserad revisor

Revisionsberättelse

Till bolagsstämman i Erik Thun Aviation AB, org. nr 556967-6710

Rapport om årsredovisningen

Uttalanden

Vi har utfört en revision av årsredovisningen för Erik Thun Aviation AB för år 2022.

Enligt vår uppfattning har årsredovisningen upprättats i enlighet med årsredovisningslagen och ger en i alla väsentliga avseenden rättvisande bild av Erik Thun Aviation ABs finansiella ställning per den 31 december 2022 och av dess finansiella resultat för året enligt årsredovisningslagen.

En bolagsstyrningsrapport har upprättats. Förvaltningsberättelsen och bolagsstyrningsrapporten är förenliga med årsredovisningens övriga delar, och bolagsstyrningsrapporten är i överensstämmelse med årsredovisningslagen.

Vi tillstyrker därför att bolagsstämman fastställer resultaträkningen och balansräkningen.

Grund för uttalanden

Vi har utfört revisionen enligt International Standards on Auditing (ISA) och god revisionssed i Sverige. Vårt ansvar enligt dessa standarder beskrivs närmare i avsnittet Revisorns ansvar. Vi är oberoende i förhållande till Erik Thun Aviation AB enligt god revisorssed i Sverige och har i övrigt fullgjort vårt yrkesetiska ansvar enligt dessa krav.

Vi anser att de revisionsbevis vi har inhämtat är tillräckliga och ändamålsenliga som grund för våra uttalanden.

Styrelsens ansvar

Det är styrelsen som har ansvaret för att årsredovisningen upprättas och att den ger en rättvisande bild enligt årsredovisningslagen. Styrelsen ansvarar även för den interna kontroll som den bedömer är nödvändig för att upprätta en årsredovisning som inte innehåller några väsentliga felaktigheter, vare sig dessa beror på oegentligheter eller misstag.

Vid upprättandet av årsredovisningen ansvarar styrelsen för bedömningen av bolagets förmåga att fortsätta verksamheten. Den upplyser, när så är tillämpligt, om förhållanden som kan påverka förmågan att fortsätta verksamheten och att använda antagandet om fortsatt drift. Antagandet om fortsatt drift tillämpas dock inte om beslut har fattats om att avveckla verksamheten.

Revisorns ansvar

Våra mål är att uppnå en rimlig grad av säkerhet om huruvida årsredovisningen som helhet inte innehåller några väsentliga felaktigheter, vare sig dessa beror på oegentligheter eller misstag, och att lämna en revisionsberättelse som innehåller våra uttalanden. Rimlig säkerhet är en hög grad av säkerhet, men är ingen garanti för att en revision som utförs enligt ISA och god revisionssed i Sverige alltid kommer att upptäcka en väsentlig felaktighet om en sådan finns. Felaktigheter kan uppstå på grund av oegentligheter eller misstag och anses vara väsentliga om de enskilt eller tillsammans rimligen kan förväntas påverka de ekonomiska beslut som användare fattar med grund i årsredovisningen.

Som del av en revision enligt ISA använder vi professionellt omdöme och har en professionellt skeptisk inställning under hela revisionen. Dessutom:

- identifierar och bedömer vi riskerna för väsentliga felaktigheter i årsredovisningen, vare sig dessa beror på oegentligheter eller misstag, utformar och utför granskningsåtgärder bland annat utifrån dessa risker och inhämtar revisionsbevis som är tillräckliga och ändamålsenliga för att utgöra en grund för våra uttalanden. Risken för att inte upptäcka en väsentlig felaktighet till följd av oegentligheter är högre än för en väsentlig felaktighet som beror på misstag, eftersom oegentligheter kan innefatta agerande i maskopi, förfalskning, avsiktliga utelämnanden, felaktig information eller åsidosättande av intern kontroll.
- skaffar vi oss en förståelse av den del av bolagets interna kontroll som har betydelse för vår revision för att utforma granskningsåtgärder som är lämpliga med hänsyn till omständigheterna, men inte för att uttala oss om effektiviteten i den interna kontrollen.

- utvärderar vi lämpligheten i de redovisningsprinciper som används och rimligheten i styrelsens uppskattningar i redovisningen och tillhörande upplysningar.
- drar vi en slutsats om lämpligheten i att styrelsen använder antagandet om fortsatt drift vid upprättandet av årsredovisningen. Vi drar också en slutsats, med grund i de inhämtade revisionsbevisen, om huruvida det finns någon väsentlig osäkerhetsfaktor som avser sådana händelser eller förhållanden som kan leda till betydande tvivel om bolagets förmåga att fortsätta verksamheten. Om vi drar slutsatsen att det finns en väsentlig osäkerhetsfaktor, måste vi i revisionsberättelsen fästa uppmärksamheten på upplysningarna i årsredovisningen om den väsentliga osäkerhetsfaktorn eller, om sådana upplysningar är otillräckliga, modifiera uttalandet om årsredovisningen. Våra slutsatser baseras på de revisionsbevis som inhämtas fram till datumet för revisionsberättelsen. Dock kan framtida händelser eller förhållanden göra att ett bolag inte längre kan fortsätta verksamheten.
- utvärderar vi den övergripande presentationen, strukturen och innehållet i årsredovisningen, däribland upplysningarna, och om årsredovisningen återger de underliggande transaktionerna och händelserna på ett sätt som ger en rättvisande bild.

Vi måste informera styrelsen om bland annat revisionens planerade omfattning och inriktning samt tidpunkten för den. Vi måste också informera om betydelsefulla iakttagelser under revisionen, däribland de eventuella betydande brister i den interna kontrollen som vi identifierat.

Rapport om andra krav enligt lagar och andra författningar

Uttalanden

Utöver vår revision av årsredovisningen har vi även utfört en revision av styrelsens förvaltning för Erik Thun Aviation AB för år 2022 samt av förslaget till dispositioner beträffande bolagets vinst eller förlust.

Vi tillstyrker att bolagsstämman disponerar vinsten enligt förslaget i förvaltningsberättelsen och beviljar styrelseledamoten ansvarsfrihet för räkenskapsåret.

Grund för uttalanden

Vi har utfört revisionen enligt god revisions sed i Sverige. Vårt ansvar enligt denna beskrivs närmare i avsnittet Revisorns ansvar. Vi är oberoende i förhållande till Erik Thun Aviation AB enligt god revisors sed i Sverige och har i övrigt fullgjort vårt yrkesetiska ansvar enligt dessa krav.

Vi anser att de revisionsbevis vi har inhämtat är tillräckliga och ändamålsenliga som grund för våra uttalanden.

Styrelsens ansvar

Det är styrelsen som har ansvaret för förslaget till dispositioner beträffande bolagets vinst eller förlust. Vid förslag till utdelning innefattar detta bland annat en bedömning av om utdelningen är försvarlig med hänsyn till de krav som bolagets verksamhetsart, omfattning och risker ställer på storleken av bolagets egna kapital, konsolideringsbehov, likviditet och ställning i övrigt.

Styrelsen ansvarar för bolagets organisation och förvaltningen av bolagets angelägenheter. Detta innefattar bland annat att fortlöpande bedöma bolagets ekonomiska situation och att tillse att bolagets organisation är utformad så att bokföringen, medelsförvaltningen och bolagets ekonomiska angelägenheter i övrigt kontrolleras på ett betryggande sätt.

Revisorns ansvar

Vårt mål beträffande revisionen av förvaltningen, och därmed vårt uttalande om ansvarsfrihet, är att inhämta revisionsbevis för att med en rimlig grad av säkerhet kunna bedöma om styrelseledamoten i något väsentligt avseende:

- företagit någon åtgärd eller gjort sig skyldig till någon försummelse som kan föranleda ersättningsskyldighet mot bolaget, eller
- på något annat sätt handlat i strid med aktiebolagslagen, årsredovisningslagen eller bolagsordningen.

Vårt mål beträffande revisionen av förslaget till dispositioner av bolagets vinst eller förlust, och därmed vårt uttalande om detta, är att med rimlig grad av säkerhet bedöma om förslaget är förenligt med aktiebolagslagen.

Rimlig säkerhet är en hög grad av säkerhet, men ingen garanti för att en revision som utförs enligt god revisions sed i Sverige alltid kommer att upptäcka åtgärder eller försummelser som kan föranleda

ersättningsskyldighet mot bolaget, eller att ett förslag till dispositioner av bolagets vinst eller förlust inte är förenligt med aktiebolagslagen.

Som en del av en revision enligt god revisions sed i Sverige använder vi professionellt omdöme och har en professionellt skeptisk inställning under hela revisionen. Granskningen av förvaltningen och förslaget till dispositioner av bolagets vinst eller förlust grundar sig främst på revisionen av räkenskaperna. Vilka tillkommande granskningsåtgärder som utförs baseras på vår professionella bedömning med utgångspunkt i risk och väsentlighet. Det innebär att vi fokuserar granskningen på sådana åtgärder, områden och förhållanden som är väsentliga för verksamheten och där avsteg och överträdelser skulle ha särskild betydelse för bolagets situation. Vi går igenom och prövar fattade beslut, beslutsunderlag, vidtagna åtgärder och andra förhållanden som är relevanta för vårt uttalande om ansvarsfrihet. Som underlag för vårt uttalande om styrelsens förslag till dispositioner beträffande bolagets vinst eller förlust har vi granskat styrelsens motiverade yttrande samt ett urval av underlagen för detta för att kunna bedöma om förslaget är förenligt med aktiebolagslagen.


Göteborg 2023-05-05

KPMG AB



Daniel Haglund

Auktoriserad revisor




ÅRSREDOVISNING 2022

ERIK THUN AB ORG NR 556037-139

Innehåll:

| | |
|---|----|
| Förvaltningsberättelse | 2 |
| Resultaträkning - koncern | 6 |
| Balansräkning - koncern | 7 |
| Kassaflödesanalys - koncern | 9 |
| Resultaträkning - moderföretaget | 10 |
| Balansräkning - moderföretaget | 11 |
| Kassaflödesanalys - moderföretaget | 13 |
| Noter med redovisningsprinciper och bokslutskommentarer | 15 |
| Underskrifter | 41 |



THUNBOLAGEN
— ERIK THUN AB —

ERIK THUN AB

Org nr 556037-1394

Förvaltningsberättelse

Allmänt om verksamheten

Thunkoncernens huvudsakliga affärsområden per den 31/12 2022:

- Rederi & klareringsverksamhet
- Flygplansuthyrning & underhåll
- Tillverkning av charkvaror

Vision & Mål

Thunkoncernens övergripande vision är att vara en hållbar svensk partner över generationer.

I vår strävan att vara framgångsrika vill vi uppnå följande mål:

- Vi ska ha marknadens nöjdaste **kunder** inom våra prioriterade segment och vi ska utvecklas tillsammans med nya och befintliga kunder.
- Vi ska ha effektiva **fartyg** som ger högre intjäning än konkurrenterna och tydligt gynnar våra kunder och oss själva.
- Vi ska växa med våra kunders behov och kunna se långsiktigt för att vara **lönsamma** över tid.
- Vi ska ha stolta och engagerade **medarbetare** på en attraktiv arbetsplats.
- Vi ska bedriva en **hållbar** verksamhet över generationer där vi ligger i framkant.

Rederi

Thunkoncernen äger totalt 45 fartyg varav 20 fartyg inom tanksegmentet, 13 fartyg inom torrlastsegmentet samt 3 stycken självlossare, även de fraktar torrlast. I totalen ingår även 8 fartyg inom cementsegmentet som är delägda via intressebolaget JT Cement samt den motordrivna pråmen Jehander 1 som ägs via det delägda dotterbolaget Avatar Logistics AB.

Tankfartygen ägs främst genom dotterbolaget Thun Tankers BV i Nederländerna och flottan omfattar 13 fartyg i G- och E-klassen i storleksordningen 6.500 dwt-8.000 dwt (small tankers), samt 6 större fartyg på upp till 18.684 dwt (intermediate tankers). Fem av dessa utgörs av L-klassen. Under 2022 togs leverans av Thun Britain som är systerfartyg till Thun Blyth och fartyg nr 2 i NaabsaMAX-serien. Befraktningen av tankfartygen, samt av ytterligare tre fartyg inom samarbetet Gothia Tanker Alliance, utförs från Thun Tankers kontor i Göteborg. Fartygen seglar mestadels på brittiska hamnar samt på hamnar utmed såväl norska som svenska kuster. Produkterna som fraktas är främst diesel, bensin, flygfoto-gen och biodiesel. Samtliga tankfartyg är holländskflaggade och för dessa utförs bemanning och tekniskt management av det holländska bolaget MF Shipping Group, som har varit vår samarbetspartner sedan 1994. Det sjätte fartyget i intermediate segmentet, Thun Venern, är svenskflaggat och såväl befraktning som tekniskt management utförs av Furetank inom ramen för Gothia Tanker Alliance.

Torrlastverksamheten sysselsätter 13 fartyg i storleken 4.200 dwt-6.500 dwt varav 7 stycken ägs av dotterbolaget Thun Tankers BV. Samtliga torrlastfartyg samt ytterligare två fartyg på time charter befraktas från Lidköping. Det största trafikområdet är Vänern samt Nord- och Östersjön. Dominerande produkter som transporteras i detta område är sågtimmer, massaved, zink- och blykoncentrat, sand, salt och råvaror till gödningsproduktion. Därutöver transporteras produkter som ferromangan, silicomangan, gipsten och salt på rutter mellan Norge och Medelhavet.

Erik Thun har under året ägt 4 självlossare, dvs. torrlastare med självlossningsutrustning, på 6.000-10.000 dwt som befraktas från Lidköping. Transporterna går i huvudsak på Nord- och Östersjön samt inom Medelhavet. Självlossaren Östanhav såldes i slutet av december efter att ha trafikerat bland annat Storugns under nästan 40 år. Huvudsakliga produkter som transporteras av de självlossande fartygen är kalksten, bränd kalk och biopellets. I och med att man lossar med ett slutet system så hanteras lasterna med de självlossande fartygen damm- och bullerfritt. Två av självlossarna har konverterats så att de även är lämpliga för cementtransport.

ERIK THUN AB

Org nr 556037-1394

9 av koncernens torrlast- och självlossande fartyg är färöflaggade och hanteras av Sp/f Thun som i sin tur har avtalat tekniskt management med Erik Thun AB:s tekniska avdelning. Under slutet av 2022 såldes Östanhav, Snow Star och Ice Star, som såldes under 2021, har fortsatt att befraktas av befraktningsavdelningen i Lidköping på time charteravtal. I september 2022 blev fartyget Helge påkörvt av ett annat fartyg utanför Danmarks kust. Fartyget och dess besättning räddades och hon ligger nu på varv för reparation och beräknas vara åter i trafik under sommaren 2023. I maj 2022 togs leverans av Nordic Crystal.

Thunkoncernen driver också ett skeppsmäkleri: OP Ship AB, med kontor i Göteborg varifrån man bedriver torrlastbefraktning med Thunfartyg samt externt tonnage. Företaget klarerar fartyg i hela Sverige med tyngdpunkt på Göteborg och Vänern. Under begreppet "Citadel Shipping" bedriver OP Ship också klareringsverksamhet i Kalmar, Helsingborg, Malmö och Landskrona. Man äger också Forestwood Agencies i Halmstad som klarerar fartyg som anlöper Halmstad.

I samarbete med VT Group BV i Nederländerna bedriver koncernen verksamhet genom dotterbolaget Avatar Logistics AB, som ingår till 55% i Thunkoncernen. Syftet är att främja och bedriva sjöfart på inre vattenvägar. Bolaget ansvarar för den motordrivna pråmen Jehander 1 som går på timecharter i Stockholms närsjöfart och avlastar innerstaden med sandtransporter motsvarande cirka 80 lastbilar per transportdygn.

Intressebolaget JT Cement äger åtta cementfartyg mellan 4.000-8.050 ton som främst opererar i Nordeuropa. JT Cement, med kontor i Bergen, ansvarar för befraktning och ekonomi. Bemanning och teknisk service sköts av MF Shipping Group.

Flygplansuthyrning och underhåll

Affärsområdet köper, säljer och leasar ut flygplan. Flygplansflottan består vid årsskiftet av 9 flygplan varav 4 Saab 340, 3 Saab 2000 samt 2 ATR 72-500.

I koncernen ingår också TAM (Täby Air Maintenance AB) som är specialicerade inom modifikationer, reparationer och tungt underhåll av flygplan. Verksamheten finns på Örebro Airport och har ca 45 anställda.

Tillverkning av charkvaror

Direkt Chark i Göteborg AB bedriver tillverkning och förädling av charkuteriprodukter. Bolaget har varit ett helägt dotterbolag till Erik Thun AB men såldes vid årsskiftet 2022/2023 till en kvartett inom ledningsgruppen i bolaget.

Intressebolag

JT Cement AS, KD Group Nederländerna och Gothia Tankers AB.

Utveckling av koncernens verksamhet, resultat och ställning

| <i>Ekonomisk översikt, tkr</i> | 2022 | 2021 | 2020 | 2019 | 2018 |
|--------------------------------|---------|---------|---------|---------|---------|
| Nettoomsättning | 2 482,8 | 1 829,3 | 1 768,4 | 1 746,5 | 1 445,6 |
| Rörelseresultat | 385,5 | 181,1 | 128,6 | 207,8 | 132,1 |
| Soliditet % | 50,8 | 49,4 | 51,5 | 49,8 | 54,3 |
| Andel riskbärande kapital % | 55,1 | 54,2 | 57,1 | 56,2 | 61,3 |

Definitioner: se not 41

Väsentliga händelser under räkenskapsåret

Under året har ytterligare fartyg sålts som ett led i koncernens strategi att fasa ut den äldre generationens fartyg; Thun Goliath, Thun Grace och Östanhav. Nybyggnationer som levererats är Thun Britain och Nordic Crystal. I mars signerades kontraktet för ytterligare ett fartyg i den så kallade Vinga-serien, systemskepp till Thun Venern, som byggs i Kina i samarbete med våra partners i Gothia Tanker Alliance. I mars signerades också kontrakt för byggnation av två produkttankers i den nya R-klassen hos Ferus Smit i Nederländerna. I november signerades totalt åtta kontrakt vid ett och samma tillfälle när ytterligare fyra fartyg i R-klassen samt fyra stycken Lake Vanern MAX beställdes från Ferus Smit. Tankfartygen i R-klassen ska ersätta den befintliga G-klassen under kommande år, medan Lake Vanern MAX-fartygen ska ersätta Nossan, Naven samt Tidän på sikt.

ERIK THUN AB

Org nr 556037-1394

Torrlastfartyget Helge blev påkört av ett annat fartyg utanför Danmarks kust i början av september. Fartyget och dess besättning räddades under dramatiska omständigheter och fartyget kunde bogseras till land. Tillfredställande är att MF Shipping Group och vår organisation hade god beredskap för att krishantera det akuta läge som uppstod. De största effekterna av pandemin klingande av i början av året, men då Ryssland invaderade Ukraina har omvärldens påverkan på verksamheten varit fortsatt påtaglig. Vi tog tidigt beslutet att inte trafikera ryska hamnar och därefter har diverse sanktioner tillkommit som förändrat rutten och trafikmönster för hela sjöfarten. De sedan tidigare hårt prövade besättningarna ombord, och våra bemanningsavdelningar, har brottats med stora utmaningar med besättningsbyten och rekryteringar. Även den psykiska hälsan hos berörda sjöfarare har påverkats påtagligt.

Marknaden som helhet har varit mycket stark under året, men vi har sett enskilda kunder som har fått ställa om sin produktion med anledning av energibrist och höga elpriser runt om i Europa, vilket också påverkat våra rutten.

I syfte att renodla koncernens verksamhet såldes Direkt Chark i Göteborg AB per den 31/12 till en ägargrupp bestående av fyra stycken från ledningsgruppen i Direkt Chark.

I december tilldelades också Henrik och Johan Källsson utmärkelsen "Årets Företagare" av näringslivet i Lidköping.

Hållbarhetsredovisning

Vår hållbarhetsrapport lämnas separat och publiceras på vår hemsida, www.thun.se.

Forskning, utveckling och miljöarbete

Tekniskt utvecklingsarbete med fokus på hållbarhet i form av energieffektiv design har varit vårt signum under många årtionden. Åtgärder för att minska vårt miljöavtryck är ett viktigt konkurrensmedel men vi tror också att de har effekt i ett globalt perspektiv, och därför intensifierar vi det arbetet ännu mer. Vi har ett långvarigt samarbete med Scheepswerf Ferus Smit BV i Nederländerna. Gemensamt är ambitionen att utveckla varje generation av nya fartyg till nästa nivå både när det gäller klimatsmart design, lastförmåga, effektivitet och nya drivmedel.

I linje med vår målsättning att hela tiden bygga fartyg som är mer energieffektiva än föregående, har torrlastaren Nordic Crystal levererats under året. Hon har tex. utrustats med ett så kallat Dynamic Drive-system som optimerar bränsleförbrukning och framdrift. Efter hennes inledande tid i trafik kan vi se att hon är 15% mer effektiv än systerfartyget Ice Crystal. Beslut har därmed tagits om att uppgradera Ice och Snow Crystal med samma system, liksom Helge som ligger på varv efter kollisionen. Därutöver pågår ett projekt i syfte att uppgradera nio befintliga torrlastfartyg med batteripack och så kallad peak shaving för att minska behovet av hjälpkärnor när det finns landström att tillgå. En satsning kommer också att göras på att utrusta alla fartyg med bränslemätare (fuelmonitoring).

Vilka alternativa bränslen som ligger i framtiden är fortsatt svårt att bedöma, men vår ambition är att bygga fartyg som kan realisera målet om nettonollutsläpp när förutsättningarna finns. På nya R-klass har vi valt att satsa på en ny motor som är redo att användas i kombination med samtliga alternativa bränslen som är på agendan idag.

Thunkoncernen har följande nybyggen i beställning:

- 1 produkttanker, intermediate, i Vinga-serien, systerskepp till Thun Venern på 17.999 dwt för leverans i Q1 2024
- 2+4 produkttankers i R-klassen på 7.999 dwt för leverans från Q1 2024 till Q1 2027
- 4 torrlastare, så kallade VänerMAX, med isklass 1b på 5.100 dwt med leverans från Q3 2024 till Q2 2025

Fartygen i R-klassen och VänerMax-fartygen byggs hos Ferus Smit i Nederländerna.

Det större V-fartyget byggs hos China Merchants Jinling Shipyard i Yangzhou, Kina.

Kvalitet & Hållbarhet

Kvalitetsledningssystemet som omfattar Erik Thun AB är certifierat enligt SS-EN ISO 9001:2015.

Fartygen är certifierade enligt International Maritime Organization (IMO)-standard. Kvalitetsarbetet bygger på en väl etablerad tradition där vi prioriterar kundens behov, fokuserar på ekonomiska och energieffektiva utformade fartyg i kombination med hög säkerhet och hållbarhet på alla nivåer. En "Code of Conduct" med fokus på ESG (dvs. Environment, Sustainability och Governance) är implementerad liksom en Owners guideline. Affärsplanen från 2018 är fortsatt ett levande dokument som revideras årligen. Det görs också en riskanalys och en bedömning av koncernens styrkor, svagheter, möjligheter & hot (SWOT) utifrån aktuell omvärld. De aktiviteter som ryms inom affärsplanen genomförs och nya aktiviteter har tagits fram för perioden 2022-2024, samtidigt som våra processer för projekt har vässats ytterligare. Våren 2022 gjordes ett arbete tillsammans med Chalmers för att ytterligare analysera vår verksamhet i relation till FN:s hållbarhetsmål, vilket bekräftade de sju mål som vi sen tidigare valt att fokusera på. Dessa mål har konkretiserats under året och är nu tillsammans med våra affärsplansmål vägledande för vårt arbete.

ERIK THUN AB

Org nr 556037-1394

Väsentliga risker och osäkerhetsfaktorer

Den turbulens som först sattes igång av pandemin och sedan förstärktes av Rysslands invasion av Ukraina, pågår alltjämt och vi har ännu inte fullt ut sett hela konsekvensen av lågkonjunkturen som inletts. Vi, liksom många andra, har att hantera stigande räntor, ökande inflation, en svag krona i relation till övriga valutor samt brist på (grön) el som så här långt främst har påverkat en del kunder. IT-säkerhet är också ett område som kräver vår uppmärksamhet och där pågår ett ständigt arbete med IMO:s Ship Cyber Security. Vi ser också en risk för kompetensbrist som delvis beror på kriget som pågår i Europa, men som också skapas då ny teknik kräver ny kunskap från de som ska hantera densamma. Klimatförändringar och behovet av omställning ställer självklart också krav på verksamheterna. Vi anser att problemen måste lösas med många olika verktyg och tillsammans; Tillsammans med våra våra medarbetare, våra leverantörer, våra kunder, våra partners och våra politiker. Nu mer än någonsin behöver vi vara flexibla i vår verksamhet och kunna göra snabba förändringar samtidigt som sans och balans är oerhört viktigt. Genom Thunkoncernens långsiktiga arbete och vår starka finansiella ställning är vi fortsatt väl rustade att möta framtida osäkerheter.

Användning av finansiella instrument

Eftersom rederiet och flygets verksamheter är internationella utsätts de för valutarisker vad gäller resultat och ställning. En stor del av bolagets tillgångar marknadsvärderas i USD eller EUR. Bolaget begränsar valutariskerna genom att lånevalutan löpande anpassas till valutaflödet för intäkter och kostnader.

Årets resultat

Koncernens årsresultat förbättrades från föregående år då speciellt våra affärsområden inom shipping ökade sina intäkter i en gynnsam marknad och med en positiv valutautveckling.

Effekterna av det mot slutet av året tecknade avtalet om försäljning av Direkt Chark har reserverats fullt ut i årets bokslut. Detta har fått effekter på poster som övriga externa kostnader samt av- och nedskrivningar.

Några nya leasingavtal inom flyget har fått effekt på avskrivningsplanerna varvid engångsnedskrivning av restvärdet har skett. Samtidigt har fonderade reserver för underhåll lösts upp. Detta har påverkat poster som av- och nedskrivningar och övriga rörelseintäkter.

Under finansiella poster har både ränteintäkter och räntekostnader påverkats av den ökade räntenivån. Här redovisas även kurvinster och kursförluster på tillgångar och skulder.

Ägareförteckning

Erik Thun AB är ett familjeägt bolag med familjen Källsson som huvudägare.

Förslag till disposition av företagets vinst eller förlust

Styrelsen föreslår att fritt eget kapital, kronor 682 320 705, disponeras enligt följande:

| | |
|-------------------------------------|--------------------|
| Utdelning [100 000 aktier á 250 kr] | 25 000 000 |
| Balanseras i ny räkning | 657 320 705 |
| Summa | <u>682 320 705</u> |

ERIK THUN AB

Org nr 556037-1394

Resultaträkning - koncernen

| <i>Belopp i tkr</i> | <i>Not</i> | <i>2022</i> | <i>2021</i> |
|---|------------|------------------|------------------|
| Nettoomsättning | 1 | 2 482 802 | 1 829 317 |
| Övriga rörelseintäkter | 2 | 107 718 | 87 228 |
| | | <u>2 590 520</u> | <u>1 916 545</u> |
| Rörelsens kostnader | | | |
| Råvaror och förnödenheter | | -234 629 | -192 130 |
| Övriga externa kostnader | | -1 169 127 | -840 480 |
| Personalkostnader | 3 | -472 849 | -456 757 |
| Av- och nedskrivningar av materiella och immateriella anläggningstillgångar | 4 | -301 998 | -238 825 |
| Övriga rörelsekostnader | 5 | -26 380 | -7 286 |
| Rörelseresultat | 6 | <u>385 537</u> | <u>181 067</u> |
| Resultat från finansiella poster | | | |
| Resultat från andelar i intresseföretag | 8 | 25 598 | 24 496 |
| Resultat från värdepapper och fordringar som är anläggningstillgångar | 9 | 3 269 | 5 805 |
| Övriga ränteintäkter och liknande resultatposter | 10 | 29 531 | 14 923 |
| Räntekostnader och liknande resultatposter | 11 | -108 079 | -95 938 |
| Resultat efter finansiella poster | | <u>335 856</u> | <u>130 353</u> |
| Skatt på årets resultat | 13 | -31 852 | -12 557 |
| Årets resultat | | <u>304 004</u> | <u>117 796</u> |

Balansräkning - koncernen

| <i>Belopp i tkr</i> | <i>Not</i> | <i>2022-12-31</i> | <i>2021-12-31</i> |
|--|------------|-------------------|-------------------|
| TILLGÅNGAR | | | |
| Anläggningstillgångar | | | |
| Materiella anläggningstillgångar | | | |
| Byggnader och mark | 14 | 23 688 | 21 468 |
| Fartyg | 15 | 3 023 875 | 2 834 506 |
| Flygplan | 16 | 135 931 | 178 313 |
| Maskiner och andra tekniska anläggningar | 17 | – | 22 540 |
| Inventarier, verktyg och installationer | 18 | 5 454 | 15 015 |
| Pågående nyanläggningar och förskott avseende materiella anläggningstillgångar | 19 | 153 116 | 47 028 |
| | | <u>3 342 064</u> | <u>3 118 870</u> |
| Finansiella anläggningstillgångar | | | |
| Andelar i intresseföretag | 22 | 277 161 | 237 393 |
| Fordringar hos intresseföretag | 23 | 7 828 | 13 560 |
| Andra långfristiga värdepappersinnehav | 24 | 5 386 | 5 386 |
| Andra långfristiga fordringar | 25 | 38 804 | 48 711 |
| | | <u>329 179</u> | <u>305 050</u> |
| Summa anläggningstillgångar | | 3 671 243 | 3 423 920 |
| Omsättningstillgångar | | | |
| Varulager m m | | | |
| Råvaror och förnödenheter | | 79 | 12 621 |
| Reservdelslager | | 93 842 | 67 231 |
| | | <u>93 921</u> | <u>79 852</u> |
| Kortfristiga fordringar | | | |
| Kundfordringar | | 196 217 | 169 220 |
| Övriga fordringar | | 32 772 | 24 910 |
| Förutbetalda kostnader och upplupna intäkter | 26 | 64 987 | 53 970 |
| | | <u>293 976</u> | <u>248 100</u> |
| Kortfristiga placeringar | | | |
| Kortfristiga placeringar | | 9 380 | 27 936 |
| | | <u>9 380</u> | <u>27 936</u> |
| Kassa och bank | | | |
| Kassa och bank | | 622 579 | 460 803 |
| | | <u>622 579</u> | <u>460 803</u> |
| Summa omsättningstillgångar | | 1 019 856 | 816 691 |
| SUMMA TILLGÅNGAR | | 4 691 099 | 4 240 611 |

ERIK THUN AB

Org nr 556037-1394

Balansräkning - koncernen

| <i>Belopp i tkr</i> | <i>Not</i> | <i>2022-12-31</i> | <i>2021-12-31</i> |
|---|------------|-------------------|-------------------|
| EGET KAPITAL OCH SKULDER | | | |
| <i>Eget kapital</i> | 27 | | |
| Aktiekapital | 28 | 50 000 | 50 000 |
| Reserver | | 98 330 | 61 601 |
| Balanserat resultat inkl årets resultat | | 2 224 581 | 1 974 109 |
| Eget kapital hänförligt till moderföretagets aktieägare | | <u>2 372 911</u> | <u>2 085 710</u> |
| Minoritetsintresse | | 10 188 | 7 723 |
| <i>Summa eget kapital</i> | | <u>2 383 099</u> | <u>2 093 433</u> |
| <i>Avsättningar</i> | | | |
| Avsättningar för pensioner och liknande förpliktelser | | 165 | 166 |
| Uppskjuten skatteskuld | 30 | 200 862 | 203 302 |
| | | <u>201 027</u> | <u>203 468</u> |
| <i>Långfristiga skulder</i> | | | |
| Övriga skulder till kreditinstitut | 31 | 1 663 495 | 1 518 512 |
| Skulder till intresseföretag | | 101 | 101 |
| Övriga skulder | | 48 214 | 59 217 |
| | | <u>1 711 810</u> | <u>1 577 830</u> |
| <i>Kortfristiga skulder</i> | | | |
| Skulder till kreditinstitut | 32 | 154 362 | 148 184 |
| Leverantörsskulder | | 127 548 | 105 040 |
| Aktuell skatteskuld | | 11 404 | 21 666 |
| Övriga skulder | | 7 148 | 7 532 |
| Upplupna kostnader och förutbetalda intäkter | 33 | 94 701 | 83 458 |
| | | <u>395 163</u> | <u>365 880</u> |
| SUMMA EGET KAPITAL OCH SKULDER | | <u>4 691 099</u> | <u>4 240 611</u> |

Kassaflödesanalys - koncernen

| <i>Belopp i tkr</i> | <i>Not</i> | <i>2022</i> | <i>2021</i> |
|---|------------|-----------------|-----------------|
| Den löpande verksamheten | | | |
| Resultat efter finansiella poster | 37 | 335 856 | 130 353 |
| Justering för poster som inte ingår i kassaflödet | 39 | 342 826 | 206 058 |
| | | <u>678 682</u> | <u>336 411</u> |
| Betald inkomstskatt | | -45 532 | -3 802 |
| Kassaflöde från den löpande verksamheten före förändringar av rörelsekapital | | <u>633 150</u> | <u>332 609</u> |
| <i>Kassaflöde från förändringar i rörelsekapital</i> | | | |
| Ökning(-)/Minskning(+) av varulager | | -30 403 | -4 267 |
| Ökning(-)/Minskning(+) av rörelsefordringar | | -45 876 | -38 853 |
| Ökning(+)/Minskning(-) av rörelseskulder | | 33 367 | 40 296 |
| Kassaflöde från den löpande verksamheten | | <u>590 238</u> | <u>329 785</u> |
| Investeringsverksamheten | | | |
| Förvärv av materiella anläggningstillgångar | | -380 567 | -409 470 |
| Avyttring av materiella anläggningstillgångar | | 81 703 | 206 441 |
| Förvärv av finansiella tillgångar | | -24 129 | -30 979 |
| Avyttring av finansiella tillgångar | | - | 23 967 |
| Kassaflöde från investeringsverksamheten | | <u>-322 993</u> | <u>-210 041</u> |
| Finansieringsverksamheten | | | |
| Upptagna lån | | 152 816 | 251 281 |
| Amortering av lån | | -151 841 | -173 627 |
| Utbetald utdelning till moderföretagets aktieägare | | -125 000 | -118 000 |
| Kassaflöde från finansieringsverksamheten | | <u>-124 025</u> | <u>-40 346</u> |
| Årets kassaflöde | | 143 220 | 79 398 |
| Likvida medel vid årets början | | <u>488 739</u> | <u>409 341</u> |
| Likvida medel vid årets slut | 38 | 631 959 | 488 739 |

ERIK THUN AB

Org nr 556037-1394

Resultaträkning - moderföretaget

| <i>Belopp i tkr</i> | <i>Not</i> | <i>2022</i> | <i>2021</i> |
|--|------------|----------------|----------------|
| Nettoomsättning | 1 | 808 939 | 548 770 |
| Övriga rörelseintäkter | 2 | 56 003 | 10 312 |
| | | <u>864 942</u> | <u>559 082</u> |
| Rörelsens kostnader | | | |
| Övriga externa kostnader | | -569 550 | -389 590 |
| Personalkostnader | 3 | -66 754 | -64 150 |
| Av- och nedskrivningar av materiella och immateriella anläggningstillgångar | 4 | -105 315 | -70 199 |
| Övriga rörelsekostnader | 5 | -4 957 | -2 463 |
| Rörelseresultat | 6 | <u>118 366</u> | <u>32 680</u> |
| Resultat från finansiella poster | | | |
| Resultat från andelar i koncernföretag | 7 | 247 058 | 4 555 |
| Resultat från övriga värdepapper och fordringar som är anläggningstillgångar | 9 | 3 269 | 5 805 |
| Övriga ränteintäkter och liknande resultatposter | 10 | 31 691 | 19 215 |
| Räntekostnader och liknande resultatposter | 11 | -37 477 | -20 145 |
| Resultat efter finansiella poster | | <u>362 907</u> | <u>42 110</u> |
| Bokslutsdispositioner | 12 | | |
| Avskrivning utöver plan | | 57 000 | 60 000 |
| Koncernbidrag, netto | | -360 | 43 290 |
| Avsättning till periodiseringsfond | | -26 500 | -7 500 |
| Resultat före skatt | | <u>393 047</u> | <u>137 900</u> |
| Skatt på årets resultat | 13 | -30 527 | -27 152 |
| Årets resultat | | <u>362 520</u> | <u>110 748</u> |

ERIK THUN AB

Org nr 556037-1394

Balansräkning - moderföretaget

| <i>Belopp i tkr</i> | <i>Not</i> | <i>2022-12-31</i> | <i>2021-12-31</i> |
|--|------------|-------------------|-------------------|
| TILLGÅNGAR | | | |
| Anläggningstillgångar | | | |
| Materiella anläggningstillgångar | | | |
| Byggnader och mark | 14 | 526 | 306 |
| Fartyg | 15 | 703 791 | 654 481 |
| Flygplan | 16 | 132 538 | 174 920 |
| Inventarier, verktyg och installationer | 18 | 1 612 | 1 828 |
| Pågående nyanläggningar och förskott avseende materiella anläggningstillgångar | 19 | 109 540 | 13 908 |
| | | <u>948 007</u> | <u>845 443</u> |
| Finansiella anläggningstillgångar | | | |
| Andelar i koncernföretag | 20 | 222 522 | 215 346 |
| Fordringar hos koncernföretag | 21 | 218 392 | 236 876 |
| Andelar i intresseföretag | 22 | 105 355 | 105 355 |
| Fordringar hos intresseföretag | 23 | 7 828 | 13 560 |
| Andra långfristiga värdepappersinnehav | 24 | 5 356 | 5 356 |
| Andra långfristiga fordringar | 25 | 10 106 | 14 153 |
| | | <u>569 559</u> | <u>590 646</u> |
| Summa anläggningstillgångar | | 1 517 566 | 1 436 089 |
| Omsättningstillgångar | | | |
| Varulager m m | | | |
| Fartygs- och flygplansutrustning | | 28 918 | 22 980 |
| | | <u>28 918</u> | <u>22 980</u> |
| Kortfristiga fordringar | | | |
| Kundfordringar | | 91 251 | 58 111 |
| Fordringar hos koncernföretag | | 22 694 | 128 166 |
| Övriga fordringar | | 9 364 | 7 458 |
| Förutbetalda kostnader och upplupna intäkter | 26 | 26 127 | 16 958 |
| | | <u>149 436</u> | <u>210 693</u> |
| Kortfristiga placeringar | | | |
| Kortfristiga placeringar | | 9 380 | 27 936 |
| | | <u>9 380</u> | <u>27 936</u> |
| Kassa och bank | | | |
| Kassa och bank | | 581 688 | 439 900 |
| | | <u>581 688</u> | <u>439 900</u> |
| Summa omsättningstillgångar | | 769 422 | 701 509 |
| SUMMA TILLGÅNGAR | | 2 286 988 | 2 137 598 |

ERIK THUN AB

Org nr 556037-1394

Balansräkning - moderföretaget

| <i>Belopp i tkr</i> | <i>Not</i> | <i>2022-12-31</i> | <i>2021-12-31</i> |
|---|------------|-------------------|-------------------|
| EGET KAPITAL OCH SKULDER | | | |
| <i>Eget kapital</i> | 27 | | |
| <i>Bundet eget kapital</i> | | | |
| Aktiekapital | 28 | 50 000 | 50 000 |
| Reservfond | | 10 000 | 10 000 |
| | | <u>60 000</u> | <u>60 000</u> |
| <i>Fritt eget kapital</i> | | | |
| Balanserat resultat | | 319 800 | 336 847 |
| Årets resultat | | 362 520 | 110 748 |
| | | <u>682 320</u> | <u>447 595</u> |
| | | 742 320 | 507 595 |
| <i>Obeskattade reserver</i> | | | |
| Akkumulerade överavskrivningar | 29 | 772 883 | 829 883 |
| Periodiseringsfonder | | 132 400 | 105 900 |
| | | <u>905 283</u> | <u>935 783</u> |
| <i>Avsättningar</i> | | | |
| Avsättningar för pensioner och liknande förpliktelser | | 165 | 166 |
| | | <u>165</u> | <u>166</u> |
| <i>Långfristiga skulder</i> | 31 | | |
| Övriga skulder till kreditinstitut | | 367 580 | 320 545 |
| Skulder till intresseföretag | | 101 | 101 |
| Övriga skulder | | 46 227 | 57 230 |
| | | <u>413 908</u> | <u>377 876</u> |
| <i>Kortfristiga skulder</i> | 32 | | |
| Skulder till kreditinstitut | | 36 585 | 31 286 |
| Leverantörsskulder | | 33 427 | 35 369 |
| Skulder till koncernföretag | | 100 757 | 194 885 |
| Aktuell skatteskuld | | 14 634 | 21 991 |
| Övriga skulder | | 4 113 | 2 887 |
| Upplupna kostnader och förutbetalda intäkter | 33 | 35 796 | 29 760 |
| | | <u>225 312</u> | <u>316 178</u> |
| SUMMA EGET KAPITAL OCH SKULDER | | <u>2 286 988</u> | <u>2 137 598</u> |

ERIK THUN AB

Org nr 556037-1394

Kassaflödesanalys - moderföretaget

| <i>Belopp i tkr</i> | | 2022 | 2021 |
|---|----|-----------------|-----------------|
| Den löpande verksamheten | | | |
| Resultat efter finansiella poster | 37 | 362 907 | 42 110 |
| Justering för poster som inte ingår i kassaflödet | 39 | 85 810 | 65 741 |
| | | <u>448 717</u> | <u>107 851</u> |
| Betald inkomstskatt | | -37 884 | -2 367 |
| Kassaflöde från den löpande verksamheten före förändringar av rörelsekapital | | <u>410 833</u> | <u>105 484</u> |
| <i>Kassaflöde från förändringar i rörelsekapital</i> | | | |
| Ökning(-)/Minskning(+) av varulager | | -5 938 | 3 731 |
| Ökning(-)/Minskning(+) av rörelsefordringar | | 61 257 | -58 383 |
| Ökning(+)/Minskning(-) av rörelseskulder | | -88 807 | 98 369 |
| Kassaflöde från den löpande verksamheten | | <u>377 345</u> | <u>149 201</u> |
| Investeringsverksamheten | | | |
| Förvärv av materiella anläggningstillgångar | | -207 011 | -36 733 |
| Avyttring av materiella anläggningstillgångar | | 20 840 | 18 334 |
| Ökning(-)/minskning(+) av finansiella anläggningstillgångar | | 16 087 | 77 588 |
| Kassaflöde från investeringsverksamheten | | <u>-170 084</u> | <u>59 189</u> |
| Finansieringsverksamheten | | | |
| Upptagna lån | | 54 259 | - |
| Amortering av lån, netto förändringar | | -12 928 | -37 434 |
| Utbetald utdelning till moderföretagets aktieägare | | -125 000 | -118 000 |
| Mottagna koncernbidrag | | -360 | 43 290 |
| Kassaflöde från finansieringsverksamheten | | <u>-84 029</u> | <u>-112 144</u> |
| Årets kassaflöde | | <u>123 232</u> | <u>96 246</u> |
| Likvida medel vid årets början | | <u>467 836</u> | <u>371 590</u> |
| Likvida medel vid årets slut | 38 | <u>591 068</u> | <u>467 836</u> |

2023062010272

ERIK THUN AB

Org nr 556037-1394

Rapport över förändringar i eget kapital

| <i>Koncernen 2022</i> | | | | |
|---|----------------------|--------------------|-------------------------------------|---------------------------|
| <i>Belopp i tkr</i> | <i>Aktie kapital</i> | <i>Reserver</i> | <i>Bal. res inkl årets resultat</i> | <i>Summa eget kapital</i> |
| Ingående balans | 50 000 | 61 601 | 1 974 109 | 2 085 710 |
| Årets resultat | | | 304 004 | 304 004 |
| <i>Förändringar direkt mot eget kapital</i> | | | | |
| Ökning/minskning av kapitalandelsfond | | 36 729 | | 36 729 |
| Omräkningsdiff | | - | 71 468 | 71 468 |
| <i>Summa</i> | | 36 729 | 71 468 | 108 197 |
| <i>Transaktioner med ägare</i> | | | | |
| Utdelning | | | -125 000 | -125 000 |
| <i>Summa</i> | | | -125 000 | -125 000 |
| Vid årets utgång | 50 000 | 98 330 *) | 2 224 581 | 2 372 911 |
| *) varav kapitalandelsfond 88 309 tkr. | | | | |
| <i>Koncernen 2021</i> | | | | |
| <i>Belopp i tkr</i> | <i>Aktie kapital</i> | <i>Reserver</i> | <i>Bal. res inkl årets resultat</i> | <i>Summa eget kapital</i> |
| Ingående balans | 50 000 | 33 680 | 1 972 561 | 2 056 241 |
| Årets resultat | | | 117 796 | 117 796 |
| <i>Förändringar direkt mot eget kapital</i> | | | | |
| Ökning/minskning av kapitalandelsfond | | 27 900 | | 27 900 |
| Omräkningsdiff | | 21 | 1 752 | 1 773 |
| <i>Summa</i> | | 27 921 | 1 752 | 29 673 |
| <i>Transaktioner med ägare</i> | | | | |
| Utdelning | | | -118 000 | -118 000 |
| <i>Summa</i> | | | -118 000 | -118 000 |
| Vid årets utgång | 50 000 | 61 601 *) | 1 974 109 | 2 085 710 |
| *) varav kapitalandelsfond 51 580 tkr. | | | | |
| <i>Moderföretaget 2022</i> | | | | |
| <i>Belopp i tkr</i> | <i>Aktie kapital</i> | <i>Reserv-fond</i> | <i>Bal. res inkl årets resultat</i> | <i>Summa eget kapital</i> |
| Ingående balans | 50 000 | 10 000 | 447 595 | 507 595 |
| Årets resultat | | | 362 520 | 362 520 |
| <i>Förändringar direkt mot eget kapital</i> | | | | |
| Omräkningsdifferens filial Nederländerna | | | -2 795 | -2 795 |
| <i>Summa</i> | | | -2 795 | -2 795 |
| <i>Transaktioner med ägare</i> | | | | |
| Utdelning | | | -125 000 | -125 000 |
| <i>Summa</i> | | | -125 000 | -125 000 |
| Vid årets utgång | 50 000 | 10 000 | 682 320 | 742 320 |
| <i>Moderföretaget 2021</i> | | | | |
| <i>Belopp i tkr</i> | <i>Aktie kapital</i> | <i>Reserv-fond</i> | <i>Bal. res inkl årets resultat</i> | <i>Summa eget kapital</i> |
| Ingående balans | 50 000 | 10 000 | 455 439 | 515 439 |
| Årets resultat | | | 110 748 | 110 748 |
| <i>Förändringar direkt mot eget kapital</i> | | | | |
| Omräkningsdifferens filial Nederländerna | | | -592 | -592 |
| <i>Summa</i> | | | -592 | -592 |
| <i>Transaktioner med ägare</i> | | | | |
| Utdelning | | | -118 000 | -118 000 |
| <i>Summa</i> | | | -118 000 | -118 000 |
| Vid årets utgång | 50 000 | 10 000 | 447 595 | 507 595 |

ERIK THUN AB

Org.nr 556037-1394

Noter

Redovisningsprinciper

Årsredovisningen har upprättats i enlighet med årsredovisningslagen och enligt Bokföringsnämndens allmänna råd BFNAR 2012:1 Årsredovisning och koncernredovisning (K3).

Moderföretaget tillämpar samma redovisningsprinciper som koncernen utom i de fall som anges nedan under avsnittet "Redovisningsprinciper i moderföretaget".

Redovisningsprinciperna är oförändrade jämfört med föregående år.

Tillgångar, avsättningar och skulder har värderats till anskaffningsvärden om inget annat anges nedan.

Immateriella tillgångar

Utgifter för forskning och utveckling

Utgifter för forskning, dvs. planerat och systematiskt sökande i syfte att erhålla ny vetenskaplig eller teknisk kunskap och insikt, redovisas som kostnad när de uppkommer.

Materiella anläggningstillgångar

Materiella anläggningstillgångar redovisas till anskaffningsvärde minskat med ackumulerade avskrivningar och nedskrivningar. I anskaffningsvärdet ingår förutom inköspriset även utgifter som är direkt hänförliga till förvärvet.

Tillkommande utgifter

Tillkommande utgifter som uppfyller tillgångskriteriet räknas in i tillgångens redovisade värde. Utgifter för löpande underhåll och reparationer redovisas som kostnader när de uppkommer.

Avskrivningar

Avskrivning sker linjärt över tillgångens beräknade nyttjandeperiod eftersom det återspeglar den förväntade ekonomiska förbrukningen av tillgången.

Avskrivningen redovisas som kostnad i resultaträkningen.

Hänsyn har tagits till beräknat restvärde, fastställt vid anskaffningstillfället i då rådande prisnivå.

Följande avskrivningstider tillämpas:

| | Nyttjandeperiod |
|--|-----------------|
| Byggnader | 25-30 år |
| Fartyg | 20 år |
| Fartygskomponenter | 5 år |
| Maskiner och andra tekniska anläggningar | 5-25 år |
| Inventarier, verktyg och installationer | 5-10 år |
| Flygplan | 25 år |

Nedskrivningar - materiella och immateriella anläggningstillgångar samt andelar i koncernföretag

Vid varje balansdag bedöms om det finns någon indikation på att en tillgångs värde är lägre än dess redovisade värde. Om en sådan indikation finns, beräknas tillgångens återvinningsvärde.

Återvinningsvärdet är det högsta av verkligt värde och nyttjandevärde.

Vid beräkning av nyttjandevärdet beräknas nuvärdet av de framtida kassaflöden som tillgången väntas ge upphov till i den löpande verksamheten samt när den avyttras. Den diskonteringsränta som används är före skatt. En tidigare nedskrivning återförs när det skett en förändring i de antaganden som ledde fram till beslutet om nedskrivning.

Leasing

Alla leasingavtal har klassificerats som finansiella eller operationella leasingavtal. Ett finansiellt leasingavtal är ett leasingavtal enligt vilka de risker och fördelar som är förknippade med att äga en tillgång i allt väsentligt överförs från leasegivaren till leasetagaren. Ett operationellt leasingavtal är ett leasingavtal som inte är ett finansiellt leasingavtal.

ERIK THUN AB

Org nr 556037-1394

Finansiella leasingavtal

Rättigheter och skyldigheter enligt finansiella leasingavtal redovisas som tillgång och skuld i balansräkningen. Vid det första redovisningstillfället värderas tillgången och skulden till det lägsta av tillgångens verkliga värde och nuvärdet av minimileaseavgifterna. Utgifter som är direkt hänförliga till ingående och upplägg av leasingavtalet läggs till det belopp som redovisas som tillgång.

Efter det första redovisningstillfället fördelas minimileaseavgifterna på ränta och amortering av skulden enligt effektivräntemetoden. Variabla avgifter redovisas som kostnader det räkenskapsår de uppkommit.

Den leasade tillgången skrivs av över leasingperioden.

Operationella leasingavtal

Leasingavgifterna enligt operationella leasingavtal, inklusive förhöjd förstagångshyra men exklusive utgifter för tjänster som försäkring och underhåll, redovisas som kostnad linjärt över leasingperioden.

Utländsk valuta

För poster som ingår i en säkringsrelation - se under rubriken "Säkringsredovisning".

Poster i utländsk valuta

Monetära poster i utländsk valuta räknas om till balansdagens kurs. Icke-monetära poster räknas inte om utan redovisas till kursen vid anskaffningstillfället.

Valutakursdifferenser som uppkommer vid reglering eller omräkning av monetära poster redovisas i resultaträkningen det räkenskapsår de uppkommer.

Omräkning av utlandsverksamheter

Tillgångar och skulder, inklusive goodwill och andra koncernmässiga över- och undervärden, räknas om till redovisningsvalutan till balansdagskurs. Intäkter och kostnader räknas om till genomsnittlig kurs. Valutakursdifferenser som uppkommer vid omräkningen redovisas direkt mot eget kapital.

Varulager

Varulagret är upptaget till det lägsta av anskaffningsvärdet och nettoförsäljningsvärdet. Därvid har inkuransrisk beaktats. Anskaffningsvärdet beräknas enligt först in- först ut- principen. I anskaffningsvärdet ingår förutom utgifter för inköp även utgifter för att bringa varorna till deras aktuella plats och skick.

Finansiella tillgångar och skulder

Finansiella tillgångar och skulder redovisas i enlighet med kapitel 11 (Finansiella instrument värderade utifrån anskaffningsvärdet) i BFNAR 2012:1.

Redovisning i och borttagande från balansräkningen

En finansiell tillgång eller finansiell skuld tas upp i balansräkningen när företaget blir part i instrumentets avtalsmässiga villkor. En finansiell tillgång tas bort från balansräkningen när den avtalsenliga rätten till kassaflödet från tillgången har upphört eller reglerats. Detsamma gäller när de risker och fördelar som är förknippade med innehavet i allt väsentligt överförts till annan part och företaget inte längre har kontroll över den finansiella tillgången. En finansiell skuld tas bort från balansräkningen när den avtalade förpliktelsen fullgjorts eller upphört.

Värdering av finansiella tillgångar

Finansiella tillgångar värderas vid första redovisningstillfället till anskaffningsvärde, inklusive eventuella transaktionsutgifter som är direkt hänförliga till förvärvet av tillgången.

Finansiella omsättningstillgångar värderas efter första redovisningstillfället till det lägsta av anskaffningsvärdet och nettoförsäljningsvärdet på balansdagen.

ERIK THUN AB

Org nr 556037-1394

Kundfordringar och övriga fordringar som utgör omsättningstillgångar värderas individuellt till det belopp som beräknas inflyta.

Finansiella anläggningstillgångar värderas efter första redovisningstillfället till anskaffningsvärde med avdrag för eventuella nedskrivningar och med tillägg för eventuella uppskrivningar.

Räntebärande finansiella tillgångar värderas till upplupet anskaffningsvärde med tillämpning av effektivräntemetoden.

Vid värdering till lägsta värdets princip respektive vid bedömning av nedskrivningsbehov anses företagets finansiella instrument som innehas för riskspridning ingå i en värdepappersportfölj och värderas därför som en post.

Värdering av finansiella skulder

Finansiella skulder värderas till upplupet anskaffningsvärde. Utgifter som är direkt hänförliga till upptagande av lån kostnadsförs det räkenskapsår de uppstår.

Ersättningar till anställda*Ersättningar till anställda efter avslutad anställning*

Klassificering. Planer för pensionsersättningar efter avslutad anställning klassificeras som antingen avgiftsbestämda eller förmånsbestämda.

Vid avgiftsbestämda planer betalas fastställda avgifter till ett annat företag, normalt ett försäkringsföretag och bolaget har inte längre någon förpliktelse till den anställda när avgiften är betald. Storleken på den anställdes ersättningar efter avslutad anställning är beroende av de avgifter som har betalats och den kapitalavkastning som avgifterna ger.

Vid förmånsbestämda planer har företaget en förpliktelse att lämna de överenskomna ersättningarna till nuvarande och tidigare anställda. Företaget bär i allt väsentligt dels risken att ersättningarna kommer att bli högre än förväntat (aktuariell risk), dels risken att avkastningen på tillgångarna avviker från förväntningarna (investeringsrisk). Investeringsrisk föreligger även om tillgångarna är överförda till ett annat företag.

Planer för vilka pensionspremier betalas redovisas som avgiftsbestämda vilket innebär att avgifterna kostnadsförs i resultaträkningen.

Skatt

Skatt på årets resultat i resultaträkningen består av aktuell skatt och uppskjuten skatt. Aktuell skatt är inkomstskatt för innevarande räkenskapsår som avser årets skattepliktiga resultat och den del av tidigare räkenskapsårs inkomstskatt som ännu inte har redovisats. Uppskjuten skatt är inkomstskatt för skattepliktigt resultat avseende framtida räkenskapsår till följd av tidigare transaktioner eller händelser.

Uppskjuten skatteskuld redovisas för alla skattepliktiga temporära skillnader, dock inte för temporära skillnader som härrör från första redovisningen av goodwill. Uppskjuten skattefordran redovisas för avdragsgilla temporära skillnader och för möjligheten att i framtiden använda skattemässiga underskottsavdrag. Värderingen baseras på hur det redovisade värdet för motsvarande tillgång eller skuld förväntas återvinnas respektive regleras. Beloppen baseras på de skattesatser och skatteregler som är beslutade före balansdagen och har inte nuvärdeberäknats.

Uppskjutna skattefordringar har värderats till högst det belopp som sannolikt kommer att återvinnas baserat på innevarande och framtida skattepliktiga resultat. Värderingen omprövas på balansdagen.

I koncernbalansräkningen delas obeskattade reserver upp på uppskjuten skatt och eget kapital.

ERIK THUN AB

Org nr 556037-1394

Avsättningar

En avsättning redovisas i balansräkningen när företaget har en legal eller informell förpliktelse till följd av en inträffad händelse och det är sannolikt att ett utflöde av resurser krävs för att reglera förpliktelsen och en tillförlitlig uppskattning av beloppet kan göras.

Vid första redovisningstillfället värderas avsättningar till den bästa uppskattningen av det belopp som kommer att krävas för att reglera förpliktelsen på balansdagen. Avsättningarna omprövas på balansdagen.

Ansvarsförbindelser

En ansvarsförbindelse redovisas inom linjen när det finns:

- En möjlig förpliktelse som härrör till följd av inträffade händelser och vars förekomst endast kommer att bekräftas av en eller flera osäkra framtida händelser, som inte helt ligger inom företagets kontroll, inträffar eller uteblir, eller
- En befintlig förpliktelse till följd av inträffade händelser, men som inte redovisas som skuld eller avsättning eftersom det inte är sannolikt att ett utflöde av resurser kommer att krävas för att reglera förpliktelsen eller förpliktelsens storlek inte kan beräknas med tillräcklig tillförlitlighet.

Intäkter

Det inflöde av ekonomiska fördelar som företaget erhållit eller kommer att erhålla för egen räkning redovisas som intäkt. Intäkter värderas till verkliga värdet av det som erhållits eller kommer att erhållas, med avdrag för rabatter.

I de fall köpevillkoren innebär att köparen erhåller en finansiering är intäktens verkliga värde nuvärdet av alla framtida betalningar.

Försäljning av varor

Vid försäljning av varor redovisas intäkten vid leverans.

Vid försäljning av varor redovisas en intäkt när följande kriterier är uppfyllda:

- De ekonomiska fördelarna som är förknippade med transaktionen sannolikt kommer att tillfalla företaget,
- Inkomsten kan beräknas på ett tillförlitligt sätt,
- Företaget har överfört de väsentliga riskerna och fördelarna som är förknippade med varornas ägande till köparen,
- Företaget har inte längre ett sådant engagemang i den löpande förvaltningen som vanligtvis förknippas med ägande och utövar inte heller någon reell kontroll över de sålda varorna, samt
- De utgifter som har uppkommit eller förväntas uppkomma till följd av transaktionen kan beräknas på ett tillförlitligt sätt.

Befraktningsintäkter

Inkomst från befraktningsuppdrag redovisas som intäkt i den period som lastning sker och styrs av B/L datum.

Ränta, royalty och utdelning

Intäkt redovisas när de ekonomiska fördelarna som är förknippade med transaktionen sannolikt kommer att tillfalla företaget samt när inkomsten kan beräknas på ett tillförlitligt sätt.

Ränta redovisas som intäkt enligt effektivräntemetoden.

Royalty periodiseras i enlighet med överenskommelsens ekonomiska innebörd.

Utdelning redovisas när behörigt organ har fattat beslut om att utdelning ska lämnas.

ERIK THUN AB

Org nr 556037-1394

Koncernredovisning*Dotterföretag*

Dotterföretag är företag i vilka moderföretaget direkt eller indirekt innehar mer än 50 % av rösttalet eller på annat sätt har ett bestämmande inflytande. Bestämmande inflytande innebär en rätt att utforma ett företags finansiella och operativa strategier i syfte att erhålla ekonomiska fördelar. Redovisningen av rörelseförvärv bygger på enhetssynen. Det innebär att förvärvsanalysen upprättas per den tidpunkt då förvärvaren får bestämmande inflytande. Från och med denna tidpunkt ses förvärvaren och den förvärvade enheten som en redovisningsenhet. Tillämpningen av enhetssynen innebär vidare att alla tillgångar (inklusive goodwill) och skulder samt intäkter och kostnader medräknas i sin helhet även för delägda dotterföretag.

Anskaffningsvärdet för dotterföretag beräknas till summan av verkligt värde vid förvärvstidpunkten för erlagda tillgångar med tillägg av uppkomna och övertagna skulder samt emitterade eget kapitalinstrument, utgifter som är direkt hänförliga till rörelseförvärvet samt eventuell tilläggsköpeskilling. I förvärvsanalysen fastställs det verkliga värdet, med några undantag, vid förvärvstidpunkten av förvärvade identifierbara tillgångar och övertagna skulder samt minoritetsintresse. Minoritetsintresse värderas till verkligt värde vid förvärvstidpunkten. Från och med förvärvstidpunkten inkluderas i koncernredovisningen det förvärvade företags intäkter och kostnader, identifierbara tillgångar och skulder liksom eventuell uppkommen goodwill eller negativ goodwill.

Goodwill

Koncernmässig goodwill uppkommer när anskaffningsvärdet vid förvärv av andelar i dotterföretag överstiger det i förvärvsanalysen fastställda värdet på det förvärvade företags identifierbara nettotillgångar. Goodwill redovisas till anskaffningsvärde med avdrag för ackumulerade avskrivningar och eventuell nedskrivning.

Negativ goodwill

Negativ goodwill uppkommer när anskaffningsvärdet vid förvärv av andelar i dotterföretag understiger det i förvärvsanalysen fastställda värdet på det förvärvade företags identifierbara nettotillgångar.

Intresseföretag

Aktieinnehav i intresseföretag, i vilka koncernen har lägst 20% och högst 50% av rösterna eller på annat sätt har ett betydande inflytande över den driftsmässiga och finansiella styrningen, redovisas enligt kapitalandelsmetoden. Kapitalandelsmetoden innebär att det i koncernen redovisade värdet på aktier i intresseföretag motsvaras av koncernens andel i intresseföretags egna kapital, eventuella restvärden på koncernmässiga över- och undervärden, inklusive goodwill och negativ goodwill reducerat med eventuella internvinster. I koncernens resultaträkning redovisas som "Andel i intresseföretags resultat" koncernens andel i intresseföretags resultat efter skatt justerat för eventuella avskrivningar på eller upplösningar av förvärvade över- respektive undervärden, inklusive avskrivning på goodwill/ upplösning av negativ goodwill. Erhållna utdelningar från intresseföretag minskar redovisat värde. Vinstandelar upparbetade efter förvärven av intresseföretagen som ännu inte realiserats genom utdelning, avsätts till kapitalandelsfonden.

Eliminering av transaktioner mellan koncernföretag

Koncerninterna fordringar och skulder, intäkter och kostnader och orealiserade vinster eller förluster som uppkommer vid transaktioner mellan koncernföretag elimineras i sin helhet.

Redovisningsprinciper i moderföretaget

Redovisningsprinciperna i moderföretaget överensstämmer med de ovan angivna redovisningsprinciperna i koncernredovisningen utom i nedanstående fall.

Immateriella tillgångar

Vid redovisning av utgifter för utveckling av framtagna forskningsresultat eller annan kunskap tillämpas kostnadsföringsmodellen i moderföretaget, vilket innebär att alla utgifter kostnadsförs när de uppkommer.

ERIK THUN AB

Org nr 556037-1394

Materiella anläggningstillgångar

I moderföretaget räknas utgifter för nedmontering, bortforsling eller återställande av plats inte in i anskaffningsvärdet för en materiell anläggningstillgång. I stället redovisas en avsättning successivt över tillgångens nyttjandeperiod.

Låneutgifter

Låneutgifter redovisas i resultaträkningen i moderföretaget.

Leasing

Finansiella leasingavtal redovisas som operationella leasingavtal i moderföretaget.

Utländsk valuta

En valutakursdifferens som avser en monetär post som utgör en del av moderföretagets nettoinvestering i en utlandsverksamhet och som är värderad utifrån anskaffningsvärde redovisas i resultaträkningen om differensen uppstått i moderföretaget.

*Finansiella tillgångar och skulder**Säkring av bindande åtaganden och prognostiserade transaktioner i utländsk valuta*

Vid säkring av inköp av varor eller materiella anläggningstillgångar i utländsk valuta inkluderas inte den ackumulerade värdeförändringen som är hänförlig till säkringsinstrumentet i anskaffningsvärdet för varulagret eller den materiella anläggningstillgången i moderföretaget.

Säkring av nettoinvesteringar i utländsk valuta

I moderföretaget sker ingen omvärdering av säkringsinstrumentet och den säkrade posten till balansdagskurs.

Andelar i dotterföretag och intresseföretag

Andelar i dotterföretag, intresseföretag och gemensamt styrda företag redovisas till anskaffningsvärde minskat med ackumulerade nedskrivningar. I anskaffningsvärdet ingår förutom inköpspriset även utgifter som är direkt hänförliga till förvärvet.

Ersättningar till anställda

I moderföretaget redovisas de förmånsbestämda planerna enligt förenklingsreglerna i BFNAR 2012:1.

Skatt

I moderföretaget särredovisas inte uppskjuten skatt som är hänförlig till obeskattade reserver.

Anteciperad utdelning

Eftersom moderföretaget innehar mer än hälften av rösterna för samtliga andelar i dotterföretaget redovisas utdelning när rätten att få utdelning bedöms som säker och kan beräknas på ett tillförlitligt sätt.

Koncernbidrag och aktieägartillskott

Koncernbidrag som erhållits/lämnats redovisas som en bokslutsdisposition i resultaträkningen. Det erhållna/lämnade koncernbidraget har påverkat företagets aktuella skatt.

Aktieägartillskott som lämnas utan att emitterade aktier eller andra egetkapitalinstrument erhållits i utbyte redovisas i balansräkningen som en ökning av andelens redovisade värde.

Återbetalda aktieägartillskott redovisas i balansräkningen som en minskning av andelens redovisade värde.

Aktieägartillskott som erhållits utan att emitterade aktier eller andra egetkapitalinstrument lämnats i utbyte redovisas direkt i eget kapital.

Återbetalda aktieägartillskott redovisas som en minskning av eget kapital när beslut om återbetalning fattats.

ERIK THUN AB

Org nr 556037-1394

Fusion

Fusion mellan dotterföretag redovisas i enlighet med BFNAR 1999:1 "Fusion av helägt aktiebolag". Koncernvärdeometoden har tillämpats vilket innebär att moderföretaget redovisar de fusionerade dotterföretagens tillgångar och skulder till de värden dessa hade i koncernredovisningen.

Not 1 Nettoomsättning per rörelsegren och geografisk marknad

| | 2022 | 2021 |
|---|-----------|-----------|
| <hr/> | | |
| Koncernen | | |
| <i>Nettoomsättning per rörelsegren</i> | | |
| Rederiverksamhet | 2 106 451 | 1 493 582 |
| Charktillverkning | 213 999 | 204 440 |
| Flygverksamhet | 162 352 | 131 295 |
| | <hr/> | <hr/> |
| | 2 482 802 | 1 829 317 |
| <i>Nettoomsättning per geografisk marknad</i> | | |
| Sverige | 930 281 | 663 218 |
| Övriga Norden | 276 580 | 303 497 |
| Övriga Europa | 1 211 133 | 810 312 |
| Övriga världen | 64 808 | 52 290 |
| | <hr/> | <hr/> |
| | 2 482 802 | 1 829 317 |
| | <hr/> | <hr/> |
| | 2022 | 2021 |
| <hr/> | | |
| Moderföretaget | | |
| <i>Nettoomsättning per rörelsegren</i> | | |
| Rederiverksamhet | 780 703 | 523 073 |
| Flygverksamhet | 28 236 | 25 697 |
| | <hr/> | <hr/> |
| | 808 939 | 548 770 |
| <i>Nettoomsättning per geografisk marknad</i> | | |
| Sverige | 495 456 | 203 562 |
| Övriga Norden | 90 760 | 135 316 |
| Övriga Europa | 220 883 | 207 071 |
| Övriga världen | 1 840 | 2 821 |
| | <hr/> | <hr/> |
| | 808 939 | 548 770 |

Not 2 Övriga rörelseintäkter

| | 2022 | 2021 |
|--|---------|--------|
| <hr/> | | |
| Koncernen | | |
| Kursvinster på fordringar/skulder av rörelsekaraktär | 26 198 | 14 974 |
| Realisationsvinster | 42 402 | 60 298 |
| Övrigt | 39 118 | 11 956 |
| | <hr/> | <hr/> |
| | 107 718 | 87 228 |
| <i>Moderföretaget</i> | | |
| Kursvinster på fordringar/skulder av rörelsekaraktär | 7 390 | 4 406 |
| Realisationsvinster | 16 986 | 1 027 |
| Övrigt | 31 627 | 4 879 |
| | <hr/> | <hr/> |
| | 56 003 | 10 312 |

ERIK THUN AB

Org nr 556037-1394

Not 3 Anställda, personalkostnader och arvoden till styrelse och revisorer

| Medelantalet anställda | 2022 | | 2021 | |
|--------------------------------|------------|------------|------------|------------|
| | | varav män | | varav män |
| Moderföretaget | | | | |
| Landanställda | 41 | 59% | 41 | 56% |
| Ombordanställda | 17 | 100% | 17 | 100% |
| Totalt i moderföretaget | 58 | 71% | 58 | 70% |
| Dotterföretag | | | | |
| Landanställda Sverige | 118 | 83% | 116 | 84% |
| Ombordanställda Färöarna | 93 | 97% | 90 | 99% |
| Totalt i koncernen | 211 | 90% | 206 | 91% |
| Koncernen totalt | 269 | 78% | 264 | 85% |

Redovisning av könsfördelning i företagsledningar

| | 2022-12-31 Andel kvinnor | 2021-12-31 Andel kvinnor |
|----------------------------------|-----------------------------|-----------------------------|
| Moderföretaget | | |
| Styrelsen | 20% | 20% |
| Övriga ledande befattningshavare | 0% | 0% |
| Koncernen totalt | | |
| Styrelsen | 8% | 10% |
| Övriga ledande befattningshavare | 36% | 25% |

Löner och andra ersättningar samt sociala kostnader, inklusive pensionskostnader

| | 2022 | | 2021 | |
|--|------------------------|---------------------------|------------------------|---------------------------|
| | Löner och ersättningar | Sociala kostnader | Löner och ersättningar | Sociala kostnader |
| Moderföretaget (varav pensionskostnad) | 38 255 1) | 15 821 (4 168) | 35 582 1) | 16 144 (4 694) |
| Dotterföretag (varav pensionskostnad) | 306 532 | 36 161 (8 383) | 296 586 | 35 786 (8 408) |
| Koncernen totalt (varav pensionskostnad) | 344 787 2) | 51 982 (12 551) | 332 168 2) | 51 930 (13 102) |

1) Av moderföretagets pensionskostnader avser 443 (f.å. 455) styrelse och VD. Företagets utestående pensionsförpliktelser till dessa uppgår till 0 (f.år. 0).

2) Av koncernens pensionskostnader avser 1 398 (f.å. 1 042) styrelse och VD. Koncernens utestående pensionsförpliktelser till dessa uppgår till 0 (f.å. 0).

ERIK THUN AB

Org nr 556037-1394

Löner och andra ersättningar fördelade mellan styrelseledamöter m.fl. och övriga anställda

| | 2022 | | 2021 | |
|--|-------------------------|---------------------|-------------------------|---------------------|
| | Styrelse och VD/ vVD | Övriga anställda | Styrelse och VD/ vVD | Övriga anställda |
| Moderföretaget (varav tantiem o.d.) | 3 379 (-) | 34 876 | 3 309 (-) | 32 273 |
| Dotterföretag (varav tantiem o.d.) | 2 663 (-) | 303 869 | 2 349 (-) | 294 237 |
| Koncernen totalt (varav tantiem o.d.) | 6 042 (-) | 338 745 | 5 658 (-) | 326 510 |

Av de löner och ersättningar som lämnats till övriga anställda i koncernen avser - (f.å. -) andra ledande befattningshavare än styrelse och VD.

Avgångsvederlag

Företaget har inga avtal om avgångsvederlag eller liknande förmåner till styrelseledamöter, verkställande direktören och andra personer i företagets ledning.

Arvode och kostnadsersättning till revisorer

| | 2022 | 2021 |
|---|-------|------|
| <i>Koncern</i> | | |
| <i>KPMG</i> | | |
| Revisionsuppdrag | 912 | 790 |
| Revisionsverksamhet utöver revisionsuppdraget | - | 6 |
| Skatterådgivning | 35 | 50 |
| Andra uppdrag | - | - |
| <i>Övriga revisorer</i> | | |
| Revisionsuppdrag | 1 110 | 716 |
| <i>Moderföretag</i> | | |
| <i>KPMG</i> | | |
| Revisionsuppdrag | 520 | 528 |
| Revisionsverksamhet utöver revisionsuppdraget | - | 6 |
| Skatterådgivning | 35 | 39 |

Med revisionsuppdrag avses granskning av årsredovisningen och bokföringen samt styrelsens och verkställande direktörens förvaltning, övriga arbetsuppgifter som det ankommer på företagets revisor att utföra samt rådgivning eller annat biträde som föranleds av iakttagelser vid sådan granskning eller genomförandet av sådana övriga arbetsuppgifter.

ERIK THUN AB

Org nr 556037-1394

Not 4 Avskrivningar och nedskrivningar av materiella anläggningstillgångar

| | 2022 | 2021 |
|---|-----------------|-----------------|
| Koncernen | | |
| <i>Avskrivningar enligt plan fördelade per tillgång</i> | | |
| Byggnader och mark | -1 000 | -1 000 |
| Maskiner och andra tekniska anläggningar | -6 559 | -6 267 |
| Fartyg | -228 910 | -216 228 |
| Flygplan | -12 383 | -12 388 |
| Inventarier, verktyg och installationer | -2 883 | -2 942 |
| | <u>-251 735</u> | <u>-238 825</u> |
| <i>Nedskrivningar fördelade per tillgång</i> | | |
| Maskiner och andra tekniska anläggningar | -20 263 | - |
| Flygplan | -30 000 | - |
| | <u>-50 263</u> | <u>-</u> |
| | <u>-301 998</u> | <u>-238 825</u> |
| Moderföretaget | | |
| <i>Avskrivningar enligt plan fördelade per tillgång</i> | | |
| Fartyg | -62 611 | -57 527 |
| Flygplan | -12 383 | -12 382 |
| Inventarier, verktyg och installationer | -321 | -290 |
| | <u>-75 315</u> | <u>-70 199</u> |
| <i>Nedskrivningar fördelade per tillgång</i> | | |
| Flygplan | -30 000 | - |
| | <u>-30 000</u> | <u>-</u> |
| | <u>-105 315</u> | <u>-70 199</u> |

Not 5 Övriga rörelsekostnader

| | 2022 | 2021 |
|--|----------------|---------------|
| <i>Koncernen</i> | | |
| Kursförluster på fordringar/skulder av rörelsekaraktär | -23 170 | -7 286 |
| Förlust vid försäljning av anläggningstillgångar | -3 210 | - |
| | <u>-26 380</u> | <u>-7 286</u> |
| <i>Moderföretaget</i> | | |
| Kursförluster på fordringar/skulder av rörelsekaraktär | -4 957 | -2 463 |
| | <u>-4 957</u> | <u>-2 463</u> |

**Not 6 Operationell leasing
Leasingavtal där företaget är leasetagare**

| <i>Koncern</i> | <u>2022-12-31</u> | <u>2021-12-31</u> |
|--|-------------------|-------------------|
| <i>Framtida minimileaseavgifter avseende icke uppsägningsbara operationella leasingavtal</i> | | |
| Inom ett år | 2 918 | 1 072 |
| Mellan ett och fem år | 2 799 | 1 008 |
| Senare än fem år | - | - |
| | <u>5 717</u> | <u>2 080</u> |
| | <u>2022</u> | <u>2021</u> |
| Räkenskapsårets kostnadsförda leasingavgifter | 1 180 | 1 156 |

ERIK THUN AB

Org nr 556037-1394

*Moderföretaget**Framtida minimileaseavgifter avseende icke uppsägningsbara operationella leasingavtal*

Inom ett år

Mellan ett och fem år

Senare än fem år

2022-12-312021-12-31

556

531

655

723

–

–

1 2111 25420222021

Räkenskapsårets kostnadsförda leasingavgifter

712

579

Leasingavtal där företaget är leasegivare*Koncern**Framtida minimileaseavgifter avseende icke uppsägningsbara operationella leasingavtal*

Inom ett år

Mellan ett och fem år

2022-12-312021-12-31

24 774

7 594

68 777

–

93 5517 594*Moderföretaget**Framtida minimileaseavgifter avseende icke uppsägningsbara operationella leasingavtal*

Inom ett år

Mellan ett och fem år

2022-12-312021-12-31

24 774

7 594

68 777

–

93 5517 594**Not 7 Resultat från andelar i koncernföretag**20222021*Moderföretaget*

Nedskrivning av aktier i dotterföretag

-17 824

–

Utdelning från dotterföretag

264 882

4 555

247 0584 555**Not 8 Resultat från andelar i intresseföretag**20222021*Koncernen*

Resultatandel från intressebolag

25 598

24 496

25 59824 496**Not 9 Resultat från övriga värdepapper och fordringar som är anläggningstillgångar**20222021*Koncernen*

Realisationsvinster

2 789

5 805

Utdelning

480

–

3 2695 805*Moderföretaget*

Nedskrivning av långfristig fordran

–

–

Realisationsvinster

2 789

5 805

Utdelning

480

–

3 2695 805

ERIK THUN AB

Org nr 556037-1394

Not 10 Ränteintäkter och liknande resultatposter

| | 2022 | 2021 |
|-------------------------------|---------------|---------------|
| <i>Koncernen</i> | | |
| Ränteintäkter, övriga | 7 226 | 2 866 |
| Kursvinster | 22 305 | 12 057 |
| | <u>29 531</u> | <u>14 923</u> |
| <i>Moderföretaget</i> | | |
| Ränteintäkter, koncernföretag | 4 287 | 6 552 |
| Ränteintäkter, övriga | 5 527 | 979 |
| Kursvinster | 21 877 | 11 684 |
| | <u>31 691</u> | <u>19 215</u> |

Not 11 Räntekostnader och liknande resultatposter

| | 2022 | 2021 |
|---------------------------------|-----------------|----------------|
| <i>Koncernen</i> | | |
| Räntekostnader, övriga | -60 590 | -40 243 |
| Kursdiff på finansiella skulder | -47 489 | -55 695 |
| | <u>-108 079</u> | <u>-95 938</u> |
| <i>Moderföretaget</i> | | |
| Räntekostnader, koncernföretag | -2 326 | -698 |
| Räntekostnader, övriga | -13 993 | -9 069 |
| Kursdiff på finansiella skulder | -21 158 | -10 378 |
| | <u>-37 477</u> | <u>-20 145</u> |

Not 12 Bokslutsdispositioner

| | 2022 | 2021 |
|--|---------------|---------------|
| Skillnad mellan skattemässig och redovisad avskrivning | | |
| - Fartyg, flygplan och inventarier | 57 000 | 60 000 |
| Periodiseringsfond | -26 500 | -7 500 |
| Koncernbidrag, netto | -360 | 43 290 |
| | <u>30 140</u> | <u>95 790</u> |

Not 13 Skatt på årets resultat

| | 2022 | 2021 |
|-----------------------|----------------|----------------|
| <i>Koncernen</i> | | |
| Aktuell skattekostnad | -34 772 | -29 594 |
| Uppskjuten skatt | 3 418 | 17 468 |
| Tonnageskatt | -498 | -431 |
| | <u>-31 852</u> | <u>-12 557</u> |
| <i>Moderföretaget</i> | | |
| Aktuell skattekostnad | -30 527 | -27 152 |
| | <u>-30 527</u> | <u>-27 152</u> |

ERIK THUN AB

Org nr 556037-1394

Avstämning av effektiv skatt

| <i>Koncernen</i> | <i>Procent</i> | <i>2022</i> | | <i>2021</i> | |
|--|----------------|---------------|----------------|---------------|----------------|
| | | <i>Belopp</i> | <i>Procent</i> | <i>Belopp</i> | <i>Procent</i> |
| Resultat före skatt | | 335 856 | | 130 353 | |
| Skatt enligt gällande skattesats för moderföretaget | 20,6% | -69 186 | 20,6% | -26 853 | |
| Effekt av andra skattesatser för utländska dotterföretag | -13,8% | 46 446 | -10,4% | 13 565 | |
| Andra icke-avdragsgilla kostnader | 2,9% | -9 609 | 0,5% | -639 | |
| Ej skattepliktiga intäkter | 0,0% | – | -0,7% | 938 | |
| Tonnageskatt | -0,1% | 498 | -0,3% | 432 | |
| Redovisad effektiv skatt | 9,5% | -31 852 | 9,6% | -12 556 | |

| <i>Moderföretaget</i> | <i>Procent</i> | <i>2022</i> | | <i>2021</i> | |
|---|----------------|---------------|----------------|---------------|----------------|
| | | <i>Belopp</i> | <i>Procent</i> | <i>Belopp</i> | <i>Procent</i> |
| Resultat före skatt | | 393 047 | | 137 900 | |
| Skatt enligt gällande skattesats för moderföretaget | 20,6% | -80 968 | 20,6% | -28 407 | |
| Ej avdragsgilla kostnader | 1,1% | -4 229 | 0,2% | -343 | |
| Ej skattepliktiga intäkter | -13,9% | 54 566 | -0,7% | 938 | |
| Skatt hänförlig till senare år | 0,0% | 0 | 0,0% | 660 | |
| Redovisad effektiv skatt | 7,8% | -30 631 | 20,2% | -27 152 | |

Not 14 Byggnader och mark

| <i>Koncernen</i> | <i>2022-12-31</i> | <i>2021-12-31</i> |
|--|-------------------|-------------------|
| <i>Akkumulerade anskaffningsvärden</i> | | |
| Vid årets början | 40 056 | 40 056 |
| Nyanskaffningar | 3 220 | – |
| Vid årets slut | 43 276 | 40 056 |
| <i>Akkumulerade avskrivningar</i> | | |
| Vid årets början | -18 588 | -17 588 |
| Årets avskrivning | -1 000 | -1 000 |
| Vid årets slut | -19 588 | -18 588 |
| Redovisat värde vid årets slut | 23 688 | 21 468 |
| <i>Moderföretaget</i> | <i>2022-12-31</i> | <i>2021-12-31</i> |
| <i>Akkumulerade anskaffningsvärden</i> | | |
| Vid årets början | 642 | 642 |
| Nyanskaffningar | 220 | – |
| Vid årets slut | 862 | 642 |
| <i>Akkumulerade avskrivningar</i> | | |
| Vid årets början | -336 | -336 |
| Årets avskrivning | – | – |
| Vid årets slut | -336 | -336 |
| Redovisat värde vid årets slut | 526 | 306 |

ERIK THUN AB

Org nr 556037-1394

| Varav mark | <u>2022-12-31</u> | <u>2021-12-31</u> |
|---------------------------------|-------------------|-------------------|
| <i>Koncernen</i> | | |
| Vid årets början | 306 | 306 |
| Redovisat värde vid årets slut | 306 | 306 |
| <i>Moderföretaget</i> | | |
| Akkumulerade anskaffningsvärden | 306 | 306 |
| Redovisat värde vid årets slut | 306 | 306 |

| Not 15 | Fartyg | <u>2022-12-31</u> | <u>2021-12-31</u> |
|---------------|--|-------------------|-------------------|
| | <i>Koncernen</i> | | |
| | <i>Akkumulerade anskaffningsvärden</i> | | |
| | Vid årets början | 4 282 046 | 4 218 884 |
| | Nyanskaffningar | 273 798 | 424 498 |
| | Avyttringar och utrangeringar | -175 240 | -406 154 |
| | Årets valutakursdifferenser | 267 897 | 44 818 |
| | Vid årets slut | 4 648 501 | 4 282 046 |
| | <i>Akkumulerade avskrivningar</i> | | |
| | Vid årets början | -1 447 540 | -1 531 114 |
| | Återförda avskrivningar på avyttringar och utrangeringar | 133 978 | 308 805 |
| | Årets avskrivning | -228 909 | -216 228 |
| | Årets valutakursdifferenser | -82 155 | -9 003 |
| | Vid årets slut | -1 624 626 | -1 447 540 |
| | Redovisat värde vid årets slut | 3 023 875 | 2 834 506 |
| | | <u>2022-12-31</u> | <u>2021-12-31</u> |
| | <i>Moderföretaget</i> | | |
| | <i>Akkumulerade anskaffningsvärden</i> | | |
| | Vid årets början | 1 138 939 | 1 258 797 |
| | Nyanskaffningar | 110 808 | 24 989 |
| | Avyttringar och utrangeringar | -40 236 | -145 722 |
| | Årets valutakursdifferenser | 8 531 | 875 |
| | Vid årets slut | 1 218 042 | 1 138 939 |
| | <i>Akkumulerade avskrivningar</i> | | |
| | Vid årets början | -484 458 | -555 858 |
| | Återförda avskrivningar på avyttringar och utrangeringar | 35 383 | 129 586 |
| | Årets avskrivning | -62 611 | -57 527 |
| | Årets valutakursdifferenser | -2 565 | -659 |
| | Vid årets slut | -514 251 | -484 458 |
| | Redovisat värde vid årets slut | 703 791 | 654 481 |

ERIK THUN AB

Org nr 556037-1394

Andelar i fartyg

| <i>m/f</i> | <i>Dwt</i> | <i>Byggnadsår</i> | <i>Koncernen andel %</i> |
|---|------------|-------------------|------------------------------|
| Nossan | 4 250 | 1990 | 100,0 |
| Tidan | 4 250 | 1990 | 76,0 |
| Naven | 4 191 | 1991 | 70,0 |
| Leckö | 4 819 | 2003 | 100,0 |
| Lurö | 4 819 | 2003 | 100,0 |
| Eken | 4 800 | 2003 | 100,0 |
| Thun Gemini | 7 559 | 2003 | 100,0 |
| Thun Genius | 7 559 | 2003 | 100,0 |
| Thun Gratitude | 7 559 | 2003 | 100,0 |
| Kollum (Thun Gothia) | 7 157 | 2003 | 100,0 |
| Kinne | 4 765 | 2004 | 100,0 |
| Tuna | 4 765 | 2004 | 100,0 |
| Thun Granite | 7 559 | 2004 | 100,0 |
| Sunnanhav | 9 402 | 2006 | 100,0 |
| Kalkvik | 9 402 | 2007 | 100,0 |
| Thun Gothenburg | 6 844 | 2007 | 100,0 |
| Thun Garland | 7 515 | 2009 | 100,0 |
| Thun Gazelle | 7 515 | 2009 | 100,0 |
| Vestanhav | 10 111 | 2011 | 100,0 |
| Helge | 5 110 | 2013 | 100,0 |
| Alice | 5 110 | 2013 | 100,0 |
| Snow Crystal | 5 680 | 2017 | 100,0 |
| Ice Crystal | 6 550 | 2018 | 100,0 |
| Thun Eos | 7 999 | 2018 | 100,0 |
| Thun Venern | 17 999 | 2018 | 100,0 |
| Thun Lidköping | 18 684 | 2019 | 100,0 |
| Thun London | 18 684 | 2019 | 100,0 |
| Thun Liverpool | 18 684 | 2019 | 100,0 |
| Thun Evolve | 7 999 | 2019 | 100,0 |
| Thun Blyth | 4 250 | 2020 | 100,0 |
| Thun Lundy | 18 684 | 2020 | 100,0 |
| Thun Lundy | 18 684 | 2020 | 100,0 |
| Thun Liffey | 18 684 | 2020 | 100,0 |
| Thun Equality | 7 999 | 2021 | 100,0 |
| Thun Empower | 7 999 | 2021 | 100,0 |
| Nordic Crystal | 6 350 | 2022 | 100,0 |
| Thun Britain | 4 250 | 2022 | 100,0 |
| Fartyg ägda av JT Cement AS | | | |
| Malta Cement | 3 961 | 1991 | 50,0 |
| Cyprus Cement | 5 533 | 2002 | 50,0 |
| Iceland | 4 536 | 2006 | 50,0 |
| Bornholm | 4 537 | 2008 | 50,0 |
| Gotland | 4 537 | 2008 | 50,0 |
| Greenland | 7 585 | 2015 | 50,0 |
| Ireland | 7 547 | 2016 | 50,0 |
| Shetland | 8 050 | 2019 | 50,0 |
| Fartyg ägda av Avatar Logistics AB | | | |
| Jehander 1 | 1 590 | 1970 | 55,0 |

2023062010280

ERIK THUN AB

Org nr 556037-1394

| Not 16 | Flygplan | 2022-12-31 | 2021-12-31 |
|--|----------|----------------|----------------|
| <i>Koncernen</i> | | | |
| <i>Akkumulerade anskaffningsvärden</i> | | | |
| Vid årets början | | 427 102 | 451 034 |
| Nyanskaffningar | | – | – |
| Avyttringar och utrangeringar | | – | -23 932 |
| Vid årets slut | | 427 102 | 427 102 |
| <i>Akkumulerade avskrivningar</i> | | | |
| Vid årets början | | -248 789 | -258 136 |
| Återförda avskrivningar på avyttringar och utrangeringar | | – | 21 735 |
| Årets avskrivning | | -12 382 | -12 388 |
| Vid årets slut | | -261 171 | -248 789 |
| <i>Akkumulerade nedskrivningar</i> | | | |
| Vid årets början | | – | – |
| Årets nedskrivningar | | -30 000 | – |
| Vid årets slut | | -30 000 | – |
| Redovisat värde vid årets slut | | 135 931 | 178 313 |
| | | 2022-12-31 | 2021-12-31 |
| <i>Moderföretaget</i> | | | |
| <i>Akkumulerade anskaffningsvärden</i> | | | |
| Vid årets början | | 391 965 | 404 254 |
| Nyanskaffningar | | – | – |
| Avyttringar och utrangeringar | | – | -12 289 |
| Vid årets slut | | 391 965 | 391 965 |
| <i>Akkumulerade avskrivningar</i> | | | |
| Vid årets början | | -217 045 | -215 780 |
| Återförda avskrivningar på avyttringar och utrangeringar | | – | 11 117 |
| Årets avskrivning | | -12 382 | -12 382 |
| Vid årets slut | | -229 427 | -217 045 |
| <i>Akkumulerade nedskrivningar</i> | | | |
| Vid årets början | | – | – |
| Årets nedskrivningar | | -30 000 | – |
| Vid årets slut | | -30 000 | – |
| Redovisat värde vid årets slut | | 132 538 | 174 920 |

ERIK THUN AB

Org nr 556037-1394

Not 17 Maskiner och andra tekniska anläggningar

| | 2022-12-31 | 2021-12-31 |
|--|----------------|----------------|
| <i>Koncernen</i> | | |
| <i>Akkumulerade anskaffningsvärden</i> | | |
| Vid årets början | 101 788 | 99 489 |
| Nyanskaffningar | 4 282 | 2 299 |
| Vid årets slut | <u>106 070</u> | <u>101 788</u> |
| <i>Akkumulerade avskrivningar</i> | | |
| Vid årets början | -79 248 | -72 981 |
| Årets avskrivningar | -6 097 | -6 267 |
| Vid årets slut | <u>-85 345</u> | <u>-79 248</u> |
| <i>Akkumulerade nedskrivningar</i> | | |
| Vid årets början | - | - |
| Årets nedskrivningar | -20 725 | - |
| Vid årets slut | <u>-20 725</u> | <u>-</u> |
| Redovisat värde vid årets slut | - | 22 540 |

Not 18 Inventarier, verktyg och installationer

| | 2022-12-31 | 2021-12-31 |
|--|---------------|----------------|
| <i>Koncernen</i> | | |
| <i>Akkumulerade anskaffningsvärden</i> | | |
| Vid årets början | 30 649 | 26 332 |
| Nyanskaffningar | 174 | 4 317 |
| Avyttringar och utrangeringar | -15 789 | - |
| Vid årets slut | <u>15 034</u> | <u>30 649</u> |
| <i>Akkumulerade avskrivningar</i> | | |
| Vid årets början | -15 634 | -12 831 |
| Avyttringar och utrangeringar | 8 936 | 139 |
| Årets avskrivning | -2 882 | -2 942 |
| Vid årets slut | <u>-9 580</u> | <u>-15 634</u> |
| Redovisat värde vid årets slut | 5 454 | 15 015 |

| | 2022-12-31 | 2021-12-31 |
|---|--------------|--------------|
| <i>Moderföretaget</i> | | |
| <i>Akkumulerade anskaffningsvärden</i> | | |
| Vid årets början | 2 620 | 2 179 |
| Nyanskaffningar | 174 | 441 |
| Avyttringar och utrangeringar | -285 | - |
| Vid årets slut | <u>2 509</u> | <u>2 620</u> |
| <i>Akkumulerade avskrivningar</i> | | |
| Vid årets början | -792 | -503 |
| Avyttringar och utrangeringar | 216 | - |
| Årets avskrivning på anskaffningsvärden | -321 | -289 |
| Vid årets slut | <u>-897</u> | <u>-792</u> |
| Redovisat värde vid årets slut | 1 612 | 1 828 |

ERIK THUN AB

Org nr 556037-1394

Not 19 **Pågående nyanläggningar och förskott
avseende materiella anläggningstillgångar**

| | 2022-12-31 | 2021-12-31 |
|---------------------------------------|----------------|---------------|
| <i>Koncernen</i> | | |
| Vid årets början | 47 028 | 63 714 |
| Aktiverade anläggningstillgångar | -40 624 | -58 748 |
| Under året utbetalda förskott | 146 712 | 42 062 |
| Redovisat värde vid årets slut | 153 116 | 47 028 |
| <i>Moderföretaget</i> | | |
| Vid årets början | 13 908 | – |
| Aktiverade anläggningstillgångar | -11 432 | – |
| Under året utbetalda förskott | 107 064 | 13 908 |
| Redovisat värde vid årets slut | 109 540 | 13 908 |

| <u>Nybygge</u> | <u>DWT</u> | <u>Förväntad leverans</u> |
|------------------------|------------|---------------------------|
| Nybygge Baltic Crystal | 6,450 | Februari 2023 |
| Nybygge V-klass | 18,000 | Februari 2024 |
| Nybygge R-klass | 8,000 | Januari 2024 |
| Nybygge R-klass | 8,000 | Juni 2024 |
| Nybygge R-klass | 8,000 | Januari 2026 |
| Nybygge R-klass | 8,000 | Juni 2026 |
| Nybygge R-klass | 8,000 | November 2026 |
| Nybygge R-klass | 8,000 | April 2027 |
| Torrlastbåt | 4,900 | September 2024 |
| Torrlastbåt | 4,900 | Januari 2025 |
| Torrlastbåt | 4,900 | April 2025 |
| Torrlastbåt | 4,900 | Juni 2025 |

Not 20 **Andelar i koncernföretag**

| | 2022-12-31 | 2021-12-31 |
|---|----------------|----------------|
| <i>Ackumulerade anskaffningsvärden</i> | | |
| Vid årets början | 215 346 | 215 526 |
| Årets Förvärv | 12 176 | – |
| Avyttrade / likviderade dotterföretag | – | -180 |
| Nedskrivning av aktier i Direkt Chark i Göteborg AB | -5 000 | – |
| Vid årets slut | 222 522 | 215 346 |
| Redovisat värde vid årets slut | 222 522 | 215 346 |

ERIK THUN AB

Org nr 556037-1394

Spec av moderföretagets och koncernens innehav av andelar i koncernföretag

| Dotterföretag / Org nr / Säte | Antal andelar | Andel (% i) | 2022-12-31 | 2021-12-31 |
|--|------------------|----------------|--------------------|--------------------|
| | | | Redovisat värde | Redovisat värde |
| OP Ship Helsingborg AB, 556291-2518, Landskrona | 1 000 | 100,0 | 111 | 111 |
| Direkt Chark i Göteborg AB, 556076-0430, Göteborg | 50 000 | 100,0 | – | 5 000 |
| Blisshold AB, 556388-4385, Göteborg | 1 500 | 100,0 | 12 176 | – |
| Mark AB Säljfällstangen, 556101-4118, Lidköping | 1 000 | 100,0 | 81 | 81 |
| Thunbolaget A/S, Norge | 100 | 100,0 | 261 | 261 |
| Thun Ship Management AB, 556074-5035, Lidköping | 2 000 | 100,0 | 142 | 142 |
| Thun Sp/f, Färöarna | 1 | 100,0 | 157 | 157 |
| Thun Tankers BV, Nederländerna | 350 | 100,0 | 119 556 | 119 556 |
| Thunrederier AB, 556064-2760, Lidköping | 1 000 | 100,0 | 101 | 101 |
| OP Ship AB, 556609-6466, Göteborg | 91 | 91,0 | 4 124 | 4 124 |
| Thun Espana SA, Spanien | 51 | 51,0 | 243 | 243 |
| KD Invest BV, Nederländerna | 100 | 100,0 | 66 370 | 66 370 |
| Erik Thun Aviation Services AB, 556967-6710, Lidköping | 50 | 90,1 | 19 000 | 19 000 |
| Täby Air Maintenance AB, 556135-8796, Örebro | 100 | 91,0 | | |
| Avatar Logistics AB | 55 | 55,0 | 199 | 199 |
| | | | <u>222 522</u> | <u>215 346</u> |

i) Ägarandelen av kapitalet avses, vilket även överensstämmer med andelen av rösterna för totalt antal aktier.

Not 21 Fordringar hos koncernföretag

| | 2022-12-31 | 2021-12-31 |
|--|----------------|----------------|
| <i>Moderföretaget</i> | | |
| <i>Akkumulerade anskaffningsvärden</i> | | |
| Vid årets början | 236 876 | 296 942 |
| Tillkommande fordringar | – | – |
| Reglerade fordringar | -35 651 | -55 562 |
| Årets valutakursdifferenser | 17 167 | -4 504 |
| Vid årets slut | <u>218 392</u> | <u>236 876</u> |
| Redovisat värde vid årets slut | 218 392 | 236 876 |

ERIK THUN AB

Org nr 556037-1394

Not 22 Andelar i intresseföretag

| | 2022-12-31 | 2021-12-31 |
|---|----------------|----------------|
| <i>Koncernen</i> | | |
| <i>Akkumulerade anskaffningsvärden</i> | | |
| Vid årets början | 180 789 | 180 789 |
| Vid årets slut | 180 789 | 180 789 |
| <i>Akkumulerade resultatandelar</i> | | |
| Vid årets början | 56 604 | 25 625 |
| Årets andel i intresseföretags resultat | 25 598 | 24 496 |
| Justeringar | 14 170 | 6 483 |
| Vid årets slut | 96 372 | 56 604 |
| Redovisat värde vid årets slut | 277 161 | 237 393 |
| <i>Moderföretaget</i> | | |
| <i>Akkumulerade anskaffningsvärden</i> | | |
| Vid årets början | 105 355 | 105 355 |
| Avyttring | — | — |
| Vid årets slut | 105 355 | 105 355 |
| Redovisat värde vid årets slut | 105 355 | 105 355 |

Specifikation av koncernens innehav av andelar i intresseföretag

| <i>Intresseföretag</i> <i>/ org nr, säte</i> | 2022-12-31 | | 2021-12-31 |
|---|---|--|--|
| | <i>Andelar</i> <i>/ antal</i> <i>i % i)</i> | <i>Kapital-</i> <i>andelens värde</i> <i>i koncernen</i> | <i>Kapital-</i> <i>andelens värde</i> <i>i koncernen</i> |
| Direkt ägda | | | |
| JT Cement AS, Bergen, Norge | 50,0 | 193 613 | 156 885 |
| KD Group, Nederländerna | 50,0 | 83 498 | 80 458 |
| Gothia Tankers AB / 556037-8688, Göteborg | 50,0 | 50 | 50 |
| | | 277 161 | 237 393 |

Specifikation av moderföretagets innehav av andelar i intresseföretag

| <i>Intresseföretag</i> <i>/ org nr, säte</i> | 2022-12-31 | | 2021-12-31 |
|---|---|---|---|
| | <i>Andelar</i> <i>/ antal</i> <i>i % i)</i> | <i>Redovisat</i> <i>värde hos</i> <i>moderföretaget</i> | <i>Redovisat</i> <i>värde hos</i> <i>moderföretaget</i> |
| Direkt ägda | | | |
| JT Cement AS, Bergen, Norge | 50,0 | 105 305 | 105 305 |
| Gothia Tankers AB / 556037-8688, Göteborg | 50,0 | 50 | 50 |
| | | 105 355 | 105 355 |

i) Ägarandelen av kapitalet avses, vilket även överensstämmer med andelen av rösterna för totalt antal aktier.

ERIK THUN AB

Org nr 556037-1394

Not 23 Fordringar hos intresseföretag

| | 2022-12-31 | 2021-12-31 |
|--|--------------|---------------|
| <i>Koncernen</i> | | |
| <i>Akkumulerade anskaffningsvärden</i> | | |
| Vid årets början | 13 560 | 26 613 |
| Reglerade fordringar | -5 732 | -13 053 |
| Vid årets slut | <u>7 828</u> | <u>13 560</u> |
| Redovisat värde vid årets slut | 7 828 | 13 560 |
| <i>Moderföretaget</i> | | |
| <i>Akkumulerade anskaffningsvärden</i> | | |
| Vid årets början | 13 560 | 26 613 |
| Reglerade fordringar | -5 732 | -13 053 |
| Vid årets slut | <u>7 828</u> | <u>13 560</u> |
| Redovisat värde vid årets slut | 7 828 | 13 560 |

Not 24 Andra långfristiga värdepappersinnehav

| | 2022-12-31 | 2021-12-31 |
|--|--------------|--------------|
| <i>Koncernen</i> | | |
| <i>Akkumulerade anskaffningsvärden</i> | | |
| Vid årets början | 5 386 | 5 386 |
| Vid årets slut | <u>5 386</u> | <u>5 386</u> |
| Redovisat värde vid årets slut | 5 386 | 5 386 |
| <i>Moderföretaget</i> | | |
| <i>Akkumulerade anskaffningsvärden</i> | | |
| Vid årets början | 5 356 | 5 356 |
| Vid årets slut | <u>5 356</u> | <u>5 356</u> |
| Redovisat värde vid årets slut | 5 356 | 5 356 |

Not 25 Andra långfristiga fordringar

| | 2022-12-31 | 2021-12-31 |
|--|---------------|---------------|
| <i>Koncernen</i> | | |
| <i>Akkumulerade anskaffningsvärden</i> | | |
| Vid årets början | 48 711 | 59 625 |
| Tillkommande fordringar | — | — |
| Reglerade fordringar | -9 907 | -10 914 |
| Vid årets slut | <u>38 804</u> | <u>48 711</u> |
| Redovisat värde vid årets slut | 38 804 | 48 711 |

ERIK THUN AB

Org nr 556037-1394

*Moderföretaget**Ackumulerade anskaffningsvärden*

| | | |
|---------------------------------------|--------|--------|
| Vid årets början | 14 153 | 18 441 |
| Tillkommande fordringar | – | – |
| Reglerade fordringar | -4 047 | -4 288 |
| Vid årets slut | 10 106 | 14 153 |
| Redovisat värde vid årets slut | 10 106 | 14 153 |

Not 26 Förutbetalda kostnader och upplupna intäkter

| | 2022-12-31 | 2021-12-31 |
|------------------------|---------------|---------------|
| <i>Koncern</i> | | |
| Upplupna intäkter | 50 260 | 39 730 |
| Förutbetalda kostnader | 14 727 | 14 240 |
| | <u>64 987</u> | <u>53 970</u> |
| <i>Moderföretag</i> | | |
| Upplupna intäkter | 12 037 | 9 449 |
| Förutbetalda kostnader | 14 090 | 7 509 |
| | <u>26 127</u> | <u>16 958</u> |

Not 27 Förslag till disposition av företagets vinst

Styrelsen föreslår att fritt eget kapital, kronor 682 320 705, disponeras enligt följande:

| | |
|-------------------------------------|--------------------|
| Utdelning (100 000 aktier à 250 kr) | 25 000 000 |
| Balanseras i ny räkning | 657 320 705 |
| Summa | <u>682 320 705</u> |

Not 28 Antal aktier och kvotvärde

| | 2022-12-31 | 2021-12-31 |
|-----------------|------------|------------|
| <i>A-aktier</i> | | |
| Antal aktier | 36 000 | 36 000 |
| Kvotvärde | 18 000 000 | 18 000 000 |
| <i>B-aktier</i> | | |
| Antal aktier | 64 000 | 64 000 |
| Kvotvärde | 32 000 000 | 32 000 000 |

Not 29 Ackumulerade överavskrivningar

| | 2022-12-31 | 2021-12-31 |
|--|----------------|----------------|
| Fartyg, flygplan, maskiner och inventarier | 772 883 | 829 883 |
| | <u>772 883</u> | <u>829 883</u> |

ERIK THUN AB

Org nr 556037-1394

Not 30 Uppskjuten skatteskuld

Uppskjuten skatt utgörs av skattedelen 20,6% (20,6%) av ackumulerade överavskrivningar och gällande skattesats för det år avsättning till periodiseringsfond skett samt uppskjuten skatt i Nederländerna med 20%.

| | 2022-12-31 | 2021-12-31 |
|--------------------------------|----------------|----------------|
| <i>Koncernen</i> | | |
| <i>Uppskjuten skatt på</i> | | |
| Ackumulerade överavskrivningar | 163 834 | 175 894 |
| Periodiseringsfonder | 31 164 | 24 546 |
| Uppskjuten skatt Nederländerna | 5 864 | 2 862 |
| | <u>200 862</u> | <u>203 302</u> |

Not 31 Långfristiga skulder

| | 2022-12-31 | 2021-12-31 |
|--|------------|------------|
| <i>Koncernen</i> | | |
| Skulder som förfaller senare än ett år från balansdagen: | | |
| Övriga skulder till kreditinstitut | 1 530 356 | 1 518 512 |
| Skulder till intresseföretag | 101 | 101 |
| Övriga skulder | 48 214 | 59 217 |
| Skulder som förfaller senare än fem år från balansdagen: | | |
| Övriga skulder till kreditinstitut | 1 003 513 | 994 894 |
| Skulder till intresseföretag | 101 | 101 |
| <i>Moderföretaget</i> | | |
| Skulder som förfaller senare än ett år från balansdagen | | |
| Övriga skulder till kreditinstitut | 344 521 | 320 545 |
| Skulder till koncernföretag | - | - |
| Skulder till intresseföretag | 101 | 101 |
| Övriga skulder | 46 227 | 57 230 |
| Skulder som förfaller senare än fem år från balansdagen | | |
| Övriga skulder till kreditinstitut | 260 154 | 188 248 |
| Skulder till koncernföretag | - | - |
| Skulder till intresseföretag | 101 | 101 |

ERIK THUN AB

Org nr 556037-1394

| Ställda säkerheter för långfristiga skulder | 2022-12-31 | 2021-12-31 |
|--|-------------------|-------------------|
| <i>Koncernen</i> | | |
| Fastighetsinteckningar | – | 10 000 |
| Företagsinteckningar | 87 000 | 75 500 |
| Fartygsinteckningar för lån | 1 807 181 | 1 692 024 |
| | <u>1 894 181</u> | <u>1 777 524</u> |
| <i>Moderföretaget</i> | | |
| Företagsinteckningar | 75 500 | 75 500 |
| Fartygsinteckningar för lån | 350 078 | 385 952 |
| | <u>425 578</u> | <u>461 452</u> |

Säkring av skulder i utländsk valuta

Den underliggande tillgången för skuld i utländsk valuta marknadsvärderas och/eller ger intäkter och kostnader i denna valuta. När lånevalutan anpassas till valutaflödet genererar detta en form av säkring i utländsk valuta.

Not 32 Checkräkningskredit

| | 2022-12-31 | 2021-12-31 |
|------------------------|-------------------|-------------------|
| <i>Koncern</i> | | |
| Beviljad kreditlimit | 175 000 | 175 000 |
| Outnyttjad del | -175 000 | -175 000 |
| Utnyttjat kreditbelopp | <u>–</u> | <u>–</u> |
| <i>Moderföretag</i> | | |
| Beviljad kreditlimit | 175 000 | 175 000 |
| Outnyttjad del | -175 000 | -175 000 |
| Utnyttjat kreditbelopp | <u>–</u> | <u>–</u> |

Not 33 Upplupna kostnader och förutbetalda intäkter

| | 2022-12-31 | 2021-12-31 |
|--------------------------|-------------------|-------------------|
| <i>Koncern</i> | | |
| Upplupen semesterskuld | 8 578 | 8 977 |
| Upplupet vederlag | 2 775 | 2 454 |
| Förutbetalda intäkter | 14 831 | 5 480 |
| Upplupna driftskostnader | 57 145 | 54 013 |
| Övriga poster | 11 372 | 12 534 |
| | <u>94 701</u> | <u>83 458</u> |
| <i>Moderföretag</i> | | |
| Upplupen semesterskuld | 4 380 | 4 350 |
| Förutbetalda intäkter | 8 961 | 889 |
| Upplupna driftskostnader | 14 483 | 16 818 |
| Övriga poster | 7 972 | 7 703 |
| | <u>35 796</u> | <u>29 760</u> |

Not 34 Transaktioner med närstående

Transaktioner med närstående bolag sker på marknadsmässiga villkor.

ERIK THUN AB

Org nr 556037-1394

Not 35 Ställda säkerheter och ansvarsförbindelser

| | | 2022-12-31 | 2021-12-31 |
|---|----|------------------|------------------|
| <i>Koncern</i> | | | |
| Ställda säkerheter för egna skulder och avsättningar | | | |
| Fastighetsinteckningar | | – | 10 000 |
| Företagsinteckningar | | 87 000 | 75 500 |
| Uttagna fartygsinteckningar för egna förbindelser | 31 | 3 661 028 | 3 588 656 |
| | | <u>3 748 028</u> | <u>3 674 156</u> |
| <i>Övriga ställda panter och säkerheter</i> | | Inga | Inga |
| Ansvarsförbindelser | | | |
| Garantiåtaganden, PRI | | 5 | 5 |
| | | <u>5</u> | <u>5</u> |
| | | 2022-12-31 | 2021-12-31 |
| <i>Moderbolag</i> | | | |
| Ställda säkerheter för egna skulder och avsättningar | | | |
| Företagsinteckningar | | 75 500 | 75 500 |
| Fartygsinteckningar för egna förbindelser | | 668 020 | 726 358 |
| Summa ställda säkerheter | | <u>743 520</u> | <u>801 858</u> |
| Ansvarsförbindelser | | | |
| Garantiåtaganden, PRI | | 5 | 5 |
| Borgensförbindelser till förmån för koncernföretag | | 1 067 154 | 1 044 493 |
| | | <u>1 067 159</u> | <u>1 044 498</u> |

Not 36 Väsentliga händelser efter räkenskapsårets utgång

Under februari togs leverans av nya torrlastfartyget Baltic Crystal. AirLeap som ansökte om företagsrekonstruktion i början av 2022 försattes under februari 2023 i konkurs. Samtliga fordringar har reserverats för i bokslutet 2022. Time charter-avtalet på Snow Stars är uppsagt och fartyget återlämnas under april månad. Direkt Chark som överläts vid årsskiftet, tillträdde av de nya ägarna den 1 januari 2023.

Not 37 Betalda räntor och erhållen utdelning

| | 2022 | 2021 |
|--|-------------|-------------|
| <i>Koncernen</i> | | |
| Erhållen utdelning och finansiella realisationsvinster | 3 269 | 5 805 |
| Erhållen ränta | 7 226 | 2 866 |
| Erlagd ränta | -60 589 | -40 244 |
| | <u>2022</u> | <u>2021</u> |
| <i>Moderföretaget</i> | | |
| Erhållen utdelning och finansiella realisationsvinster | 3 269 | 5 805 |
| Erhållen ränta | 9 814 | 7 531 |
| Erlagd ränta | -13 993 | -9 766 |

ERIK THUN AB

Org nr 556037-1394

Not 38 **Likvida medel**

| | 2022-12-31 | 2021-12-31 |
|---|------------|------------|
| <i>Koncernen</i> | | |
| <i>Följande delkomponenter ingår i likvida medel:</i> | | |
| Kassamedel | 3 566 | 1 784 |
| Banktillgodohavanden | 59 818 | 108 161 |
| Tillgodohavande på koncernkonto | 559 195 | 350 858 |
| Kortfristiga placeringar, jämförda med likvida medel | 9 380 | 27 936 |
| | 631 959 | 488 739 |

Ovanstående poster har klassificerats som likvida medel med utgångspunkten att:

- De har en obetydlig risk för värdefluktuationer.
- De kan lätt omvandlas till kassamedel.
- De har en löptid om högst 3 månader från anskaffningstidpunkten.

| | 2022-12-31 | 2021-12-31 |
|---|------------|------------|
| <i>Moderföretaget</i> | | |
| <i>Följande delkomponenter ingår i likvida medel:</i> | | |
| Kassamedel | 518 | 58 |
| Banktillgodohavanden | 21 975 | 27 209 |
| Tillgodohavande på koncernkonto | 559 195 | 350 858 |
| Kortfristiga placeringar, jämförda med likvida medel | 9 380 | 89 711 |
| | 591 068 | 467 836 |

Ovanstående poster har klassificerats som likvida medel med utgångspunkten att:

- De har en obetydlig risk för värdefluktuationer.
- De kan lätt omvandlas till kassamedel.
- De har en löptid om högst 3 månader från anskaffningstidpunkten.

Not 39 **Övriga upplysningar till kassaflödesanalysen****Justeringar för poster som inte ingår i kassaflödet m m**

| | 2022 | 2021 |
|---|----------|---------|
| <i>Koncernen</i> | | |
| Av- och nedskrivningar | 281 273 | 238 825 |
| Rearesultat försäljning av anläggningstillgångar | -42 402 | -60 298 |
| Nedskrivning av rörelse/dotterföretag | 37 059 | - |
| Valutakurspåverkan materiella anläggningstillgångar | -179 521 | -40 548 |
| Valutakurspåverkan på lån | 160 145 | 88 086 |
| Resultatandel i intresseföretag | -25 598 | -24 496 |
| Avsättningar/fordringar avseende pensioner | -1 | -18 |
| Övriga ej kassaflödespåverkande poster | 111 871 | 4 507 |
| | 342 826 | 206 058 |
| | 2022 | 2021 |
| <i>Moderföretaget</i> | | |
| Av- och nedskrivningar | 105 315 | 70 199 |
| Orealiserade kursdifferenser | -4 668 | -1 095 |
| Rearesultat försäljning av anläggningstillgångar | -16 984 | -2 |
| Nedskrivning av dotterföretag | 5 000 | - |
| Avsättningar/fordringar avseende pensioner | -1 | -18 |
| Övriga ej kassaflödespåverkande poster | -2 852 | -3 343 |
| | 85 810 | 65 741 |

ERIK THUN AB

Org nr 556037-1394

Not 40 Koncernuppgifter*Inköp och försäljning inom koncernen*

Av moderföretagets totala inköp och försäljning mätt i kronor avser 20 % (f.å. 27 %) av inköpen och 12 % (f.å. 16 %) av försäljningen andra företag inom hela den företagsgrupp som företaget tillhör.

Not 41 Nyckeltalsdefinitioner**1. Nettoomsättning**

Enligt resultaträkningen.

2. Rörelseresultat

Enligt resultaträkningen.

3. Soliditet

Eget kapital enligt balansräkningen i % av balansomslutningen vid årets slut.

4. Andel riskbärande kapital

Eget kapital och uppskjuten skatteskuld i % av balansomslutningen vid årets slut.


Lidköping den 5 maj 2023



Margareta Aleslig Johnson
Styrelseordförande



Ola Lorentzon
Styrelseledamot



Kristian Källsson
Styrelseledamot



Anders Källsson
Styrelseledamot



Anders Strid
Styrelseledamot



Johan Källsson
Verkställande direktör

Vår revisionsberättelse har lämnats 2023-05-05
KPMG AB



Daniel Haglund
Auktorserad revisor

Revisionsberättelse

Till bolagsstämman i Erik Thun AB, org. nr 556037-1394

Rapport om årsredovisningen och koncernredovisningen

Uttalanden

Vi har utfört en revision av årsredovisningen och koncernredovisningen för Erik Thun AB för år 2022.

Enligt vår uppfattning har årsredovisningen och koncernredovisningen upprättats i enlighet med årsredovisningslagen och ger en i alla väsentliga avseenden rättvisande bild av moderbolagets och koncernens finansiella ställning per den 31 december 2022 och av dessas finansiella resultat och kassaflöde för året enligt årsredovisningslagen. Förvaltningsberättelsen är förenlig med årsredovisningens och koncernredovisningens övriga delar.

Vi tillstyrker därför att bolagsstämman fastställer resultaträkningen och balansräkningen för moderbolaget och för koncernen.

Grund för uttalanden

Vi har utfört revisionen enligt International Standards on Auditing (ISA) och god revisionssed i Sverige. Vårt ansvar enligt dessa standarder beskrivs närmare i avsnittet Revisorns ansvar. Vi är oberoende i förhållande till moderbolaget och koncernen enligt god revisionssed i Sverige och har i övrigt fullgjort vårt yrkesetiska ansvar enligt dessa krav.

Vi anser att de revisionsbevis vi har inhämtat är tillräckliga och ändamålsenliga som grund för våra uttalanden.

Styrelsens och verkställande direktörens ansvar

Det är styrelsen och verkställande direktören som har ansvaret för att årsredovisningen och koncernredovisningen upprättas och att de ger en rättvisande bild enligt årsredovisningslagen. Styrelsen och verkställande direktören ansvarar även för den interna kontroll som de bedömer är nödvändig för att upprätta en årsredovisning och koncernredovisning som inte innehåller några väsentliga felaktigheter, vare sig dessa beror på oegentligheter eller misstag. Vid upprättandet av årsredovisningen och koncernredovisningen ansvarar styrelsen och verkställande direktören för bedömningen av

bolagets och koncernens förmåga att fortsätta verksamheten. De upplyser, när så är tillämpligt, om förhållanden som kan påverka förmågan att fortsätta verksamheten och att använda antagandet om fortsatt drift. Antagandet om fortsatt drift tillämpas dock inte om styrelsen och verkställande direktören avser att likvidera bolaget, upphöra med verksamheten eller inte har något realistiskt alternativ till att göra något av detta.

Revisorns ansvar

Våra mål är att uppnå en rimlig grad av säkerhet om huruvida årsredovisningen och koncernredovisningen som helhet inte innehåller några väsentliga felaktigheter, vare sig dessa beror på oegentligheter eller misstag, och att lämna en revisionsberättelse som innehåller våra uttalanden. Rimlig säkerhet är en hög grad av säkerhet, men är ingen garanti för att en revision som utförs enligt ISA och god revisionssed i Sverige alltid kommer att upptäcka en väsentlig felaktighet om en sådan finns. Felaktigheter kan uppstå på grund av oegentligheter eller misstag och anses vara väsentliga om de enskilt eller tillsammans rimligen kan förväntas påverka de ekonomiska beslut som användare fattar med grund i årsredovisningen och koncernredovisningen.

Som del av en revision enligt ISA använder vi professionellt omdöme och har en professionellt skeptisk inställning under hela revisionen. Dessutom:

- identifierar och bedömer vi riskerna för väsentliga felaktigheter i årsredovisningen och koncernredovisningen, vare sig dessa beror på oegentligheter eller misstag, utformar och utför granskningsåtgärder bland annat utifrån dessa risker och inhämtar revisionsbevis som är tillräckliga och ändamålsenliga för att utgöra en grund för våra uttalanden. Risken för att inte upptäcka en väsentlig felaktighet till följd av oegentligheter är högre än för en väsentlig felaktighet som beror på misstag, eftersom oegentligheter kan innefatta agerande i maskopi, förfalskning, avsiktliga utelämnanden, felaktig information eller åsidosättande av intern kontroll.
- skaffar vi oss en förståelse av den del av bolagets interna kontroll som har betydelse för vår revision för att utforma granskningsåtgärder som är lämpliga med hänsyn till omständigheterna, men inte för att uttala oss om effektiviteten i den interna kontrollen.
- utvärderar vi lämpligheten i de redovisningsprinciper som används och rimligheten i styrelsens och verkställande direktörens uppskattningar i redovisningen och tillhörande upplysningar.

- drar vi en slutsats om lämpligheten i att styrelsen och verkställande direktören använder antagandet om fortsatt drift vid upprättandet av årsredovisningen och koncernredovisningen. Vi drar också en slutsats, med grund i de inhämtade revisionsbevisen, om huruvida det finns någon väsentlig osäkerhetsfaktor som avser sådana händelser eller förhållanden som kan leda till betydande tvivel om bolagets och koncernens förmåga att fortsätta verksamheten. Om vi drar slutsatsen att det finns en väsentlig osäkerhetsfaktor, måste vi i revisionsberättelsen fästa uppmärksamheten på upplysningarna i årsredovisningen och koncernredovisningen om den väsentliga osäkerhetsfaktorn eller, om sådana upplysningar är otillräckliga, modifiera uttalandet om årsredovisningen och koncernredovisningen. Våra slutsatser baseras på de revisionsbevis som inhämtas fram till datumet för revisionsberättelsen. Dock kan framtida händelser eller förhållanden göra att ett bolag och en koncern inte längre kan fortsätta verksamheten.
- utvärderar vi den övergripande presentationen, strukturen och innehållet i årsredovisningen och koncernredovisningen, däribland upplysningarna, och om årsredovisningen och koncernredovisningen återger de underliggande transaktionerna och händelserna på ett sätt som ger en rättvisande bild.
- inhämtar vi tillräckliga och ändamålsenliga revisionsbevis avseende den finansiella informationen för enheterna eller affärsaktiviteterna inom koncernen för att göra ett uttalande avseende koncernredovisningen. Vi ansvarar för styrning, övervakning och utförande av koncernrevisionen. Vi är ensamt ansvariga för våra uttalanden.

Vi måste informera styrelsen om bland annat revisionens planerade omfattning och inriktning samt tidpunkten för den. Vi måste också informera om betydelsefulla iakttagelser under revisionen, däribland de eventuella betydande brister i den interna kontrollen som vi identifierat.



2023062010287

Rapport om andra krav enligt lagar och andra författningar

Uttalanden

Utöver vår revision av årsredovisningen och koncernredovisningen har vi även utfört en revision av styrelsens och verkställande direktörens förvaltning för Erik Thun AB för år 2022 samt av förslaget till dispositioner beträffande bolagets vinst eller förlust.

Vi tillstyrker att bolagsstämman disponerar vinsten enligt förslaget i förvaltningsberättelsen och beviljar styrelsens ledamöter och verkställande direktören ansvarsfrihet för räkenskapsåret.

Grund för uttalanden

Vi har utfört revisionen enligt god revisionssed i Sverige. Vårt ansvar enligt denna beskrivs närmare i avsnittet Revisorns ansvar. Vi är oberoende i förhållande till moderbolaget och koncernen enligt god revisorssed i Sverige och har i övrigt fullgjort vårt yrkesetiska ansvar enligt dessa krav.

Vi anser att de revisionsbevis vi har inhämtat är tillräckliga och ändamålsenliga som grund för våra uttalanden.

Styrelsens och verkställande direktörens ansvar

Det är styrelsen som har ansvaret för förslaget till dispositioner beträffande bolagets vinst eller förlust. Vid förslag till utdelning innefattar detta bland annat en bedömning av om utdelningen är försvarlig med hänsyn till de krav som bolagets och koncernens verksamhetsart, omfattning och risker ställer på storleken av moderbolagets och koncernens egna kapital, konsolideringsbehov, likviditet och ställning i övrigt.

Styrelsen ansvarar för bolagets organisation och förvaltningen av bolagets angelägenheter. Detta innefattar bland annat att fortlöpande bedöma bolagets och koncernens ekonomiska situation och att tillse

att bolagets organisation är utformad så att bokföringen, medelsförvaltningen och bolagets ekonomiska angelägenheter i övrigt kontrolleras på ett betryggande sätt. Verkställande direktören ska sköta den löpande förvaltningen enligt styrelsens riktlinjer och anvisningar och bland annat vidta de åtgärder som är nödvändiga för att bolagets bokföring ska fullgöras i överensstämmelse med lag och för att medelsförvaltningen ska skötas på ett betryggande sätt.

Revisorns ansvar

Vårt mål beträffande revisionen av förvaltningen, och därmed vårt uttalande om ansvarsfrihet, är att inhämta revisionsbevis för att med en rimlig grad av säkerhet kunna bedöma om någon styrelseledamot eller verkställande direktören i något väsentligt avseende:

- företagit någon åtgärd eller gjort sig skyldig till någon försummelse som kan föranleda ersättningsskyldighet mot bolaget, eller
- på något annat sätt handlat i strid med aktiebolagslagen, årsredovisningslagen eller bolagsordningen.

Vårt mål beträffande revisionen av förslaget till dispositioner av bolagets vinst eller förlust, och därmed vårt uttalande om detta, är att med rimlig grad av säkerhet bedöma om förslaget är förenligt med aktiebolagslagen.

Rimlig säkerhet är en hög grad av säkerhet, men ingen garanti för att en revision som utförs enligt god revisionssed i Sverige alltid kommer att upptäcka åtgärder eller försummelser som kan föranleda

ersättningsskyldighet mot bolaget, eller att ett förslag till dispositioner av bolagets vinst eller förlust inte är förenligt med aktiebolagslagen.

Som en del av en revision enligt god revisionssed i Sverige använder vi professionellt omdöme och har en professionellt skeptisk inställning under hela revisionen. Granskningen av förvaltningen och förslaget till dispositioner av bolagets vinst eller förlust grundar sig främst på revisionen av räkenskaperna. Vilka tillkommande granskningsåtgärder som utförs baseras på vår professionella bedömning med utgångspunkt i risk och väsentlighet. Det innebär att vi fokuserar granskningen på sådana åtgärder, områden och förhållanden som är väsentliga för verksamheten och där avsteg och överträdelser skulle ha särskild betydelse för bolagets situation. Vi går igenom och prövar fattade beslut, beslutsunderlag, vidtagna åtgärder och andra förhållanden som är relevanta för vårt uttalande om ansvarsfrihet. Som underlag för vårt uttalande om styrelsens förslag till dispositioner beträffande bolagets vinst eller förlust har vi granskat styrelsens motiverade yttrande samt ett urval av underlagen för detta för att kunna bedöma om förslaget är förenligt med aktiebolagslagen.

Göteborg 2023-05-05

KPMG AB


Daniel Haglund

Auktoriserad revisor



Revisorns yttrande avseende den lagstadgade hållbarhetsrapporten

Till bolagsstämman i Erik Thun AB org. nr 556037-1394

Uppdrag och ansvarsfördelning

Det är styrelsen som har ansvaret för hållbarhetsrapporten för år 2022 och för att den är upprättad i enlighet med årsredovisningslagen.

Granskningens inriktning och omfattning

Vår granskning har skett enligt FAR:s rekommendation RevR 12 *Revisorns yttrande om den lagstadgade hållbarhetsrapporten*. Detta innebär att vår granskning av hållbarhetsrapporten har en annan inriktning och en väsentligt mindre omfattning jämfört med den inriktning och omfattning som en revision enligt International Standards on Auditing och god revisionssed i Sverige har. Vi anser att denna granskning ger oss tillräcklig grund för vårt uttalande.

Uttalande

En hållbarhetsrapport har upprättats.

Göteborg 2023-05-05

KPMG AB

Daniel Haglund

Auktoriserad revisor