

Årsredovisning

Näs Andersgård AB

559219-7338

Styrelsen och verkställande direktören avger följande årsredovisning för räkenskapsåret 2022-01-01 - 2022-12-31.

Om inte annat särskilt anges, redovisas alla belopp i hela kronor (sek).


INNEHÅLLSFÖRTECKNING	SIDA
- Förvaltningsberättelse	2
- Resultaträkning	3
- Balansräkning	4 - 5
- Noter	6
- Underskrifter	6


FASTSTÄLLELSEINTYG

Jag intygar att resultaträkningen och balansräkningen har fastställts på årsstämma 2023-06-26. Årsstämman beslöt att godkänna styrelsens förslag till vinstdisposition.

Jag intygar att innehållet i dessa handlingar överensstämmer med originalen och att originalen undertecknats av samtliga personer som enligt lag ska underteckna dessa.

Visingsö 2023-06-26


Jimmy Svensson



FÖRVALTNINGSBERÄTTELSE

VERKSAMHETEN

Allmänt om verksamheten

Företaget bedriver verksamhet inom blandat jordbruk

Företaget har sitt säte på Visingsö

FLERÅRSÖVERSIKT

Beloppen i flerårsöversikten är angivna i tusental kronor om inte annat anges.

	2201-2212	2101-2112	2001-2012
Nettoomsättning	10 943	8 111	6 843
Resultat efter finansiella poster	1 123	1 974	1 247
Soliditet %	55	45	19

-

FÖRÄNDRINGAR I EGET KAPITAL

	Aktiekapital	Balanserat resultat	Årets resultat	Totalt
Belopp vid årets ingång	50 000	977 737	1 565 524	2 593 261
<i>Resultatdisposition enligt bolagsstämman</i>				
Balanseras i ny räkning		1 565 524	-1 565 524	0
Årets resultat			906 995	906 995
Belopp vid årets utgång	50 000	2 543 262	906 995	3 500 257

RESULTATDISPOSITION

Till årsstämmans förfogande står följande medel:

Balanserat resultat	2 543 262
Årets resultat	906 995
<i>Summa</i>	3 450 257

Styrelsen föreslår att medlen disponeras enligt följande:

Balanseras i ny räkning	3 450 257
<i>Summa</i>	3 450 257

RESULTATRÄKNING

1

	2022-01-01 2022-12-31	2021-01-01 2021-12-31
Rörelseintäkter, lagerförändringar m.m.		
Nettoomsättning	10 942 654	8 110 686
Övriga rörelseintäkter	1 246 172	1 079 685
Summa rörelseintäkter, lagerförändringar m.m.	12 188 826	9 190 371
Rörelsekostnader		
Råvaror och förnödenheter	-3 768 799	-2 621 626
Handelsvaror	-2 139 498	-1 031 447
Övriga externa kostnader	-2 917 543	-1 429 905
Personalkostnader	-1 646 502	-1 674 827
Av- och nedskrivningar av materiella och immateriella anläggningstillgångar	-534 020	-376 591
Summa rörelsekostnader	-11 006 362	-7 134 396
Rörelseresultat	1 182 464	2 055 975
Finansiella poster		
Övriga ränteintäkter och liknande resultatposter	198	—
Räntekostnader och liknande resultatposter	-59 307	-81 649
Summa finansiella poster	-59 109	-81 649
Resultat efter finansiella poster	1 123 355	1 974 326
Resultat före skatt	1 123 355	1 974 326
Skatter		
Skatt på årets resultat	-186 281	-408 802
Årets resultat	937 074	1 565 524

2023070348277

BALANSRÄKNING

1

2022-12-31

2021-12-31

TILLGÅNGAR

Anläggningstillgångar

Materiella anläggningstillgångar

Maskiner och andra tekniska anläggningar		303 000	883 000
Inventarier, verktyg och installationer	3	3 558 034	2 290 554
Summa materiella anläggningstillgångar		3 861 034	3 173 554

Summa anläggningstillgångar

3 861 034 **3 173 554**

Omsättningstillgångar

Varulager m.m.

Råvaror och förnödenheter		1 709 500	1 709 500
Summa varulager m.m.		1 709 500	1 709 500

Kortfristiga fordringar

Kundfordringar		78 488	45 923
Övriga fordringar		334 924	224 504
Summa kortfristiga fordringar		413 412	270 427

Kassa och bank

Kassa och bank		382 759	580 104
Summa kassa och bank		382 759	580 104

Summa omsättningstillgångar

2 505 671 **2 560 031**

SUMMA TILLGÅNGAR

6 366 705 **5 733 585**

2023070348278

2023070348279

	2022-12-31	2021-12-31
EGET KAPITAL OCH SKULDER		
Eget kapital		
<i>Bundet eget kapital</i>		
Aktiekapital	50 000	50 000
<i>Summa bundet eget kapital</i>	<i>50 000</i>	<i>50 000</i>
<i>Fritt eget kapital</i>		
Balanserat resultat	2 543 262	977 737
Årets resultat	906 995	1 565 524
<i>Summa fritt eget kapital</i>	<i>3 450 257</i>	<i>2 543 261</i>
Summa eget kapital	3 500 257	2 593 261
Långfristiga skulder		
Övriga skulder till kreditinstitut	1 482 059	1 005 043
Övriga skulder	279 884	930 634
Summa långfristiga skulder	1 761 943	1 935 677
Kortfristiga skulder		
Leverantörsskulder	711 352	574 084
Skatteskulder	45 741	256 645
Övriga skulder	134 457	191 040
Upplupna kostnader och förutbetalda intäkter	182 878	182 878
Summa kortfristiga skulder	1 074 428	1 204 647
SUMMA EGET KAPITAL OCH SKULDER	6 336 628	5 733 585

NOTER

Not 1 Redovisningsprinciper

Enligt BFNAR 2016:10

Årsredovisningen har upprättats enligt årsredovisningslagen och BFNAR 2016:10 Årsredovisning i mindre företag (K2)


Not 2	Medelantalet anställda	2022	2021
	Medelantalet anställda	4	4

Not 3	Inventarier, verktyg och installationer	2022-12-31	2021-12-31
	Ingående anskaffningsvärden	3 765 915	2 545 700
	Inköp	95 119	1 220 215
	Utgående anskaffningsvärden	3 861 034	3 765 915
	Årets avskrivningar	534 020	376 591


UNDERSKRIFTER

Visingsö


Sara Lantz
2023-06-26


Jimmy Svensson
2023-06-26


Edwin Svensson
2023-06-26


Tilde Svensson
2023-06-26