

2025052102612

Bolagsverket

2025-05-21

Årsredovisning

för

Devgarden AB

559125-1441

Räkenskapsåret

2024

Fastställelseintyg

Undertecknad styrelseledamot i Devgarden AB intygar, dels att denna kopia av årsredovisningen stämmer överens med originalet, dels att resultaträkningen och balansräkningen i årsredovisningen har fastställts på årsstämma den 24 april 2025. Årsstämman beslutade att godkänna styrelsens förslag till resultatdisposition.

Sundsvall den 24 april 2025



Sandra Alice Maria Dahlberg

2025052102604

Bolagsverket

2025-05-21

Årsredovisning

för

Devgarden AB

559125-1441

Räkenskapsåret

2024

Styrelsen för Devgården AB avger följande årsredovisning för räkenskapsåret 2024.

Årsredovisningen är upprättad i svenska kronor, SEK. Om inte annat särskilt anges, redovisas alla belopp i hela kronor (kr). Uppgifter inom parentes avser föregående år.

Förvaltningsberättelse

Verksamheten

Allmänt om verksamheten

Bolaget bedriver konsultverksamhet och därmed sammanhängande verksamhet inom IT-området, äga och förvalta lös egendom. Bolaget inriktar sig på utveckling av produkter och tjänster inom IT.

Företaget har sitt säte i Alnö.

Flerårsöversikt (Tkr)	2024	2023	2022	2021
Nettoomsättning	2 582	2 281	2 225	1 010
Soliditet (%)	9,3	2,5	2,1	-4,2
Balansomslutning	4 185	4 895	5 796	5 781

Förändringar i eget kapital

	Aktie- kapital	Övrigt bundet eget kapital	Balanserat resultat	Årets resultat	Totalt
Belopp vid årets ingång	50 000	3 443 212	-3 845 398	1 592	-350 594
Disposition enligt beslut av årsstämman:					
Balanseras i ny räkning			1 592	-1 592	0
Erhållna aktieägartillskott		475 000			475 000
Årets resultat				264 105	264 105
Belopp vid årets utgång	50 000	3 918 212	-3 843 806	264 105	388 511

Resultatdisposition

Styrelsen föreslår att den ansamlade förlusten (kronor):

ansamlad förlust	-3 843 806
årets vinst	264 105
	-3 579 701

behandlas så att	
i ny räkning överföres	-3 579 701
	-3 579 701

OK 2025

Resultaträkning

	Not	2024-01-01 -2024-12-31	2023-01-01 -2023-12-31
Rörelseintäkter, lagerförändringar m. m.			
Nettoomsättning		2 582 464	2 280 579
Övriga rörelseintäkter		-1 644	15
Summa rörelseintäkter, lagerförändringar m.m.		2 580 820	2 280 594
Rörelsekostnader			
Råvaror och förnödenheter		-11 864	-10 110
Övriga externa kostnader		-255 599	-303 485
Personalkostnader	2	-1 034 606	-848 984
Av- och nedskrivningar av materiella och immateriella anläggningstillgångar		-721 605	-721 605
Övriga rörelsekostnader		-123	-77
Summa rörelsekostnader		-2 023 797	-1 884 261
Rörelseresultat		557 023	396 333
Finansiella poster			
Övriga ränteintäkter och liknande resultatposter		1 255	0
Räntekostnader och liknande resultatposter		-294 173	-394 741
Summa finansiella poster		-292 918	-394 741
Resultat efter finansiella poster		264 105	1 592
Resultat före skatt		264 105	1 592
Årets resultat		264 105	1 592



Balansräkning	Not	2024-12-31	2023-12-31
TILLGÅNGAR			
Anläggningstillgångar			
<i>Immateriella anläggningstillgångar</i>			
Pågående balanserade utgifter för utvecklingsarbeten och liknande arbeten	3	3 443 212	4 164 817
Summa immateriella anläggningstillgångar		3 443 212	4 164 817
Summa anläggningstillgångar		3 443 212	4 164 817
Omsättningstillgångar			
<i>Kortfristiga fordringar</i>			
Kundfordringar		177 000	226 500
Övriga fordringar		121 451	113 361
Summa kortfristiga fordringar		298 451	339 861
<i>Kassa och bank</i>			
Kassa och bank		443 032	390 625
Summa kassa och bank		443 032	390 625
Summa omsättningstillgångar		741 483	730 486
SUMMA TILLGÅNGAR		4 184 695	4 895 303

2025052102607

Balansräkning

Not

2024-12-31

2023-12-31

EGET KAPITAL OCH SKULDER

Eget kapital

Bundet eget kapital

Aktiekapital

50 000

50 000

Erhållet aktieägartillskott

475 000

475 000

Fond för utvecklingsutgifter

3 443 212

4 164 817

Summa bundet eget kapital

3 968 212

4 689 817

Fritt eget kapital

Balanserat resultat

-3 843 806

-4 567 003

Årets resultat

264 105

1 592

Summa fritt eget kapital

-3 579 701

-4 565 411

Summa eget kapital

388 511

124 406

Långfristiga skulder

Övriga skulder till kreditinstitut

2 633 000

3 425 000

Övriga skulder

19 203

23 710

Summa långfristiga skulder

2 652 203

3 448 710

Kortfristiga skulder

Övriga skulder till kreditinstitut

792 000

792 000

Leverantörsskulder

5 364

23 768

Skatteskulder

1 642

1 560

Övriga skulder

323 974

412 667

Upplupna kostnader och förutbetalda intäkter

21 001

92 192

Summa kortfristiga skulder


1 143 981

1 322 187

SUMMA EGET KAPITAL OCH SKULDER

4 184 695

4 895 303



Noter

Not 1 Redovisningsprinciper

Allmänna upplysningar

Årsredovisningen är upprättad i enlighet med årsredovisningslagen och Bokföringsnämndens allmänna råd (BFNAR 2016:10) om årsredovisning i mindre företag.

Avskrivning

Tillämpade avskrivningstider:

Immateriella anläggningstillgångar

Balanserade utgifter för utvecklingsarbeten 20 % / År

Materiella anläggningstillgångar

Inventarier, verktyg och installationer 20 % / År

Not Ställda säkerheter

	2024-12-31	2023-12-31
Företagsinteckning	6 000 000	6 000 000
	6 000 000	6 000 000

Not 2 Medelantalet anställda

	2024	2023
Medelantalet anställda	1	1

Not 3 Balanserade utgifter för utvecklingsarbeten och liknande arbeten

	2024-12-31	2023-12-31
Ingående anskaffningsvärden	5 608 027	5 608 027
Utgående ackumulerade anskaffningsvärden	5 608 027	5 608 027
Ingående avskrivningar	-921 605	-921 605
Utgående ackumulerade avskrivningar	-921 605	-921 605
Utgående redovisat värde	4 686 422	4 686 422


 SD

2025052102610


Sundsvall den 24 april 2025



Sandra Alice Maria Dahlberg
Ordförande



Johan August Nicklas A. Dahlberg



IKP Nord Vattenvård AB Mats-Erik Gunnar
Åhlund