

Årsredovisning för
Aoun Catering AB
556608-3886


Räkenskapsåret
2023-01-01 - 2023-12-31

Innehållsförteckning:	Sida
Förvaltningsberättelse	1
Resultaträkning	2
Balansräkning	3-4
Noter	5-6
Underskrifter	7

Fastställelseintyg

Undertecknad styrelseledamot i Aoun Catering AB intygar härmed dels att denna kopia av årsredovisningen överensstämmer med originalet, dels att resultat- och balansräkningen fastställts på årsstämma 2024-03-15. Stämman beslutade också att godkänna styrelsens förslag till resultatdisposition.

Eskilstuna 2024-03-15



Samer Elias
Styrelseledamot

Förvaltningsberättelse

Styrelsen för Aoun Catering AB, 556608-3886, får härmed avge årsredovisning för räkenskapsåret 2023.

Verksamheten

Allmänt om verksamheten

Företaget med säte i Eskilstuna bedriver restaurangrörelse och kiosk i hyrda lokaler samt därmed förenlig verksamhet.

Flerårsöversikt

	2023	2022	2021	Belopp i kr 2020
Nettoomsättning	2 863	2 793	3 052	3 312
Resultat efter finansiella poster	-102	-47	116	109
Soliditet, %	49	65	71	68

Förändringar i eget kapital

	Aktie- kapital	Reserv- fond	Fritt eget kapital
Vid årets början	100 000	2 000	564 686
Disposition enl årsstämmobeslut			
Utdelning			-150 000
Årets resultat			-102 755
Vid årets slut	100 000	2 000	311 931

Resultatdisposition

	Belopp i kr
Styrelsen föreslår att fritt eget kapital, kronor 311 931 disponeras enligt följande:	
Balanserat resultat	414 686
Årets resultat	-102 755
Totalt	311 931
Disponeras för	
Utdelning, [1 000 aktier à 200Skr utdeln per aktie]	200 000
Balanseras i ny räkning	111 931
Summa	311 931

Bolagets resultat och ställning framgår av efterföljande resultat- och balansräkningar med noter.

Resultaträkning

Belopp i kr	Not	2023-01-01- 2023-12-31	2022-01-01- 2022-12-31
Rörelseintäkter, lagerförändring m.m.			
Nettoomsättning		2 863 040	2 793 071
Förändringar av lager av produkter i arbete, färdiga varor och pågående arbete för annans räkning		27 312	7 828
Övriga rörelseintäkter		-400 972	397 057
Summa rörelseintäkter, lagerförändring m.m.		3 291 324	3 197 956
Rörelsekostnader			
Råvaror och förnödenheter		-1 180 396	-1 178 825
Övriga externa kostnader		-591 173	-661 772
Personalkostnader	2	-1 620 471	-1 400 977
Av- och nedskrivningar av materiella och immateriella anläggningstillgångar		-2 400	-2 400
Summa rörelsekostnader		-3 394 440	-3 243 974
Rörelseresultat		-103 116	-46 018
Finansiella poster			
Övriga ränteintäkter och liknande resultatposter		1 371	114
Räntekostnader och liknande resultatposter	3	-1 010	-1 088
Summa finansiella poster		361	-974
Resultat efter finansiella poster		-102 755	-46 992
Bokslutsdispositioner			
Förändring av periodiseringsfonder		-	50 000
Summa bokslutsdispositioner		-	50 000
Resultat före skatt		-102 755	3 008
Skatter			
Skatt på årets resultat		-	-2 152
Årets resultat		-102 755	856

2024031802517

Balansräkning

<i>Belopp i kr</i>	<i>Not</i>	<i>2023-12-31</i>	<i>2022-12-31</i>
TILLGÅNGAR			
Anläggningstillgångar			
Materiella anläggningstillgångar			
Inventarier, verktyg och installationer	4	-	-
Förbättringsutgifter på annans fastighet	5	26 670	29 070
Summa materiella anläggningstillgångar		26 670	29 070
Finansiella anläggningstillgångar			
Andra långfristiga fordringar	6	11 000	292 162
Summa finansiella anläggningstillgångar		11 000	292 162
Summa anläggningstillgångar		37 670	321 232
Omsättningstillgångar			
Varulager m.m.			
Råvaror och förnödenheter		54 638	27 326
Summa varulager		54 638	27 326
Kortfristiga fordringar			
Övriga fordringar		527 858	538 306
Förutbetalda kostnader och upplupna intäkter		12 999	9 584
Summa kortfristiga fordringar		540 857	547 890
Kassa och bank			
Kassa och bank		243 823	145 542
Summa kassa och bank		243 823	145 542
Summa omsättningstillgångar		839 318	720 758
SUMMA TILLGÅNGAR		876 988	1 041 990

Balansräkning

Belopp i kr	Not	2023-12-31	2022-12-31
EGET KAPITAL OCH SKULDER			
Eget kapital			
<i>Bundet eget kapital</i>			
Aktiekapital		100 000	100 000
Reservfond		2 000	2 000
Summa bundet eget kapital		102 000	102 000
<i>Fritt eget kapital</i>			
Balanserat resultat		414 686	563 830
Årets resultat		-102 755	856
Summa fritt eget kapital		311 931	564 686
Summa eget kapital		413 931	666 686
Obeskattade reserver			
Akkumulerade överavskrivningar		15 500	15 500
Summa obeskattade reserver		15 500	15 500
Kortfristiga skulder			
Övriga skulder till kreditinstitut		-249	-
Leverantörsskulder		27 317	35 152
Skatteskulder		39 588	40 406
Övriga skulder		61 698	52 968
Upplupna kostnader och förutbetalda intäkter		319 203	231 278
Summa kortfristiga skulder		447 557	359 804
SUMMA EGET KAPITAL OCH SKULDER		876 988	1 041 990

2024031802519

Noter

Belopp i kr om inget annat anges.

Not 1 Redovisningsprinciper

Årsredovisningen har upprättats i enlighet med Årsredovisningslagen och Bokföringsnämndens allmänna råd BFNAR 2016:10 Årsredovisning i mindre företag.

Avskrivningsprinciper för anläggningstillgångar

Avskrivningar enligt plan baseras på ursprungliga anskaffningsvärden och beräknad nyttjandeperiod. Följande avskrivningstider tillämpas:

<i>Anläggningstillgångar</i>	År
Immateriella anläggningstillgångar:	
Materiella anläggningstillgångar:	
-Förbättringsutgifter på annans fastighet	20
-Inventarier, verktyg och installationer	5

Skillnaden mellan ovan nämnda avskrivningar och skattemässigt gjorda avskrivningar redovisas som ackumulerade överavskrivningar, vilka ingår i obeskattade reserver.

Definition av nyckeltal

Nettoomsättning

Rörelsens huvudintäkter, fakturerade kostnader, sidointäkter samt intäktskorrigeringar.

Resultat efter finansiella poster

Resultat efter finansiella intäkter och kostnader, men före skatter.

Soliditet

(Totalt eget kapital + (100% - aktuell bolagsskattesats av obeskattade reserver)) / Totala tillgångar

Not 2 Personal

Personal

	2023-01-01- 2023-12-31	2022-01-01- 2022-12-31
Medelantalet anställda	3	3
Summa	3	3

Not 3 Räntekostnader och liknande resultatposter

	2023-01-01- 2023-12-31	2022-01-01- 2022-12-31
Räntekostnader, övriga	1 010	1 088
Summa	1 010	1 088

Not 4 Inventarier, verktyg och installationer

	2023-12-31	2022-12-31
Ackumulerade anskaffningsvärden:		
-Vid årets början	485 008	485 008
Vid årets slut	485 008	485 008
Ackumulerade avskrivningar enligt plan:		
-Vid årets början	-485 008	-485 008
Vid årets slut	-485 008	-485 008
Redovisat värde vid årets slut	-	-

Not 5 Förbättringsutgifter på annans fastighet

	2023-12-31	2022-12-31
Ackumulerade anskaffningsvärden		
-Vid årets början	48 000	48 000
Vid årets slut	48 000	48 000
Ackumulerade avskrivningar enligt plan:		
-Vid årets början	-18 930	-16 530
-Årets avskrivning enligt plan på anskaffningsvärden	-2 400	-2 400
Vid årets slut	-21 330	-18 930
Ackumulerade nedskrivningar:		
Vid årets slut		
Redovisat värde vid årets slut	26 670	29 070

Not 6 Andra långfristiga fordringar

	2023-12-31	2022-12-31
Ackumulerade anskaffningsvärden:		
-Vid årets början	292 162	292 162
-Reglerade fordringar	-281 162	
Redovisat värde vid årets slut	11 000	292 162


Underskrifter

Eskilstuna 2024-03-15




2024 03 15

Samer Elias
Styrelseledamot



Kommentar:

Bolagets resultat- och balansräkning blir föremål för fastställelse på ordinarie årsstämma



2024040204136