

Årsredovisning

för

Berg Wire AB

556550-1870

Räkenskapsåret

2023

Fastställelseintyg

Undertecknad styrelseledamot i Berg Wire AB intygar att resultaträkningen och balansräkningen i årsredovisningen har fastställts på årsstämma den 7 maj 2024. Årsstämman beslutade att godkänna styrelsens förslag till resultatdisposition.

Jag intygar också att innehållet i årsredovisningen och revisionsberättelsen stämmer överens med originalen.

Stockholm

2024-05-15

Anders E. Berg

Förvaltningsberättelse

Allmänt om verksamheten

Berg Wire AB skall tillverka och marknadsföra trådprodukter för olika industriella tillämpningsområden. Bolagets säte är i Stockholms kommun.

Väsentliga händelser under räkenskapsåret

Berg Wire AB har fem helägda dotterbolag: Pacwire AB, Springwire Sweden AB, Grytgöls Bruk AB, Nordkulan AB och Berg Wire GmbH.

På grund av marknadsförutsättningarna samt den vikande konjunkturen har styrelserna i dotterbolagen Pacwire AB, Springwire Sweden AB och Grytgöls Bruk AB under 2023 beslutat att avveckla verksamheterna.

Berg Wire ABs resultat har under räkenskapsåret påverkats negativt av avvecklingarna genom nedskrivningar av aktier i dotterbolag och fordringar.

Flerårsöversikt	2023	2022	2021	2020	2019
Nettoomsättning	1 401	2 286	0	0	400
Resultat efter finansiella poster	- 33 618	2 416	729	524	625
Soliditet	10%	17 %	12 %	11 %	9 %

Framtida utveckling

En avveckling av verksamheten i dotterbolaget Berg Wire GmbH, Tyskland pågår.

Förslag till vinstdisposition

Till årsstämman förfogande står följande vinstmedel (kronor);

Balanserad vinst eller förlust	35 644 300
Årets resultat	<u>-33 814 539</u>
	<u>1 829 761</u>

Styrelsen föreslår att vinstmedlen disponeras så

att i ny räkning balanseras 1 829 761

Resultaträkning	Not	2023	2022
	1, 2, 3		
Nettoomsättning		1 401	2 286
Rörelsens kostnader			
Övriga externa kostnader	4	-1 542	-98
Summa rörelsens kostnader		-1 542	-98
Rörelseresultat		-141	2 188
Resultat från finansiella poster			
Resultat från andelar i koncernföretag	9	-33 378	0
Övriga ränteintäkter och liknande resultatposter	5	2 054	1 422
Räntekostnader och liknande resultatposter	6	-2 153	-1 193
Summa resultat från finansiella poster		-33 477	229
Resultat efter finansiella poster		-33 618	2 417
Bokslutsdispositioner	7	-72	1 809
Skatt på årets resultat	8	-125	-826
Årets resultat		<u>-33 815</u>	<u>3 400</u>

2024062011481

Balansräkning	Not	2023-12-31	2022-12-31
Tillgångar	1, 2		
Anläggningstillgångar			
<u>Finansiella anläggningstillgångar</u>			
Andelar i koncernföretag	9	391	4 523
Summa anläggningstillgångar		391	4 523
Omsättningstillgångar			
<u>Kortfristiga fordringar</u>			
Aktuella skattefordringar		122	0
Kortfristiga fordringar		34 606	92
Fordringar hos koncernföretag	13	583	49 464
Förutbetalda kostnader och upplupna intäkter		<u>453</u>	<u>4</u>
		35 764	49 560
<u>Kassa och bank</u>		654	2 064
Summa omsättningstillgångar		36 418	51 624
Summa tillgångar		<u>36 809</u>	<u>56 147</u>

2024062011482

Balansräkning	Not	2023-12-31	2022-12-31
	1, 2		
Eget kapital och skulder			
Eget kapital	10		
<u>Bundet eget kapital</u>			
Aktiekapital		500	500
Reservfond		<u>100</u>	<u>100</u>
		600	600
<u>Fritt eget kapital</u>			
Balanserad vinst eller förlust		35 644	5 744
Årets resultat		<u>-33 815</u>	<u>3 400</u>
		1 829	9 144
Summa eget kapital		2 429	9 744
Obeskattade reserver	11	1 702	1 630
Kortfristiga skulder			
Leverantörsskulder		13	0
Aktuella skatteskulder		0	313
Skulder till koncernföretag		32 407	44 401
Övriga skulder		201	0
Upplupna kostnader och förutbetalda intäkter		57	59
Summa kortfristiga skulder		32 678	44 773
Summa eget kapital och skulder		<u>36 809</u>	<u>56 147</u>

)

)

)

)

Förändringar i eget kapital

	Aktiekapital	Reservfond	Fritt eget kapital	Summa eget kapital
Eget kapital 2021-12-31	500	100	5 744	6 344
Årets resultat			3 400	3 400
Eget kapital 2022-12-31	500	100	9 144	9 744
Villkorat aktieägartillskott			26 500	26 500
Årets resultat			-33 815	-33 815
Eget kapital 2023-12-31	500	100	1 829	2 429

Ej återbetalade villkorade aktieägartillskott uppgår per balansdagen till 26 500 000 kr (0).

Noter

Not 1 Redovisnings- och värderingsprinciper

Bolagets årsredovisning enligt upprättas enligt årsredovisningslagen och Bokföringsnämndens allmänna råd BFNAR 2012:1 *Årsredovisning och koncernredovisning* (K3).

Koncernredovisning

Berg Wire AB upprättar ingen koncernredovisning enligt ÅRL 7:2, med hänvisning till att företaget och samtliga dotterföretag omfattas av en koncernredovisning som upprättas av ett överordnat moderföretag, Berg Group Holding AB, org. nr. 556990-5200.

Princip för intäktsredovisning för tjänst

För tjänsteuppdrag på löpande räkning redovisas inkomsten som är hänförlig till ett utfört tjänsteuppdrag som intäkt i takt med att arbete utförs.

Inkomstskatter

Aktuella skatter värderas utifrån de skattesatser och skatteregler som gäller på balansdagen. Uppskjutna skatter värderas utifrån de skattesatser och skatteregler som är beslutade före balansdagen.

Uppskjuten skattefordran avseende underskottsavdrag eller andra framtida skattemässiga avdrag redovisas i den utsträckning det är sannolikt att avdraget kan avräknas mot överskott vid framtida beskattning.

Fordringar och skulder netto redovisas endast när det finns en legal rätt till kvittning. Aktuell skatt, liksom förändring i uppskjuten skatt, redovisas i resultaträkningen om inte skatten är hänförlig till en händelse eller transaktion som redovisas direkt i eget kapital. I sådana fall redovisas även skatteeffekten i eget kapital.

Utländska valutor

Monetära tillgångs- och skuldposter i utländsk valuta värderas till balansdagens kurs. Transaktioner i utländsk valuta omräknas enligt transaktionsdagens avistakurs.

Obeskattade reserver

Obeskattade reserver redovisas med bruttobelopp i balansräkningen, inklusive den uppskjutna skatteskuld som är hänförlig till reserverna.

Finansiella instrument

Kundfordringar och övriga fordringar

Fordringar redovisas som omsättningstillgångar med undantag för poster med förfallodag mer än 12 månader efter balansdagen, vilka klassificeras som anläggningstillgångar. Fordringar tas upp till det belopp som förväntas bli inbetalt efter avdrag för individuellt bedömda osäkra

Noter

fordringar. Fordringar som är räntefria eller som löper med ränta som avviker från marknadsräntan och har en löptid överstigande 12 månader, redovisas till ett diskonterat nuvärde och tidsvärdeförändringen redovisas som ränteintäkt i resultaträkningen.

Aktier och andelar i dotterföretag

Aktier och andelar i dotterföretag redovisas till anskaffningsvärde efter avdrag för eventuella nedskrivningar. I anskaffningsvärdet ingår köpeskillingen som erlagts för aktierna samt förvärvskostnader. Eventuella kapitaltillskott och koncernbidrag läggs till anskaffningsvärdet när de uppkommer. Utdelning från dotterföretag redovisas som intäkt.

Bokslutsdispositioner

Förändringar av obeskattade reserver redovisas som bokslutsdispositioner i resultaträkningen. Koncernbidrag redovisas som bokslutsdispositioner. Koncernbidrag som lämnas till ett dotterföretag redovisas dock som en ökning av andelens redovisade värde.

Kassaflödesanalys

Kassaflödesanalysen upprättas enligt indirekt metod. Det redovisade kassaflödet omfattar endast transaktioner som medfört in- eller utbetalningar.

Nyckeltalsdefinitioner

Soliditet

Eget kapital och obeskattade reserver (med avdrag för uppskjuten skatt) i förhållande till balansomslutningen.

Not 2 Uppskattningar och bedömningar

Det har inte skett några uppskattningar och bedömningar som har betydande effekt på de redovisade beloppen i den finansiella rapporten.

Not 3 Transaktioner med närstående

För moderföretaget avser 0 (0) % av årets inköp och 100 (100) % och av årets försäljning koncernföretag.

Uppgifter om moderföretag

Berg Wire AB är ett helägt dotterbolag till Berg Group Holding AB, org nr 556990-5200, Stockholm.

Noter

Not 4 Ersättning till revisorerna

	2023	2022
Öhrlings PricewaterhouseCoopers AB		
Revisionsuppdrag	94	91
Revisionsverksamhet utöver revisionsuppdraget	0	0
Summa	94	91

Not 5 Övriga ränteintäkter och liknande resultatposter

	2023	2022
Räntor	2 054	1 421
Summa	2 054	1 421
Varav avseende koncernföretag	2 004	1 414

Not 6 Räntekostnader och liknande resultatposter

	2023	2022
Räntekostnader	2 153	1 193
Summa	2 153	1 193
Varav avseende koncernföretag	2 153	1 187

Not 7 Bokslutsdispositioner

	2023	2022
Förändring av periodiseringsfond	-72	-1 249
Erhållet koncernbidrag	0	3 058
Summa	-72	1 809

Not 8 Skatt på årets resultat

	2023	2022
Aktuell skatt	-125	-826
Skatt på årets resultat	-125	-826

Noter

Not 9 Aktier i koncernföretag

	2023	2022
In- och utgående anskaffningsvärde	391	4 523
Utgående redovisat värde	391	4 523

Innehav av andelar i dotterföretag utgörs av följande:

	Org nr	Säte	Kapitalandel
Pacwire AB	556228-1302	Timrå	100 %
Springwire Sweden AB	556434-4231	Filipstad	100 %
Grytgöls Bruk AB	556563-5462	Finspång	100 %
Nordkulan AB	556477-0112	Stockholm	100 %
Berg Wire GmbH	22 291 24870	Lage, Tyskland	100 %

	Antal andelar/aktier	Bokfört värde 2023	Bokfört värde 2022
Pacwire AB	20 000	0	2 001
Springwire Sweden AB	20 000	0	2 031
Grytgöls Bruk AB	5 000	0	100
Nordkulan AB	1 000	157	157
Berg Wire GmbH	1 000	234	234
Summa		391	4 523

Berg Wire AB har på grund av att dotterbolagen Pacwire AB, Springwire Sweden AB och Grytgöls Bruk AB har avvecklats skrivit ned aktier i koncernföretag om 4 132 KSEK. Utöver detta har lånefordringar mot koncernbolag skrivits ned med 29 246 KSEK.

Not 10 Eget kapital

Aktiekapitalet består av 2 500 st A-aktier och 2 500 st B-aktier (2 500 st A-aktier och 2 500 B-aktier).

Noter

Not 11 Obeskattade reserver

	2023	2022
Periodiseringsfond	1 702	1 630
Summa	1 702	1 630

Not 12 Eventualförpliktelser

	2023	2022
Borgensåtaganden för dotterföretag	0	26 115
Förpliktelse avseende potentiell regressfordran	1 100	0
Summa ansvarsförbindelser	1 100	26 115

Not 13 Fordringar hos koncernföretag

Av koncernfordringarna är 2 600 KSEK efterställd fordran enligt särskilt kontrakt med dotterbolaget Berg Wire GmbH.


Resultat- och balansräkningen kommer att föreläggas årsstämman för fastställelse.

Stockholm 2024-04-17


Anders E. Berg

Vår revisionsberättelse har lämnats 2024-04-24

Öhrlings PricewaterhouseCoopers AB


Christine Larsson Schedin
Auktoriserad revisor

Revisionsberättelse

Till bolagsstämman i Berg Wire AB, org.nr 556550-1870

Rapport om årsredovisningen

Uttalanden

Vi har utfört en revision av årsredovisningen för Berg Wire AB för år 2023.

Enligt vår uppfattning har årsredovisningen upprättats i enlighet med årsredovisningslagen och ger en i alla väsentliga avseenden rättvisande bild av Berg Wire ABs finansiella ställning per den 31 december 2023 och av dess finansiella resultat för året enligt årsredovisningslagen. Förvaltningsberättelsen är förenlig med årsredovisningens övriga delar.

Vi tillstyrker därför att bolagsstämman fastställer resultaträkningen och balansräkningen för Berg Wire AB.

Grund för uttalanden

Vi har utfört revisionen enligt International Standards on Auditing (ISA) och god revisions sed i Sverige. Vårt ansvar enligt dessa standarder beskrivs närmare i avsnittet Revisorns ansvar. Vi är oberoende i förhållande till Berg Wire AB enligt god revisors sed i Sverige och har i övrigt fullgjort vårt yrkesetiska ansvar enligt dessa krav.

Vi anser att de revisionsbevis vi har inhämtat är tillräckliga och ändamålsenliga som grund för våra uttalanden.

Styrelsens ansvar

Det är styrelsen som har ansvaret för att årsredovisningen upprättas och att den ger en rättvisande bild enligt årsredovisningslagen. Styrelsen ansvarar även för den interna kontroll som de bedömer är nödvändig för att upprätta en årsredovisning som inte innehåller några väsentliga felaktigheter, vare sig dessa beror på oegentligheter eller misstag.

Vid upprättandet av årsredovisningen ansvarar styrelsen för bedömningen av bolagets förmåga att fortsätta verksamheten. De upplyser, när så är tillämpligt, om förhållanden som kan påverka förmågan att fortsätta verksamheten och att använda antagandet om fortsatt drift. Antagandet om fortsatt drift tillämpas dock inte om styrelsen avser att likvidera bolaget, upphöra med verksamheten eller inte har något realistiskt alternativ till att göra något av detta.

Revisorns ansvar

Våra mål är att uppnå en rimlig grad av säkerhet om huruvida årsredovisningen som helhet inte innehåller några väsentliga felaktigheter, vare sig dessa beror på oegentligheter eller misstag, och att lämna en revisionsberättelse som innehåller våra uttalanden. Rimlig säkerhet är en hög grad av säkerhet, men är ingen garanti för att en revision som utförs enligt ISA och god revisions sed i Sverige alltid kommer att upptäcka en väsentlig felaktighet om en sådan finns. Felaktigheter kan uppstå på grund av oegentligheter eller misstag och anses vara väsentliga om de enskilt eller tillsammans rimligen kan förväntas påverka de ekonomiska beslut som användare fattar med grund i årsredovisningen.

En ytterligare beskrivning av vårt ansvar för revisionen av årsredovisningen finns på Revisorsinspektionens webbplats: www.revisorsinspektionen.se/revisornsansvar. Denna beskrivning är en del av revisionsberättelsen.

Rapport om andra krav enligt lagar och andra författningar

Uttalanden

Utöver vår revision av årsredovisningen har vi även utfört en revision av styrelsens förvaltning för Berg Wire AB för år 2023 samt av förslaget till dispositioner beträffande bolagets vinst eller förlust.

Vi tillstyrker att bolagsstämman disponerar vinsten enligt förslaget i förvaltningsberättelsen och beviljar styrelsens ledamot ansvarsfrihet för räkenskapsåret.

Grund för uttalanden

Vi har utfört revisionen enligt god revisionssed i Sverige. Vårt ansvar enligt denna beskrivs närmare i avsnittet Revisorns ansvar. Vi är oberoende i förhållande till Berg Wire AB enligt god revisorssed i Sverige och har i övrigt fullgjort vårt yrkesetiska ansvar enligt dessa krav.

Vi anser att de revisionsbevis vi har inhämtat är tillräckliga och ändamålsenliga som grund för våra uttalanden.

Styrelsens ansvar

Det är styrelsen som har ansvaret för förslaget till dispositioner beträffande bolagets vinst eller förlust. Vid förslag till utdelning innefattar detta bland annat en bedömning av om utdelningen är försvarlig med hänsyn till de krav som bolagets verksamhetsart, omfattning och risker ställer på storleken av bolagets egna kapital, konsolideringsbehov, likviditet och ställning i övrigt.

Styrelsen ansvarar för bolagets organisation och förvaltningen av bolagets angelägenheter. Detta innefattar bland annat att fortlöpande bedöma bolagets ekonomiska situation, och att tillse att bolagets organisation är utformad så att bokföringen, medelsförvaltningen och bolagets ekonomiska angelägenheter i övrigt kontrolleras på ett betryggande sätt.

Revisorns ansvar

Vårt mål beträffande revisionen av förvaltningen, och därmed vårt uttalande om ansvarsfrihet, är att inhämta revisionsbevis för att med en rimlig grad av säkerhet kunna bedöma om någon styrelseledamot i något väsentligt avseende:

- företagit någon åtgärd eller gjort sig skyldig till någon försummelse som kan föranleda ersättningsskyldighet mot bolaget, eller
- på något annat sätt handlat i strid med aktiebolagslagen, årsredovisningslagen eller bolagsordningen.


Vårt mål beträffande revisionen av förslaget till dispositioner av bolagets vinst eller förlust, och därmed vårt uttalande om detta, är att med rimlig grad av säkerhet bedöma om förslaget är förenligt med aktiebolagslagen.

Rimlig säkerhet är en hög grad av säkerhet, men ingen garanti för att en revision som utförs enligt god revisionssed i Sverige alltid kommer att upptäcka åtgärder eller försummelser som kan föranleda ersättningsskyldighet mot bolaget, eller att ett förslag till dispositioner av bolagets vinst eller förlust inte är förenligt med aktiebolagslagen.

En ytterligare beskrivning av vårt ansvar för revisionen av förvaltningen finns på Revisorsinspektionens webbplats: www.revisorsinspektionen.se/revisornsansvar. Denna beskrivning är en del av revisionsberättelsen.

Sundsvall den 24 april 2024

Öhrlings PricewaterhouseCoopers AB



Christine Larsson Schedin
Auktoriserad revisor

Berg Group Holding AB
Org nr 556990-5200

Årsredovisning och koncernredovisning för räkenskapsåret 2023

Styrelsen och verkställande direktören avger följande årsredovisning och koncernredovisning.

Innehåll	Sida
- förvaltningsberättelse	2
- koncernresultaträkning	6
- koncernbalansräkning	7
- koncernens förändringar i eget kapital	10
- kassaflödesanalys för koncernen	11
- moderbolagets resultaträkning	12
- moderbolagets balansräkning	13
- moderbolagets förändringar i eget kapital	15
- kassaflödesanalys för moderbolaget	16
- noter, gemensamma för moderbolag och koncern	17

Om inte annat särskilt anges, redovisas alla belopp i tusental kronor. Uppgifter inom parentes avser föregående år.

Förvaltningsberättelse

Information om verksamheten

Bolaget skall förvalta aktierna i de helägda dotterföretagen Berg Industries AB, Berg Wire AB och Berg Property AB.

Berg Industries AB

Koncernens verksamhet består i att utveckla, tillverka och marknadsföra maskiner för konvertering av wellpapp. En väsentlig uppgift är också att erbjuda marknaden god service genom ett välutvecklat utbud av eftermarknadsprodukter som till exempel reservdelar och tjänster.

Berg Wire AB

Koncernens verksamhet består i att tillverka och marknadsföra tradprodukter för olika tillämpningsområden som till exempel, emballagetråd för massaindustrin, fjäder- och pianotråd, svets- och häfttråd. På grund av marknadsförutsättningarna samt den vikande konjunkturen har styrelserna i dotterbolagen Pacwire AB, Springwire Sweden AB och Grytgöls Bruk AB under 2023 beslutat att avveckla verksamheterna. Koncernens resultat har under räkenskapsåret påverkats negativt av avvecklingarna genom nedskrivningar av fordringar.

Berg Property AB

Koncernens verksamhet består i att förvalta och hyra ut kontors- och industrifastigheter.

Koncernstruktur och ägarförhållanden

Berg Group Holding AB med säte i Stockholms kommun är moderföretag till tre helägda dotterföretag: Berg Industries AB, Berg Wire AB och Berg Property AB samtliga med säte i Stockholm.

Berg Industries AB

Berg Industries AB är moderföretag till de helägda dotterföretagen EMBA Holding AB, Stockholm och EMBA Trading GmbH, Frankfurt am Main. EMBA Holding AB är i sin tur moderföretag till följande helägda dotterföretag:

- EMBA Machinery AB, Örebro
- EMBA Machinery Inc., Westlake, Ohio, USA
- EMBA Machinery GmbH, Lübeck, Tyskland

Berg Wire AB

Berg Wire AB är moderföretag till följande helägda dotterföretag:

- Pacwire AB, Timrå
- Springwire Sweden AB, Filipstad
- Grytgöls Bruk AB, Finspång
- Nordkulan AB, Stockholm
- Berg Wire GmbH, Lage, Tyskland

Berg Property AB

Berg Property AB är moderföretag till följande helägda dotterföretag:

- Berg Property Humlegården AB, Stockholm

10

- Berg Property Invest AB, Stockholm
- A E Berg Group AB, Stockholm
- Berg Properties of Georgia, LLC, Westlake, Ohio, USA

Flerårsjämförelse

Koncernens ekonomiska utveckling i sammandrag.

		<u>2023</u>	<u>2022</u>	<u>2021</u>	<u>2020</u>
Nettoomsättning	tkr	900 616	1 142 697	913 523	967 137
Resultat efter finansiella poster	tkr	166 809	200 016	262 446	123 867
Balansomslutning	tkr	1 441 174	1 431 121	1 384 380	1 095 388
Antal anställda	st	260	282	296	292
Soliditet	%	57,0	53,1	49,4	47,2
Avkastning på totalt kapital	%	10,5	15,6	13,2	13,1

Nyckeltalsdefinitioner framgår av not 1

Resultat och ställning

Koncernens nettoomsättning uppgick till 900 616 tkr vilket motsvarar en minskning jämfört med föregående år med 31,2%. Rörelseresultatet uppgick till 151 024 tkr vilket motsvarar en minskning jämfört med föregående år med 31,2%. Resultatet efter finansiella poster uppgick till 166 809 tkr jämfört med föregående års 200 017 tkr.

Resultatet av koncernens och moderbolagets verksamhet samt den ekonomiska ställningen vid räkenskapsårets utgång framgår i övrigt av efterföljande resultat- och balansräkningar med noter.

Förslag till vinstdisposition

Till årsstämman förfogande står följande vinstmedel:

Balanserade vinstmedel	356 114 491
Årets vinst	41 889 257
	<hr/>
kronor	398 003 748

9

Styrelsen föreslår att vinstmedlen disponeras så att

till aktieägarna utdelas 426 136,36 kr per aktie, totalt	75 000 000
i ny räkning överförs	323 003 748
	<hr/>
kronor	398 003 748

Styrelsens yttrande över den föreslagna vinstutdelningen

Den föreslagna utdelningen reducerar bolagets soliditet till 90,0%. Soliditeten är mot bakgrund av att bolagets verksamhet fortsatt bedrivs med lönsamhet betryggande. Likviditeten i bolaget bedöms kunna upprätthållas på en likaledes betryggande nivå.

Styrelsens uppfattning är att den föreslagna utdelningen ej hindrar bolaget från att fullgöra sina förpliktelser på kort och lång sikt, ej heller att fullgöra erforderliga investeringar. Den föreslagna värdeöverföringen kan därmed försvaras med hänsyn till vad som anförs i ABL 17 kap 3 § 2-3 st.

10

Framtida utveckling

Koncernens rörelseresultat blev sämre än föregående år och uppgick till 151 024 tkr (219 454 tkr) dvs en försämring med 31,2%. Resultat efter finansiella poster blev 166 809 tkr (200 016 tkr). Koncernens finansiella placeringar har utvecklats positivt under året.

Koncernens mest betydande verksamhet, EMBA Group, är verksam i wellpappbranschen, och har en stark internationell inriktning med nästintill 100 % export. Året har kännetecknats av hög inflation och höjda räntekostnader på den globala marknaden. Detta har medfört en kostnadsökning, både avseende produkter och finansiering, vilket har haft en dämpande inverkan på investeringsviljan hos EMBAs kunder. Verksamheten har dock klarat sig relativt bra under de senaste åren bland annat till följd av organisk tillväxt genom lanseringen av nya produkter, vilka mottagits väl emot av marknaderna.

Trådkoncernen, Berg Wire Group, redovisar under 2023 ett negativt resultat. På grund av marknadsförutsättningarna samt den vikande konjunkturen har styrelserna i dotterbolagen Pacwire AB, Springwire Sweden AB och Grytgöls Bruk AB under 2023 beslutat att avveckla verksamheterna. Koncernens resultat har under räkenskapsåret påverkats negativt av avvecklingarna genom nedskrivning av fordringar.

Fastighetskoncernen, Berg Property Group, redovisar ett något sämre resultat 2023 jämfört med 2022. Försämringen beror framförallt på ökade lånekostnader samt nedskrivning av fordringar mot de avvecklade bolagen i trådkoncernen.

Styrelsen bedömer att verksamheterna inom EMBA Group och fastighetskoncernen kommer att fortsätta utvecklas på ett bra sätt under 2024 men att verksamheterna i olika utsträckning fortsatt kommer att påverkas av inbromsningen i den globala ekonomin. I takt med ökade kostnader för investeringar och finansieringsinstitutens ökade krav på säkerheter bedöms efterfrågan på långlivade kapitalvaror, i EMBAs fall på framförallt maskiner ha en dämpande inverkan. Styrelsen är ändå försiktigt positiva om ett förbättrat orderläge framåt.

Styrelsen följer aktivt utvecklingen av inflation, ränteläge och efterfrågan och vidtar löpande åtgärder för att begränsa eventuell negativ påverkan på koncernens verksamhet.

9

Koncernresultaträkning	Not	2023	2022
Rörelsens intäkter, lagerförändringar m.m.	1, 2		
Nettoomsättning	3, 4	900 616	1 142 697
Förändring av lager av produkter i arbete, färdiga varor och pågående arbete för annans räkning		-10 593	-17 236
Övriga rörelseintäkter		33 770	39 487
Summa rörelseintäkter, lagerförändringar m.m.		923 793	1 164 948
Rörelsekostnader			
Råvaror och förnödenheter		-397 664	-555 572
Övriga externa kostnader	4, 5	-118 495	-150 793
Personalkostnader	6	-210 114	-222 342
Av- och nedskrivningar av materiella och immateriella anläggningstillgångar		-12 116	-10 584
Övriga rörelsekostnader		-34 380	-6 203
Summa rörelsekostnader		-772 769	-945 494
Rörelseresultat		151 024	219 454
Finansiella poster			
Övriga ränteintäkter och liknande resultatposter	7	34 284	7 516
Räntekostnader och liknande resultatposter	8	-18 499	-26 953
Summa finansiella poster		15 785	-19 437
Resultat efter finansiella poster		166 809	200 017
Skatt på årets resultat	9, 10	-44 494	-45 595
Årets resultat		122 315	154 422

9)

Koncernbalansräkning	Not	2023-12-31	2022-12-31
Tillgångar			
Anläggningstillgångar			
<u>Immateriella anläggningstillgångar</u>			
Balanserade utgifter för utvecklingsarbeten	11	1 417	1 923
Koncessioner, patent, licenser, varumärken samt liknande rättigheter	12	90	282
		<u>1 507</u>	<u>2 205</u>
<u>Materiella anläggningstillgångar</u>			
Byggnader och mark	13	266 436	269 937
Maskiner och andra tekniska anläggningar	14	17 105	29 439
Inventarier, verktyg och installationer	15	10 573	12 375
Förbättringsutgifter på annans fastighet	16	-	220
Pågående nyanläggningar och förskott avseende materiella anläggningstillgångar	17	2 261	3 025
		<u>296 375</u>	<u>314 996</u>
<u>Finansiella anläggningstillgångar</u>			
Andra långfristiga värdepappersinnehav		14 000	14 011
Uppskjutna skattefordringar	10	7 037	4 833
Andra långfristiga fordringar	18	482 979	177 281
		<u>504 016</u>	<u>196 125</u>
Summa anläggningstillgångar		<u>801 898</u>	<u>513 326</u>
Omsättningstillgångar			
<u>Varulager m m</u>			
Råvaror och förnödenheter		71 145	110 403
Varor under tillverkning		34 294	59 835
Färdiga varor och handelsvaror		115 541	96 374
		<u>220 980</u>	<u>266 612</u>

9

Koncernbalansräkning	Not	2023-12-31	2022-12-31
<u>Kortfristiga fordringar</u>			
Kundfordringar		129 054	282 692
Aktuella skattefordringar		2 845	10 801
Förutbetalda kostnader och upplupna intäkter	19	6 219	7 132
Övriga fordringar		50 141	24 744
		<u>188 259</u>	<u>325 369</u>
<u>Kortfristiga placeringar</u>			
Kortfristiga placeringar	20	5 068	134 581
		<u>5 068</u>	<u>134 581</u>
<u>Kassa och bank</u>			
Kassa och bank		224 969	191 233
		<u>224 969</u>	<u>191 233</u>
Summa omsättningstillgångar		<u>639 276</u>	<u>917 795</u>
Summa tillgångar		<u>1 441 174</u>	<u>1 431 121</u>
Eget kapital och skulder			
Eget kapital			
Aktiekapital		9 650	9 650
Annat eget kapital inklusive arets resultat		811 564	750 943
		<u>821 214</u>	<u>760 593</u>
Avsättningar			
Avsättning för pensioner och liknande förpliktelser	21	8 605	8 464
Uppskjuten skatteskuld	10	58 664	52 007
Övriga avsättningar	22	31 712	40 900
		<u>98 981</u>	<u>101 371</u>
Summa avsättningar		<u>98 981</u>	<u>101 371</u>
Långfristiga skulder	23		
Övriga skulder till kreditinstitut		251 325	254 025
Övriga långfristiga skulder		3 909	4 601
		<u>255 234</u>	<u>258 626</u>
Summa långfristiga skulder		<u>255 234</u>	<u>258 626</u>

M

2024082604459

Koncernbalansräkning	Not	2023-12-31	2022-12-31
Kortfristiga skulder			
Skulder till kreditinstitut		2 700	6 100
Förskott från kunder		132 948	84 573
Leverantörsskulder		51 156	94 989
Checkräkningskredit	24	1 004	28 242
Aktuella skatteskulder		26 288	30 091
Övriga kortfristiga skulder		16 494	23 360
Upplupna kostnader och förutbetalda intäkter	25	35 155	43 176
		<hr/>	<hr/>
Summa kortfristiga skulder		265 745	310 531
		<hr/>	<hr/>
Summa skulder och eget kapital		1 441 174	1 431 121

17

Koncernens förändringar i eget kapital

	<u>Aktie- kapital</u>	<u>Ackumulerad kursdifferens</u>	<u>Balanserade vinstmedel</u>	<u>Summa eget kapital</u>
Eget kapital 2021-12-31	9 650	1 551	673 322	684 523
Utdelning			-85 000	-85 000
Omräkningsdifferens		6 649		6 649
Skatteeffekt pga ändrad skattesats		-	-	-
Årets resultat			154 422	154 422
Eget kapital 2022-12-31	9 650	8 200	742 744	760 594
Utdelning			-60 000	-60 000
Omräkningsdifferens		-1 695		-1 695
Skatteeffekt pga ändrad skattesats	-	-	-	-
Årets resultat			122 315	122 315
Eget kapital 2023-12-31	9 650	6 505	805 059	821 214

2024082604460

M

Kassaflödesanalys för koncernen	Not	2023	2022
Den löpande verksamheten			
Rörelseresultat före finansiella poster		151 024	219 454
Justering för poster som inte ingår i kassaflödet, mm	29	20 873	24 217
Erhållen ränta		4 947	2 417
Erhålla utdelningar		2 297	3 323
Erlagd ränta		-16 938	-7 331
Betald inkomstskatt		-37 551	-36 799
		<hr/>	<hr/>
Kassaflöde från den löpande verksamheten före förändringar av rörelsekapital		124 652	205 281
Ökning/minskning varulager		45 632	-7 317
Ökning/minskning kundfordringar		153 638	-75 019
Ökning/minskning övriga kortfristiga fordringar		-24 484	-1 462
Ökning/minskning leverantörsskulder		-43 833	3 217
Ökning/minskning övriga kortfristiga rörelseskulder		2 473	-54 621
		<hr/>	<hr/>
Kassaflöde från den löpande verksamheten		258 078	70 079
Investeringsverksamheten			
Investeringar i immateriella anläggningstillgångar		-412	-426
Investeringar i materiella anläggningstillgångar		-2 559	-11 386
Ökning/minskning av kortfristiga placeringar		129 513	3 584
		<hr/>	<hr/>
Kassaflöde från investeringsverksamheten		126 542	-8 228
Finansieringsverksamheten			
Förändring andra långfristiga fordringar		-287 492	-184 116
Amorteringar av skulder		-3 392	-4 463
Utbetald utdelning		-60 000	-85 000
		<hr/>	<hr/>
Kassaflöde från finansieringsverksamheten		-350 884	-273 579
Årets kassaflöde		33 736	-211 728
Likvida medel vid årets början		191 233	402 961
		<hr/>	<hr/>
Likvida medel vid årets slut		224 969	191 233

2024082604462

Moderbolagets resultaträkning	Not	2023	2022
Rörelsens kostnader	30		
Övriga externa kostnader		-3	-903
		—	—
Summa rörelsens kostnader		-3	-903
Rörelseresultat		-3	-903
Resultat från finansiella poster			
Resultat från andelar i koncernföretag	31	34 071	80 000
Resultat från övriga värdepapper och fordringar som är anläggningstillgångar	32	7 784	-5 912
Övriga ränteintäkter och liknande resultatposter	32	1 717	5
Räntekostnader och liknande resultatposter		-829	-583
		—	—
Summa resultat från finansiella poster		42 743	73 510
Resultat efter finansiella poster		42 740	72 607
Bokslutsdispositioner	33	-526	893
Skatt på årets resultat	9, 10	-325	-3
		—	—
Årets vinst		<u>41 889</u>	<u>73 497</u>

①

Moderbolagets balansräkning	Not	2023-12-31	2022-12-31
Tillgångar			
Anläggningstillgångar			
<u>Finansiella anläggningstillgångar</u>			
Andelar i koncernföretag	34	261 589	272 018
Andra långfristiga fordringar	18	171 700	108 308
		<u>433 289</u>	<u>380 326</u>
Summa anläggningstillgångar		<u>433 289</u>	<u>380 326</u>
Omsättningstillgångar			
<u>Kortfristiga fordringar</u>			
Fordringar hos koncernföretag		10 980	900
Aktuella skattefordringar		392	-
Övriga kortfristiga fordringar		342	200
Förutbetalda kostnader och upplupna intäkter	19	-	1
		<u>11 714</u>	<u>1 101</u>
<u>Kortfristiga placeringar</u>			
Kortfristiga placeringar	20	-	35 756
		<u>1 062</u>	<u>10 432</u>
Summa omsättningstillgångar		<u>12 776</u>	<u>47 289</u>
Summa tillgångar		<u>446 065</u>	<u>427 615</u>
Eget kapital och skulder			
Eget kapital			
<u>Bundet eget kapital</u>			
Aktiekapital	35	9 650	9 650
<u>Fritt eget kapital</u>			
Balanserad vinst eller förlust		356 115	342 618
Årets vinst		41 889	73 497
		<u>398 004</u>	<u>416 115</u>
Summa eget kapital		<u>407 654</u>	<u>425 765</u>

2024082604464

Moderbolagets balansräkning	Not	2023-12-31	2022-12-31
Obeskattade reserver	36	<u>1 831</u>	<u>1 305</u>
Kortfristiga skulder			
Skulder till koncernföretag	30	36 580	-
Aktuella skatteskulder		-	545
Summa kortfristiga skulder		<u>36 580</u>	<u>545</u>
Summa eget kapital och skulder		<u>446 065</u>	<u>427 615</u>

M

Moderbolagets förändringar i eget kapital

	<u>Aktie- kapital</u>	<u>Balanserad vinst eller förlust</u>	<u>Årets resultat</u>	<u>Summa eget kapital</u>
Eget kapital 2021-12-31	9 650	229 527	198 091	437 268
Resultatdisposition enligt årsstämman				
Utdelning		-85 000		-85 000
Balanseras i ny räkning		198 091	-198 091	-
Nyemission	-	-		-
Årets resultat			73 497	73 497
Eget kapital 2022-12-31	9 650	342 618	73 497	425 765
Resultatdisposition enligt årsstämman				
Utdelning		-60 000		-60 000
Balanseras i ny räkning		73 497	-73 497	-
Årets resultat			41 889	41 889
Eget kapital 2023-12-31	9 650	356 115	41 889	407 654

11

Kassaflödesanalys för moderbolaget	2023	2022
Den löpande verksamheten		
Rörelseresultat före finansiella poster	-3	-903
Justering för poster som inte ingår i kassaflödet, mm	807	-
Erhalten ränta	93	5
Erhållna utdelningar	72 270	80 602
Erlagd ränta	-11	-
Betald inkomstskatt	-1 262	-260
	<hr/>	<hr/>
Kassaflöde från den löpande verksamheten före förändringar av rörelsekapital	71 894	79 444
Ökning/minskning övriga kortfristiga fordringar	-142	-751
	<hr/>	<hr/>
Kassaflöde från den löpande verksamheten	71 752	78 693
Utbetald utdelning	-60 000	-85 000
Ökning/minskning av kortfristiga placeringar	35 756	-19 779
Erhållet koncernbidrag	-	900
Förändring andra långfristiga fordringar	-56 878	-113 000
	<hr/>	<hr/>
Kassaflöde från finansieringsverksamheten	-81 122	-216 879
Årets kassaflöde	-9 370	-138 186
Likvida medel vid årets början	10 432	148 618
	<hr/>	<hr/>
Likvida medel vid årets slut	<u>1 062</u>	<u>10 432</u>

✓

Noter, gemensamma för moderbolag och koncern

Not 1 Redovisnings- och värderingsprinciper

Bolagets årsredovisning och koncernredovisning har upprättats enligt årsredovisningslagen och Bokföringsnämndens allmänna råd BFNAR 2012:1 *Årsredovisning och koncernredovisning* (K3). Redovisningsprinciperna är oförändrade i jämförelse med föregående år.

Koncernredovisning

Berg Group Holding AB upprättar koncernredovisning. Företag där Berg Group Holding AB innehar majoriteten av rösterna på bolagsstämman och företag där Berg Group Holding AB genom avtal har ett bestämmande inflytande klassificeras som dotterföretag och konsolideras i koncernredovisningen. Uppgifter om koncernföretag finns i noten om finansiella anläggningstillgångar. Dotterföretagen inkluderas i koncernredovisningen från och med den dag då det bestämmande inflytandet överförs till koncernen. De exkluderas ur koncernredovisningen från och med den dag då det bestämmande inflytandet upphör.

Koncernens bokslut är upprättat enligt förvärvsmetoden. Förvärvstidpunkten är den tidpunkt då det bestämmande inflytandet erhålls. Identifierbara tillgångar och skulder värderas inledningsvis till verkliga värden vid förvärvstidpunkten. Minoritetens andel av de förvärvade nettotillgångarna värderas till verkligt värde. Goodwill utgörs av mellanskillnaden mellan de förvärvade identifierbara nettotillgångarna vid förvärvstillfället och anskaffningsvärdet inklusive värdet av minoritetsintresset, och värderas initialt till anskaffningsvärdet.

Mellanhavanden mellan koncernföretag elimineras i sin helhet.

Dotterföretag i andra länder upprättar sin årsredovisning i utländsk valuta. Vid konsolideringen omräknas posterna i dessa företags balans- och resultaträkningar till balansdagkurs respektive snittkurs. De valutakursdifferenser som uppkommer redovisas i ackumulerade valutakursdifferenser i koncernens eget kapital.

Utländska valutor

Monetära tillgångs- och skuldposter i utländsk valuta värderas till balansdagens kurs. Transaktioner i utländsk valuta omräknas enligt transaktionsdagens avistakurs.

Intäkter

Varor

Försäljning av varor redovisas när väsentliga risker och fördelar övergår från säljare till köpare i enlighet med försäljningsvillkoren.

Hysesintäkter

Hysesintäkter redovisas i enlighet med villkoren som anges i gällande hyresavtal. Eventuella periodiseringar görs i enlighet med hyreskontrakt och redovisas i förekommande fall som förutbetalda hyresintäkter.

10

Leasing

Samtliga leasingavtal där företaget är leasetagare redovisas som operationell leasing (hyresavtal), oavsett om avtalen är finansiella eller operationella. Leasingavgiften redovisas som en kostnad linjärt över leasingperioden.

Företagets uthyrning av kontorslokaler klassificeras som operationell leasing. Leasingintäkterna redovisas linjärt under leasingperioden.

Inkomstskatter

Aktuella skatter värderas utifrån de skattesatser och skatteregler som gäller på balansdagen. Uppskjutna skatter värderas utifrån de skattesatser och skatteregler som är beslutade före balansdagen.

Uppskjuten skatteskuld avseende temporära skillnader som hänför sig till investeringar i dotterföretag redovisas inte i koncernredovisningen då moderföretaget i samtliga fall kan styra tidpunkten för återföring av de temporära skillnaderna och det inte bedöms sannolikt att en återföring sker inom överskadlig framtid.

Uppskjuten skattefordran avseende underskottsavdrag eller andra framtida skattemässiga avdrag redovisas i den utsträckning det är sannolikt att avdraget kan avräknas mot överskott vid framtida beskattning.

Fordringar och skulder netto redovisas endast när det finns en legal rätt till kvittning.

Aktuell skatt, liksom förändring i uppskjuten skatt, redovisas i resultaträkningen om inte skatten är hänförlig till en händelse eller transaktion som redovisas direkt i eget kapital. I sådana fall redovisas även skatteeffekten i eget kapital.

Immateriella tillgångar

Immateriella anläggningstillgångar redovisas till anskaffningsvärde minskat med ackumulerade avskrivningar och nedskrivningar. Avskrivningar görs linjärt över den bedömda nyttjandetiden.

Följande avskrivningstider tillämpas:

Immateriella tillgångar	5-10 år
-------------------------	---------

Materiella anläggningstillgångar

Materiella anläggningstillgångar redovisas till anskaffningsvärde minskat med avskrivningar. I anskaffningsvärdet ingår utgifter som direkt kan hänföras till förvärvet av tillgången.

När en komponent i en anläggningstillgång byts ut, uträknas eventuell kvarvarande del av den gamla komponenten och den nya komponentens anskaffningsvärde aktiveras.

Tillkommande utgifter som avser tillgångar som inte delas upp i komponenter läggs till anskaffningsvärdet om de beräknas ge företaget framtida ekonomiska fördelar, till den del tillgångens prestanda ökar i förhållande till tillgångens värde vid anskaffningstidpunkten.

Utgifter för löpande reparation och underhåll redovisas som kostnader.

I samband med fastighetsförvärv bedöms om fastigheten väntas ge upphov till framtida kostnader för rivning och återställande av platsen. I sådana fall görs en avsättning och anskaffningsvärdet ökas med

N

samma belopp.

Realisationsvinst respektive realisationsförlust vid avyttring av en anläggningstillgång redovisas som Övrig rörelseintäkt respektive Övrig rörelsekostnad.

Materiella anläggningstillgångar skrivs av systematiskt över tillgångens bedömda nyttjandeperiod. När tillgångarnas avskrivningsbara belopp fastställts, beaktas i förekommande fall tillgångens restvärde. Bolagets mark har obegränsad nyttjandeperiod och skrivs inte av. Linjär avskrivningsmetod används för övriga typer av materiella anläggningstillgångar.

Följande avskrivningstider tillämpas:

Stomme, grund, stomkompletteringar, innerväggar	120 år
Fasad, fönster, dörrar	30-60 år
Värme, sanitet, el, ventilation, yttertak	40 år
Maskiner och andra tekniska anläggningar	5-15 år
Inventarier, verktyg och installationer	5-25 år
Förbättringsutgifter på annans fastighet	10 år

Finansiella instrument

Kundfordringar och övriga fordringar

Fordringar redovisas som omsättningstillgångar med undantag för poster med förfallodag mer än 12 månader efter balansdagen, vilka klassificeras som anläggningstillgångar. Fordringar tas upp till det belopp som förväntas bli inbetalt efter avdrag för individuellt bedömda osäkra fordringar.

Kortfristiga placeringar

Värdepapper som är anskaffade med avsikt att innehas kortsiktigt redovisas inledningsvis till anskaffningsvärde och i efterföljande värderingar i enlighet med lägsta värdets princip till det lägsta av anskaffningsvärdet och marknadsvärde. I posten kortfristiga placeringar ingår aktier som innehas för att placera likviditetsöverskott på kort sikt.

Andra långfristiga värdepappersinnehav

Posten består huvudsakligen av aktier. Innehaven innehas på lång sikt. Tillgångar ingående i posten redovisas inledningsvis till anskaffningsvärde. I efterföljande redovisning värderas aktierna till anskaffningsvärde med bedömning av om nedskrivningsbehov föreligger.

Läneskulder och leverantörsskulder

Läneskulder och leverantörsskulder redovisas initialt till anskaffningsvärde efter avdrag för transaktionskostnader. Skiljer sig det redovisade beloppet från det belopp som ska återbetalas vid förfallotidpunkten periodiseras mellanskillnaden som räntekostnad över lånets löptid med hjälp av instrumentets effektivränta. Härigenom överensstämmer vid förfallotidpunkten det redovisade beloppet och det belopp som ska återbetalas.

Kortfristiga leverantörsskulder redovisas till anskaffningsvärde.

R.

Aktier och andelar i dotterföretag

Aktier och andelar i dotterföretag redovisas till anskaffningsvärde efter avdrag för eventuella nedskrivningar. I anskaffningsvärdet ingår köpeskillingen som erlagts för aktierna samt förvärvskostnader. Eventuella kapitaltillskott och koncernbidrag läggs till anskaffningsvärdet när de uppkommer. Utdelning från dotterföretag redovisas som intäkt.

Varulager

Varulagret värderas till det lägsta av anskaffningsvärdet och nettoförsäljningsvärdet. Anskaffningsvärdet fastställs med användning av först in, först ut-metoden (FIFU).

Anskaffningsvärdet för egentillverkade hel- och halv fabrikat har beräknats till varornas tillverkningskostnader inklusive skälig andel av indirekta tillverkningskostnader.

Erforderligt inkuransavdrag har gjorts varefter varornas värde ej bedömts överstiga försäljningsvärdet minskat med beräknade försäljningskostnader.

Avsättningar

Företaget gör en avsättning när det finns en legal eller informell förpliktelse och en tillförlitlig uppskattning av beloppet kan göras.

Kassaflödesanalys

Kassaflödesanalysen upprättas enligt indirekt metod. Det redovisade kassaflödet omfattar endast transaktioner som medfört in- eller utbetalningar.

Som likvida medel klassificerar företaget, förutom kassamedel, disponibla tillgodohavanden hos banker och andra kreditinstitut samt kortfristiga likvida placeringar som är noterade på en marknadsplats och har en kortare löptid än tre månader från anskaffningstidpunkten. Förändringar i spärrade medel redovisas i investeringsverksamheten.

Nyckeltalsdefinitioner

Soliditet

Eget kapital och obeskattade reserver (med avdrag för latent skatteskuld) i förhållande till balansomslutningen.

Avkastning på totalt kapital

Resultat före finansiella kostnader och exklusive jämförelsestörande poster i förhållande till genomsnittlig balansomslutning.

Not 2 Uppskattningar och bedömningar

Det har inte skett några uppskattningar och bedömningar som har betydande effekt på de redovisade beloppen i den finansiella rapporten.

Not 3 Nettoomsättningens fördelning på geografiska marknader

	Koncernen	
	<u>2023</u>	<u>2022</u>
Nettoomsättningen fördelar sig på geografiska marknader enligt följande:		
Afrika	45 987	9 529
Asien	2 858	3 469
Mellanöstern	21 714	69 376
Nordamerika	184 395	207 577
Norden	154 721	187 869
Oceanien	69 559	46 511
Sydamerika	66 916	10 339
Sydostasien	536	85
Västeuropa exkl Norden	312 842	500 387
Östeuropa	41 088	107 555
Summa	<u>900 616</u>	<u>1 142 697</u>

Not 4 Operationella leasingavtal

	Koncernen	
	<u>2023</u>	<u>2022</u>
Framtida minimileaseavgifter, som ska erläggas avseende icke uppsägningsbara leasingavtal:		
Förfaller till betalning inom ett år	2 496	5 409
Förfaller till betalning senare än ett men inom 5 år	799	10 132
	<u>3 295</u>	<u>15 541</u>
Under perioden kostnadsförda leasingavgifter	3 946	3 130

M

	Koncernen	
	<u>2023</u>	<u>2022</u>
Koncernens operationella leasingavtal avser huvudsakligen leasing av produktionsutrustningar och fordon.		
Framtida minimileaseavgifter som kommer att erhållas avseende icke uppsägningsbara leasingavtal:		
Förfaller till betalning senare än ett men inom 5 ar	13 297	13 643
Förfaller till betalning inom ett år	10 657	11 820
	<u>23 954</u>	<u>25 463</u>

Bolaget har ett kontrakt av mindre värde som löper utan begränsad löptid som inte har tagits med för 2028 och framåt.

Not 5 Ersättning till revisorerna

	Koncernen	
	<u>2023</u>	<u>2022</u>
<u>PwC</u>		
Revisionsuppdraget	1 201	1 014
Revisionsverksamhet utöver revisionsuppdraget	26	18
Skatterådgivning	96	-
Övriga tjänster	169	63
Summa	<u>1 492</u>	<u>1 095</u>
 <u>Andra revisionsbyråer</u>		
Revisionsuppdraget	198	235
Övriga tjänster	174	149
Summa	<u>372</u>	<u>384</u>

M

Not 6 Personal m.m.

2024082604473

	Koncernen		Moderbolaget	
	<u>2023</u>	<u>2022</u>	<u>2023</u>	<u>2022</u>
Medelantalet anställda uppgår till				
Sverige	232	255	-	-
Österrike	2	2	-	-
England	1	1	-	-
Tyskland	7	7	-	-
USA	18	17	-	-
	<u> </u>	<u> </u>	<u> </u>	<u> </u>
Totalt	<u>260</u>	<u>282</u>	<u>0</u>	<u>0</u>
Varav kvinnor	44	46	-	-
Varav män	216	236	-	-
Löner, ersättningar, sociala avgifter och pensionskostnader				
Löner och ersättningar till styrelsen och verkställande direktören	3 937	4 976	-	-
Löner och ersättningar till övriga anställda	138 589	149 268	-	-
	<u> </u>	<u> </u>	<u> </u>	<u> </u>
	142 526	154 244	0	0
Sociala avgifter enligt lag och avtal	42 320	45 457	-	-
Pensionskostnader för styrelsen och verkställande direktören	118	354	-	-
Pensionskostnader för övriga anställda	12 267	13 415	-	-
	<u> </u>	<u> </u>	<u> </u>	<u> </u>
Totalt	<u>197 231</u>	<u>213 470</u>	<u>0</u>	<u>0</u>

Styrelseledamöter och ledande befattningshavare

	Antal på balansdagen		Antal på balansdagen	
		<u>Varav män</u>		<u>Varav män</u>
<u>Moderbolaget</u>				
Styrelseledarmöter	3	67 %	3	67 %
Verkställande direktör och andra ledande befattningshavare	3	67 %	3	67 %

M

Not 7 Övriga ränteintäkter och liknande resultatposter

	Koncernen	
	<u>2023</u>	<u>2022</u>
Utdelningar	2 297	3 323
Ränteintäkter	4 947	642
Kursdifferenser	627	1 775
Realisationsresultat vid försäljningar	8 207	1 776
Återföringar av nedskrivningar	18 206	-
Summa	<u>34 284</u>	<u>7 516</u>

Not 8 Räntekostnader och liknande resultatposter

	Koncernen	
	<u>2023</u>	<u>2022</u>
Realisationsresultat vid försäljningar	1 259	1 415
Valutakursförluster	301	380
Nedskrivningar	-	18 207
Övriga räntekostnader och liknande resultatposter	16 939	6 951
Summa	<u>18 499</u>	<u>26 953</u>

Not 9 Skatt på årets resultat

	Koncernen		Moderbolaget	
	<u>2023</u>	<u>2022</u>	<u>2023</u>	<u>2022</u>
Aktuell skatt	41 735	38 762	325	3
Uppskjuten skatt	2 759	6 833	-	-
Skatt på årets resultat	<u>44 494</u>	<u>45 595</u>	<u>325</u>	<u>3</u>
Redovisat resultat före skatt	166 809	200 017	42 214	73 500
Skatt beräknad enligt gällande skattesats 20,6% (20,6%)	44 254	41 203	8 696	15 141
Skatteeffekt av ej avdragsgilla kostnader	20 506	4 116	7 610	1 342
Skatteeffekt av ej skattepliktiga intäkter	-20 531	-	-16 087	-16 480

2024082604475

	Koncernen		Moderbolaget	
	<u>2023</u>	<u>2022</u>	<u>2023</u>	<u>2022</u>
Skatteeffekt av schablonränta på periodiseringsfond	1 116	171	-	-
Skatteeffekt förändring underskottsavdrag	183	-551	-	-
Effekt av utländska skattesatser	1 311	225	-	-
Övrigt	-2 260	445	16	-
Effekt av ändrade skattesatser	-39	-31	-	-
Skatt hänförlig till tidigare års redovisade resultat	-46	17	90	-
Redovisad skattekostnad	<u>44 494</u>	<u>45 595</u>	<u>325</u>	<u>3</u>

Not 10 Uppskjuten skatt

	Koncernen	
	<u>2023</u>	<u>2022</u>
<u>Uppskjuten skattefordran</u>		
Utländska dotterbolag	3 005	2 606
Temporär skillnad internvinst	4 032	2 227
	<u>7 037</u>	<u>4 833</u>
<u>Uppskjuten skatteskuld</u>		
Obeskattade reserver	52 025	44 201
Temporär skillnad på byggnad	6 639	7 806
	<u>58 664</u>	<u>52 007</u>

M

Not 11 Balanserade utgifter för utvecklingsarbeten

	Koncernen	
	<u>2023</u>	<u>2022</u>
Ingående anskaffningsvärden	6 777	6 346
Årets aktiverade utgifter	412	425
Försäljningar och utrangeringar	-176	-
Omräkningsdifferenser	6	6
	<u>7 019</u>	<u>6 777</u>
Utgående ackumulerade anskaffningsvärden		
Ingående avskrivningar	-4 854	-3 712
Försäljningar och utrangeringar	63	-
Årets avskrivningar	-806	-1 136
Omräkningsdifferenser	-5	-6
	<u>-5 602</u>	<u>-4 854</u>
Utgående ackumulerade avskrivningar		
Utgående restvärde enligt plan	<u>1 417</u>	<u>1 923</u>

Not 12 Koncessioner, patent, licenser, varumärken samt liknande rättigheter

	Koncernen	
	<u>2023</u>	<u>2022</u>
Ingående anskaffningsvärden	813	752
Årets aktiverade utgifter	-	38
Försäljningar och utrangeringar	-240	-
Valutakursdifferenser	-	23
	<u>573</u>	<u>813</u>
Utgående ackumulerade anskaffningsvärden		
Ingående avskrivningar	-531	-454
Försäljningar och utrangeringar	75	-
Årets avskrivningar	-27	-56
Valutakursdifferenser	-	-21
	<u>-483</u>	<u>-531</u>
Utgående ackumulerade avskrivningar		
Utgående redovisat värde	<u>90</u>	<u>282</u>

M

Not 13 Byggnader och mark

	Koncernen	
	<u>2023</u>	<u>2022</u>
Ingående anskaffningsvärden	315 279	314 204
Försäljningar och uttrangeringar	-43	-
Omklassificeringar	1 777	-
Valutakursdifferenser	-305	1 075
	<hr/>	<hr/>
Utgående ackumulerade anskaffningsvärden	316 708	315 279
Ingående avskrivningar	-44 160	-40 234
Årets avskrivningar	-3 792	-3 712
Valutakursdifferenser	73	-214
	<hr/>	<hr/>
Utgående ackumulerade avskrivningar	-47 879	-44 160
Ingående nedskrivningar	-1 182	-1 182
Årets nedskrivningar	-1 211	-
	<hr/>	<hr/>
Utgående redovisat värde	<u>266 436</u>	<u>269 937</u>

Förvaltningsfastigheternas redovisade värde uppgår till 266 436 tkr. Merparten av fastighetsbeståndet har värderats 2016, 2018 och 2022 av extern part till sammanlagt 630 000 tkr. Fastigheten i Berg Properties of Georgia LLC, USA är inte värderad. Med hänsyn till marknadsutvecklingen på fastigheter bedömer styrelsen att värdeutvecklingen för koncernens fastigheter har varit positiv och i nivå med den generella värdeutvecklingen i landet.

↗

Not 14 Maskiner och andra tekniska anläggningar

	Koncernen	
	<u>2023</u>	<u>2022</u>
Ingaende anskaffningsvärden	120 170	112 760
Årets förändringar		
-Inköp	65	8 409
-Försäljningar och utrangeringar	-68 083	-1 397
-Valutakursdifferenser	-64	398
	<hr/>	<hr/>
Utgående ackumulerade anskaffningsvärden	52 088	120 170
Ingaende avskrivningar	-90 731	-88 477
Årets förändringar		
-Försäljningar och utrangeringar	58 976	1 112
-Avskrivningar	-3 271	-3 086
-Valutakursdifferenser	43	-280
	<hr/>	<hr/>
Utgående ackumulerade avskrivningar	-34 983	-90 731
	<hr/>	<hr/>
Utgående redovisat värde	<u>17 105</u>	<u>29 439</u>

Not 15 Inventarier, verktyg och installationer

	Koncernen	
	<u>2023</u>	<u>2022</u>
Ingaende anskaffningsvärden	45 649	42 294
Årets förändringar		
-Inköp	1 392	3 540
-Försäljningar och utrangeringar	-6 219	-1 520
-Valutakursdifferenser	-261	1 335
	<hr/>	<hr/>
Utgående ackumulerade anskaffningsvärden	40 561	45 649

M

	Koncernen	
	<u>2023</u>	<u>2022</u>
Ingående avskrivningar	-33 274	-30 948
Årets förändringar		
-Försäljningar och utrangeringar	5 484	1 310
-Avskrivningar	-2 405	-2 527
-Valutakursdifferenser	208	-1 109
	<hr/>	<hr/>
Utgående ackumulerade avskrivningar	-29 987	-33 274
	<hr/>	<hr/>
Utgående redovisat värde	<u>10 574</u>	<u>12 375</u>

Not 16 Förbättringsutgifter på annan fastighet

	Koncernen	
	<u>2023</u>	<u>2022</u>
Ingående anskaffningsvärden	1 192	1 192
Försäljningar och utrangeringar	-1 192	-
	<hr/>	<hr/>
Utgående ackumulerade anskaffningsvärden	0	1 192
Ingående avskrivningar	-972	-884
Försäljningar och utrangeringar	1 032	-
Årets avskrivningar	-60	-88
	<hr/>	<hr/>
Utgående ackumulerade avskrivningar	0	-972
	<hr/>	<hr/>
Utgående restvärde enligt plan	<u>0</u>	<u>220</u>

Not 17 Pågående nyanläggningar och förskott avseende materiella anläggningstillgångar

	Koncernen	
	<u>2023</u>	<u>2022</u>
Ingående nedlagda kostnader	3 025	3 040
Inköp	966	1 693
Under året genomförda omfördelningar	-1 730	-1 708
	<hr/>	<hr/>
Utgående nedlagda kostnader	<u>2 261</u>	<u>3 025</u>

2

Not 18 Övriga långfristiga fordringar

	Koncernen		Moderbolaget	
	<u>2023</u>	<u>2022</u>	<u>2023</u>	<u>2022</u>
Ingaende anskaffningsvärden	185 122	1 008	113 000	-
Tillkommande fordringar	279 651	184 114	58 700	113 000
	<u>---</u>	<u>---</u>	<u>---</u>	<u>---</u>
Utgående ackumulerat anskaffningsvärde	464 773	185 122	171 700	113 000
Ingående nedskrivningar	-	-	-4 692	-
Återförd nedskrivning	18 206	-	4 692	-
Årets nedskrivningar	-	-7 841	-	-4 692
	<u>---</u>	<u>---</u>	<u>---</u>	<u>---</u>
Utgående ackumulerade nedskrivningar	18 206	-7 841	0	-4 692
	<u>---</u>	<u>---</u>	<u>---</u>	<u>---</u>
Utgående restvärde enligt plan	<u>482 979</u>	<u>177 281</u>	<u>171 700</u>	<u>108 308</u>

Not 19 Förutbetalda kostnader och upplupna intäkter

	Koncernen	
	<u>2023-12-31</u>	<u>2022-12-31</u>
Förutbetalda hyror	582	647
Förutbetalda försäkringskostnader	74	47
Övriga poster	5 563	6 438
	<u>---</u>	<u>---</u>
	<u>6 219</u>	<u>7 132</u>

Not 20 Kortfristiga placeringar

	Koncernen		Moderbolaget	
	<u>2023</u>	<u>2022</u>	<u>2023</u>	<u>2022</u>
Redovisat värde, totalt	5 068	134 581	-	35 756
	<u>---</u>	<u>---</u>	<u>---</u>	<u>---</u>
Varav noterade aktier och andelar:				
Redovisat värde	5 068	134 581	-	35 756
Börsvärde eller motsvarande	7 575	136 401	-	36 525

MS

Not 21 Avsättning för pensioner och liknande förpliktelser

	Koncernen	
	<u>2023</u>	<u>2022</u>
Avsättningar enligt tryggandelagen	8 605	8 464
Summa	<u>8 605</u>	<u>8 464</u>

Not 22 Övriga avsättningar

	Koncernen	
	<u>2023-12-31</u>	<u>2022-12-31</u>
Garantiåttaganden	3 048	2 821
Reservering för återstående installations- och underhållsättaganden hos kunder	28 664	38 079
Summa	<u>31 712</u>	<u>40 900</u>

Not 23 Upplaning

	Koncernen	
	<u>2023-12-31</u>	<u>2022-12-31</u>
Förfallotider		
Den del av långfristiga skulder som förfaller till betalning		
Mellan två till fem år	251 325	21 700
Senare än fem år	-	232 325
Summa	<u>251 325</u>	<u>254 025</u>

Not 24 Checkräkningskredit

	Koncernen	
	<u>2023-12-31</u>	<u>2022-12-31</u>
Beviljat belopp på checkräkningskredit uppgår till	<u>62 500</u>	<u>94 000</u>

M

Not 25 Upplupna kostnader och förutbetalda intäkter

	Koncernen	
	<u>2023-12-31</u>	<u>2022-12-31</u>
Fötutbetalda hyresintäkter	4 553	3 060
Upplupna personalkostnader	13 782	24 882
Övriga poster	16 820	15 234
Summa	<u>35 155</u>	<u>43 176</u>

Not 26 Ställda säkerheter

	Koncernen	
	<u>2023-12-31</u>	<u>2022-12-31</u>
För egna avsättningar och skulder		
Avseende avsättningar för pensioner och liknande förpliktelser		
Företagsinteckningar	10 000	11 100
Avseende skulder till kreditinstitut		
Fastighetsinteckningar	278 540	278 540
Företagsinteckningar	135 500	206 400
Bostadsrätt	14 000	14 000
Inventarier med äganderättsförbehåll	-	4 365
Ställd pant för övriga krediter	500	500
Summa ställda säkerheter	<u>438 540</u>	<u>514 905</u>

Not 27 Eventualförpliktelser

	Koncernen	
	<u>2023-12-31</u>	<u>2022-12-31</u>
Garantförbindelser mot bank	1 409	2 671
Pensionsskulder	181	174
Förpliktelse avseende potentiell regressfordran	1 100	-
Summa ansvarsförbindelser	<u>2 690</u>	<u>2 845</u>

M

Not 28 Förslag till disposition av resultatet

	Moderbolaget <u>2023</u>
Till årsstämman förfogande står följande vinstmedel:	
Balanserade vinstmedel	356 114 491
Årets resultat	41 889 257
	<hr/>
	398 003 748
Styrelsen föreslår att vinstmedlen disponeras så att till aktieägarna utdelas 426 136,36 kr per aktie i ny räkning överförs	75 000 000
	<hr/>
	323 003 748
	<hr/>
	398 003 748

Not 29 Justeringar för poster som inte ingår i kassaflöde, mm

	Koncernen	
	<u>2023</u>	<u>2022</u>
Avskrivningar	12 116	10 584
Omräkningsdifferenser	-1 484	5 043
Realisationsresultat	6 948	361
Nedskrivningar	12 340	-
Övriga avsättningar	-9 047	8 229
	<hr/>	<hr/>
Summa justeringar	<u>20 873</u>	<u>24 217</u>

Not 30 Transaktioner med närstående

Någon försäljning eller inköp från koncernföretag har ej skett under räkenskapsåret.

Not 31 Resultat från andelar i koncernföretag

	Moderbolaget <u>2023</u>	<u>2022</u>
Utdelningar	71 000	80 000

M

	Moderbolaget	
	<u>2023</u>	<u>2022</u>
Nedskrivningar	-36 929	-
Summa	<u>34 071</u>	<u>80 000</u>

Not 32 Resultat från övriga värdepapper och fordringar som är anläggningstillgångar

	Moderbolaget	
	<u>2023</u>	<u>2022</u>
Utdelningar	1 270	602
Ränteintäkter och kursdifferenser	118	-
Realisationsresultat vid försäljningar	1 600	-
Nedskrivningar och återföring av nedskrivning	6 514	-6 514
Summa	<u>9 502</u>	<u>-5 912</u>

Not 33 Bokslutsdispositioner

	Moderbolaget	
	<u>2023</u>	<u>2022</u>
Koncernbidrag	-	900
Förändring av periodiseringsfond	-526	-7
Summa	<u>-526</u>	<u>893</u>

Not 34 Andelar i koncernföretag

	Moderbolaget	
	<u>2023</u>	<u>2022</u>
Ingående anskaffningsvärde	272 018	272 018
Tillkommande fordringar	26 500	-
Årets nedskrivningar	-36 929	-
Utgående redovisat värde	<u>261 589</u>	<u>272 018</u>

21

<u>Koncernen</u>	<u>Org nr</u>	<u>Säte</u>	<u>Kapital- andel (%)</u>
Berg Industries AB	556198-1019	Stockholm	100%
EMBA Trading GmbH	HRB 2824	Frankfurt am Main, Tyskland	100%
EMBA Holding AB	556056-0418	Stockholm	100%
EMBA Machinery, Inc.	58-2204541	Westlake, Ohio, USA	100%
EMBA Machinery GmbH	HRB 1582	Lübeck, Tyskland	100%
EMBA Machinery AB	556046-0106	Örebro, Sverige	100%
Berg Wire AB	556550-1870	Stockholm	100%
Pacwire AB	556228-1302	Timrå	100%
Springwire Sweden AB	556434-4231	Filipstad	100%
Nordkulan AB	556477-0112	Stockholm	100%
Grytgöls Bruk AB	556563-5462	Finspång	100%
Berg Wire GmbH	2 229 124 870	Lage, Tyskland	100%
Berg Property AB	556150-2971	Stockholm	100%
Berg Property Humlegården AB	556903-8085	Stockholm	100%
Berg Property Invest AB	556451-2472	Stockholm	100%
A E Berg Group AB	556096-5682	Stockholm	100%
Berg Properties of Georgia, LLC	20-2856000	Westlake, Ohio, USA	100%

<u>Moderbolaget</u>	<u>Kapital- andel %</u>	<u>Rösträtts- andel %</u>	<u>Antal aktier</u>	<u>Bokfört värde 23-12-31</u>	<u>Bokfört värde 22-12-31</u>
Berg Industries AB	100	100	100	149 071	149 071
Berg Wire AB	100	100	5 000	500	10 929
Berg Property AB	100	100	13 600	112 018	112 018
Summa				<u>261 589</u>	<u>272 018</u>

Not 35 Aktiekapital

Aktiekapitalet består av 193 st aktier med kvotvärde 50 000 kr.

Aktiekapitalet är fördelat på 125 st A-aktier och 68 st B-aktier, båda med kvotvärde 50 000 kr.

M

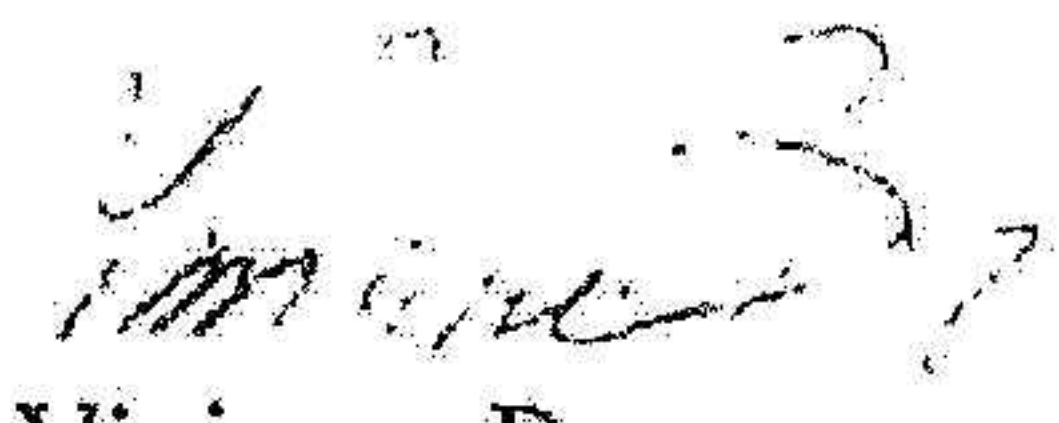
Not 36 Obeskattade reserver


	Moderbolaget	
	<u>2023-12-31</u>	<u>2022-12-31</u>
Periodiseringsfond	1 831	1 305
Summa	<u>1 831</u>	<u>1 305</u>


Resultat- och balansräkning kommer att föreläggas årsstämman för fastställelse.

Stockholm


Anders E. Berg
Verkställande direktör


Vivianne Berg


Niclas Berg


Jenny Hovnor

Vår revisionsberättelse har lämnats 2024-05-27

Öhrlings PricewaterhouseCoopers AB


Jeanette Sergel
Auktoriserad revisor

Revisionsberättelse

Till bolagsstämman i Berg Group Holding AB, org.nr 556990-5200

Rapport om årsredovisningen och koncernredovisningen

Uttalanden

Vi har utfört en revision av årsredovisningen och koncernredovisningen för Berg Group Holding AB för år 2023.

Enligt vår uppfattning har årsredovisningen och koncernredovisningen upprättats i enlighet med årsredovisningslagen och ger en i alla väsentliga avseenden rättvisande bild av moderbolagets och koncernens finansiella ställning per den 31 december 2023 och av dessas finansiella resultat och kassaflöde för året enligt årsredovisningslagen. Förvaltningsberättelsen är förenlig med årsredovisningens och koncernredovisningens övriga delar.

Vi tillstyrker därför att bolagsstämman fastställer resultaträkningen och balansräkningen för moderbolaget och koncernen.

Grund för uttalanden

Vi har utfört revisionen enligt International Standards on Auditing (ISA) och god revisionssed i Sverige. Vårt ansvar enligt dessa standarder beskrivs närmare i avsnittet Revisorns ansvar. Vi är oberoende i förhållande till moderbolaget och koncernen enligt god revisorssed i Sverige och har i övrigt fullgjort vårt yrkesetiska ansvar enligt dessa krav.

Vi anser att de revisionsbevis vi har inhämtat är tillräckliga och ändamålsenliga som grund för våra uttalanden.

Styrelsens och verkställande direktörens ansvar

Det är styrelsen och verkställande direktören som har ansvaret för att årsredovisningen och koncernredovisningen upprättas och att de ger en rättvisande bild enligt årsredovisningslagen. Styrelsen och verkställande direktören ansvarar även för den interna kontroll som de bedömer är nödvändig för att upprätta en årsredovisning och koncernredovisning som inte innehåller några väsentliga felaktigheter, vare sig dessa beror på oegentligheter eller misstag.

Vid upprättandet av årsredovisningen och koncernredovisningen ansvarar styrelsen och verkställande direktören för bedömningen av bolagets och koncernens förmåga att fortsätta verksamheten. De upplyser, när så är tillämpligt om förhållanden som kan påverka förmågan att fortsätta verksamheten och att använda antagandet om fortsatt drift. Antagandet om fortsatt drift tillämpas dock inte om styrelsen och verkställande direktören avser att likvidera bolaget, upphöra med verksamheten eller inte har något realistiskt alternativ till att göra något av detta.

Revisorns ansvar

Våra mål är att uppnå en rimlig grad av säkerhet om huruvida årsredovisningen och koncernredovisningen som helhet inte innehåller några väsentliga felaktigheter, vare sig dessa beror på oegentligheter eller misstag, och att lämna en revisionsberättelse som innehåller våra uttalanden. Rimlig säkerhet är en hög grad av säkerhet, men är ingen garanti för att en revision som utförs enligt ISA och god revisionssed i Sverige alltid kommer att upptäcka en väsentlig felaktighet om en sådan finns. Felaktigheter kan uppstå på grund av oegentligheter eller misstag och anses vara väsentliga om de enskilt eller tillsammans rimligen kan förväntas påverka de ekonomiska beslut som användare fattar med grund i årsredovisningen och koncernredovisningen.

En ytterligare beskrivning av vårt ansvar för revisionen av årsredovisningen och koncernredovisningen finns på Revisorsinspektionens webbplats: www.revisorsinspektionen.se/revisornsansvar. Denna beskrivning är en del av revisionsberättelsen.

Rapport om andra krav enligt lagar och andra författningar

Uttalanden

Utöver vår revision av årsredovisningen och koncernredovisningen har vi även utfört en revision av styrelsens och verkställande direktörens förvaltning för Berg Group Holding AB för år 2023 samt av förslaget till dispositioner beträffande bolagets vinst eller förlust.

Vi tillstyrker att bolagsstämman disponerar vinsten enligt förslaget i förvaltningsberättelsen och beviljar styrelsens ledamöter och verkställande direktören ansvarsfrihet för räkenskapsåret.

Grund för uttalanden

Vi har utfört revisionen enligt god revisions sed i Sverige. Vårt ansvar enligt denna beskrivs närmare i avsnittet Revisorns ansvar. Vi är oberoende i förhållande till moderbolaget och koncernen enligt god revisors sed i Sverige och har i övrigt fullgjort vårt yrkesetiska ansvar enligt dessa krav.

Vi anser att de revisionsbevis vi har inhämtat är tillräckliga och ändamålsenliga som grund för våra uttalanden.

Styrelsens och verkställande direktörens ansvar

Det är styrelsen som har ansvaret för förslaget till dispositioner beträffande bolagets vinst eller förlust. Vid förslag till utdelning innefattar detta bland annat en bedömning av om utdelningen är försvarlig med hänsyn till de krav som bolagets och koncernens verksamhetsart, omfattning och risker ställer på storleken av moderbolagets och koncernens egna kapital, konsolideringsbehov, likviditet och ställning i övrigt.

Styrelsen ansvarar för bolagets organisation och förvaltningen av bolagets angelägenheter. Detta innefattar bland annat att förtlopande bedöma bolagets och koncernens ekonomiska situation, och att tillse att bolagets organisation är utformad så att bokföringen, medelsförvaltningen och bolagets ekonomiska angelägenheter i övrigt kontrolleras på ett betryggande sätt. Den verkställande direktören ska sköta den löpande förvaltningen enligt styrelsens riktlinjer och anvisningar och bland annat vidta de åtgärder som är nödvändiga för att bolagets bokföring ska fullgöras i överensstämmelse med lag och för att medelsförvaltningen ska skötas på ett betryggande sätt.

Revisorns ansvar

Vårt mål beträffande revisionen av förvaltningen, och därmed vårt uttalande om ansvarsfrihet, är att inhämta revisionsbevis för att med en rimlig grad av säkerhet kunna bedöma om någon styrelseledamot eller verkställande direktören i något väsentligt avseende:

- företagit någon åtgärd eller gjort sig skyldig till någon försummelse som kan föranleda ersättningsskyldighet mot bolaget, eller
- på något annat sätt handlat i strid med aktiebolagslagen, årsredovisningslagen eller bolagsordningen.

Vårt mål beträffande revisionen av förslaget till dispositioner av bolagets vinst eller förlust, och därmed vårt uttalande om detta, är att med rimlig grad av säkerhet bedöma om förslaget är förenligt med aktiebolagslagen.

Rimlig säkerhet är en hög grad av säkerhet, men ingen garanti för att en revision som utförs enligt god revisions sed i Sverige alltid kommer att upptäcka åtgärder eller försummelser som kan föranleda ersättningsskyldighet mot bolaget, eller att ett förslag till dispositioner av bolagets vinst eller förlust inte är förenligt med aktiebolagslagen.

En ytterligare beskrivning av vårt ansvar för revisionen av förvaltningen finns på Revisorsinspektionens webbplats: www.revisorsinspektionen.se/revisornsansvar. Denna beskrivning är en del av revisionsberättelsen.



Stockholm den 27 maj 2024

Öhrlings PricewaterhouseCoopers AB

Jeanette Sergel

Jeanette Sergel
Auktoriserad revisor

202408260489