

Årsredovisning

för

KWAB Bygg & Service AB

559005-1180

Räkenskapsåret

2023

Fastställelseintyg

Undertecknad styrelseledamot i KWAB Bygg & Service AB intygar, dels att denna kopia av årsredovisningen stämmer överens med originalet, dels att resultaträkningen och balansräkningen i årsredovisningen har fastställts på årsstämma 2024-06-15. Årsstämman beslutade att godkänna styrelsens förslag till resultatdisposition.

Karlstad den 15 juni 2024

Krzysztof Wieckowski

Krzysztof Wieckowski

Årsredovisning

för

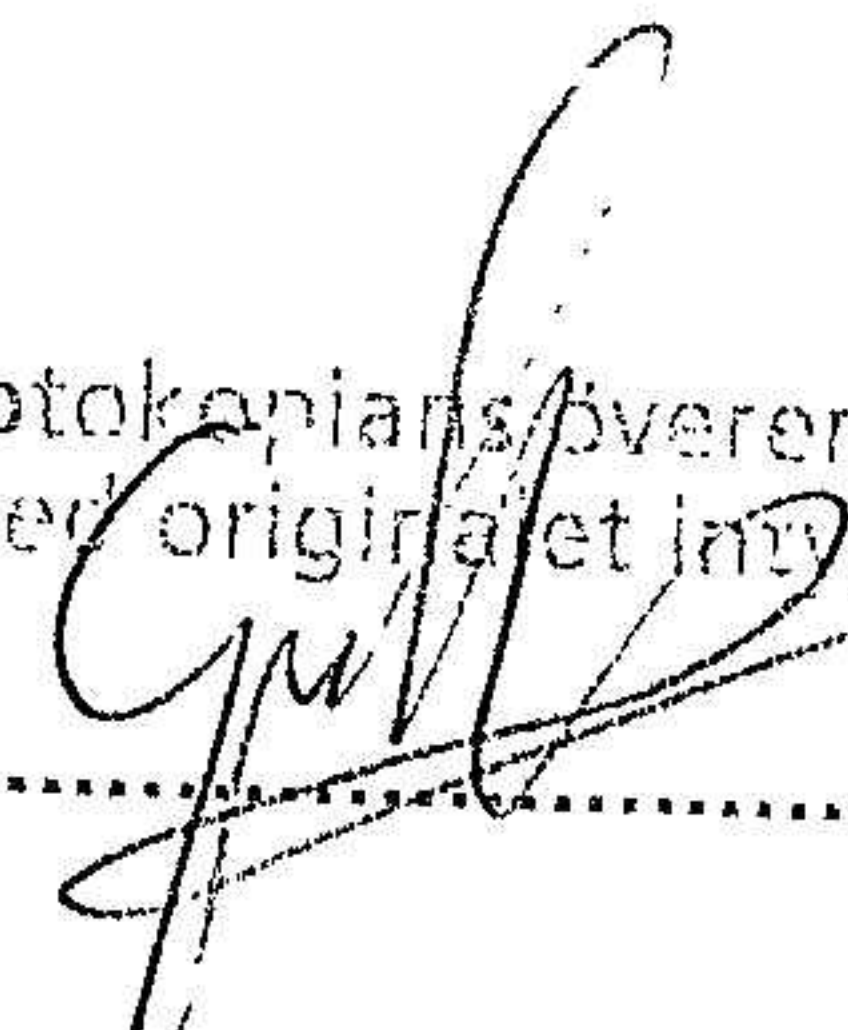
KWAB Bygg & Service AB

559005-1180

Räkenskapsåret

2023

Fotokopians överensstämmelse
med originalet intygas:


.....

Styrelsen för KWAB Bygg & Service AB avger följande årsredovisning för räkenskapsåret 2023.

Årsredovisningen är upprättad i svenska kronor, SEK. Om inte annat särskilt anges, redovisas alla belopp i hela kronor (kr). Uppgifter inom parentes avser föregående år.

Förvaltningsberättelse

Verksamheten

Bolaget bedriver byggverksamhet och däremed förenlig verksamhet

Företaget har sitt säte i Karlstad .

Flerårsöversikt (Tkr)	2023	2022	2021	2020
Nettoomsättning	3 136	1 878	1 980	2 227
Resultat efter finansiella poster	589	108	-175	-155
Soliditet (%)	39,6	50,9	32,0	29,1

Förändringar i eget kapital

	Aktie- kapital	Balanserat resultat	Årets resultat	Totalt
Belopp vid årets ingång	50 000	274 972	107 505	432 477
Disposition enligt beslut av årsstämman:				
Balanseras i ny räkning		107 505	-107 505	0
Årets resultat			378 174	378 174
Belopp vid årets utgång	50 000	382 477	378 174	810 651

Resultatdisposition

Styrelsen föreslår att till förfogande stående vinstmedel (kronor):

balanserad vinst	382 477
årets vinst	378 174
	760 651
disponeras så att i ny räkning överföres	760 651
	760 651

Företagets resultat och ställning i övrigt framgår av efterföljande resultat- och balansräkning med noter.

Fotokopians överensstämmelse
med originalet intygas:

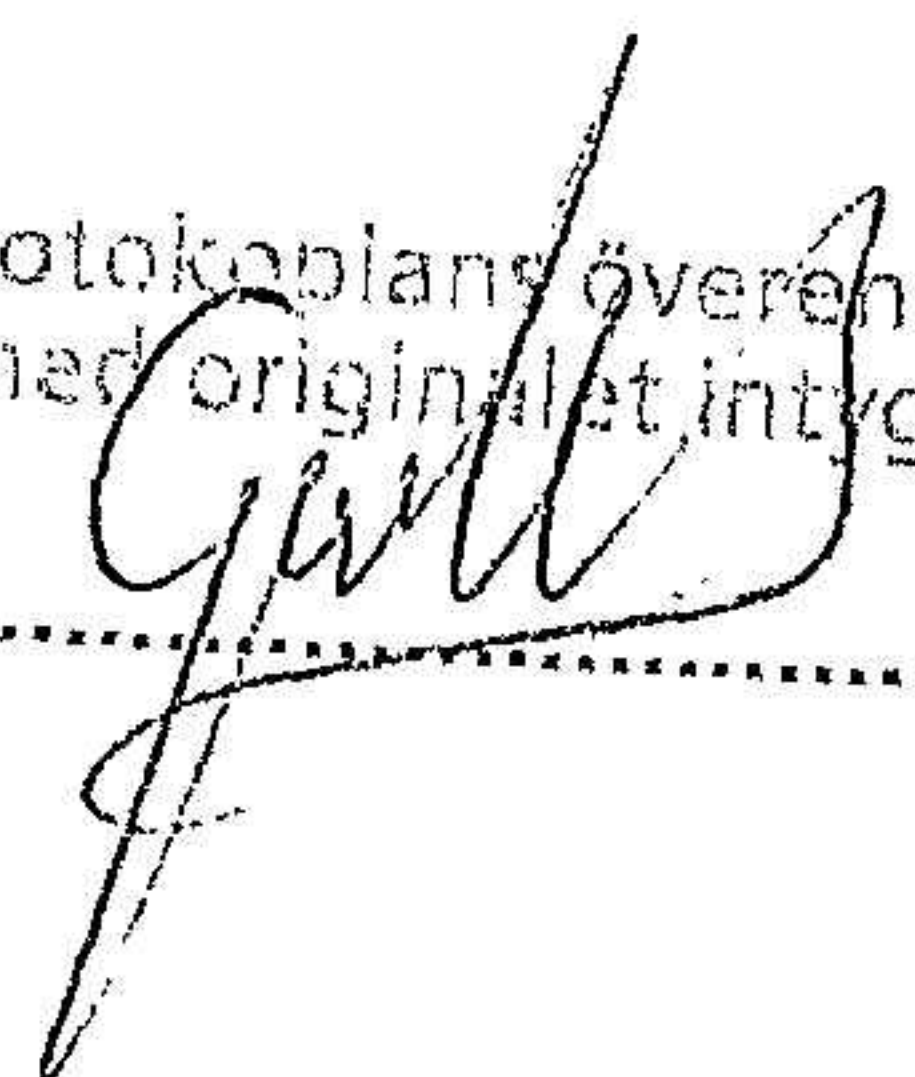
.....

2024062000015

Resultaträkning

	Not	2023-01-01 -2023-12-31	2022-01-01 -2022-12-31
Rörelseintäkter, lagerförändringar m. m.			
Nettoomsättning		3 135 571	1 878 320
Övriga rörelseintäkter		900	1 900
Summa rörelseintäkter, lagerförändringar m.m.		3 136 471	1 880 220
Rörelsekostnader			
Handelsvaror		-1 201 397	-641 356
Övriga externa kostnader		-386 743	-359 443
Personalkostnader	2	-718 545	-728 185
Avskrivningar av materiella anläggningstillgångar		-244 432	-37 600
Summa rörelsekostnader		-2 551 117	-1 766 584
Rörelseresultat		585 354	113 636
Finansiella poster			
Ränteintäkter		1 285	484
Räntekostnader		2 212	-6 615
Summa finansiella poster		3 497	-6 131
Resultat efter finansiella poster		588 851	107 505
Bokslutsdispositioner			
Förändring av periodiseringsfonder		-130 000	0
Summa bokslutsdispositioner		-130 000	0
Resultat före skatt		458 851	107 505
Skatter			
Skatt på årets resultat		-80 677	0
Årets resultat		378 174	107 505

Fotokopiens överensstämmelse
med original et intygas:



2024062000016

Balansräkning

Not 2023-12-31 2022-12-31

TILLGÅNGAR

Anläggningstillgångar

Materiella anläggningstillgångar

Byggnader och mark 3 796 800 0

Inventarier, verktyg och installationer 4, 5 68 130 75 200

Summa materiella anläggningstillgångar **864 930** **75 200**

Summa anläggningstillgångar **864 930** **75 200**

Omsättningstillgångar

Kortfristiga fordringar

Kundfordringar 0 35 272

Övriga fordringar 1 277 1 897

Summa kortfristiga fordringar **1 277** **37 169**

Kassa och bank


Kassa och bank 1 444 439 737 649

Summa kassa och bank **1 444 439** **737 649**

Summa omsättningstillgångar **1 445 716** **774 818**

SUMMA TILLGÅNGAR **2 310 646** **850 018**

Fotokopiens överensstämmelse
med original certifieras:



.....

Balansräkning

Not 2023-12-31 2022-12-31

EGET KAPITAL OCH SKULDER

Eget kapital

Bundet eget kapital

Aktiekapital

50 000

50 000

Summa bundet eget kapital

50 000

50 000

Fritt eget kapital

Balanserat resultat

382 477

274 972

Årets resultat

378 174

107 505

Summa fritt eget kapital

760 651

382 477

Summa eget kapital

810 651

432 477

Obeskattade reserver

Periodiseringsfonder

130 000

0

Summa obeskattade reserver

130 000

0

Långfristiga skulder

Övriga skulder till kreditinstitut

545 560

204 960

Summa långfristiga skulder

545 560

204 960

Kortfristiga skulder

Leverantörsskulder

3 959

51 657

Skatteskulder

3 812

-86 204

Övriga skulder

779 507

200 104

Upplupna kostnader och förutbetalda intäkter

37 157

47 024

Summa kortfristiga skulder

824 435


212 581

SUMMA EGET KAPITAL OCH SKULDER

2 310 646

850 018

Fotokopiens översensstämmelse
med originalet intygas:



Noter

Not 1 Redovisningsprinciper

Allmänna upplysningar

Årsredovisningen är upprättad i enlighet med årsredovisningslagen och Bokföringsnämndens allmänna råd (BFNAR 2016:10) om årsredovisning i mindre företag.

Avskrivning

Tillämpade avskrivningstider:

Nyckeltalsdefinitioner

Nettoomsättning

Rörelsens huvudintäkter, fakturerade kostnader, sidointäkter samt intäktskorrigeringar.

Resultat efter finansiella poster

Resultat efter finansiella intäkter och kostnader men före bokslutsdispositioner och skatter.


Soliditet (%)

Justerat eget kapital (eget kapital och obeskattade reserver med avdrag för uppskjuten skatt) i procent av balansomslutning.

Not 2 Anställda och personalkostnader (mindre företag)

	2023	2022
Medelantalet anställda		
Män	1	1
	1	1
Löner och andra ersättningar samt sociala kostnader inklusive pensionskostnader		
Löner och andra ersättningar	473 000	499 000
Sociala kostnader och pensionskostnader	211 236	217 673
(varav pensionskostnader)	(89 956)	51 463)
Totala löner, andra ersättningar, sociala kostnader och pensionskostnader	684 236	716 673

Fotokopians överensstämmelse
med originalet intygas:



2024062000019

Not 3 Byggnader och mark

	2023-12-31	2022-12-31
Ingående anskaffningsvärden	0	0
Inköp	996 000	
Utgående ackumulerade anskaffningsvärden	996 000	0
Ingående avskrivningar	0	0
Årets avskrivningar	-199 200	
Utgående ackumulerade avskrivningar	-199 200	0
Utgående redovisat värde	796 800	0


Not 4 Inventarier, verktyg och installationer

	2023-12-31	2022-12-31
Ingående anskaffningsvärden	115 855	115 855
Utgående ackumulerade anskaffningsvärden	115 855	115 855
Ingående avskrivningar	-115 855	-115 855
Utgående ackumulerade avskrivningar	-115 855	-115 855
Utgående redovisat värde	0	0

Not 5 Fordon

	2023-12-31	2022-12-31
Ingående anskaffningsvärden	188 000	188 000
Inköp	38 162	
Utgående ackumulerade anskaffningsvärden	226 162	188 000
Ingående avskrivningar	-112 800	-75 200
Årets avskrivningar	-45 232	-37 600
Utgående ackumulerade avskrivningar	-158 032	-112 800
Utgående redovisat värde	68 130	75 200

Fotokopians överensstämmelse
med originalet intygas:



KWAB Bygg & Service AB
Org.nr 559005-1180

7 (7)

2024062000020

Karlstad den 15 juni 2024

Krzysztof Wieckowski

Krzysztof Wieckowski

Fotokopians överensstämmelse
med originalet intygas:
