

Årsredovisning
för
Mandat i Stockholm AB
559169-4640
Räkenskapsåret
2023

Fastställelseintyg

Undertecknad styrelseledamot i Mandat i Stockholm AB intygar, dels att denna kopia av årsredovisningen stämmer överens med originalet, dels att resultaträkningen och balansräkningen i årsredovisningen har fastställts på årsstämma den 16 februari 2024. Årsstämman beslutade att godkänna styrelsens förslag till resultatdisposition.

Stockholm den 16 februari 2024

Göran Norling



Årsredovisning


för

Mandat i Stockholm AB

559169-4640

Räkenskapsåret

2023



Styrelsen för Mandat i Stockholm AB avger följande årsredovisning för räkenskapsåret 2023.

Årsredovisningen är upprättad i svenska kronor, SEK. Om inte annat särskilt anges, redovisas alla belopp i hela kronor (kr). Uppgifter inom parentes avser föregående år.

Förvaltningsberättelse

Allmänt om verksamheten

Bolaget bedriver investerings- och försäkringsförmedling samt därmed förenlig verksamhet.

Företaget har sitt säte i Stockholm.

Flerårsöversikt (Tkr)	2023	2022	2021
Nettoomsättning	1 552	726	856
Resultat efter finansiella poster	31	-1	-978
Soliditet (%)	3,6	3,0	2,4

Förändringar i eget kapital


	Aktie- kapital	Balanserat resultat	Årets resultat	Totalt
Belopp vid årets ingång	50 000	14 373	-682	63 691
Disposition enligt beslut av årsstämman:				
Balanseras i ny räkning		-682	682	0
Årets resultat			31 431	31 431
Belopp vid årets utgång	50 000	13 691	31 431	95 122

Resultatdisposition

Styrelsen föreslår att till förfogande stående vinstmedel (kronor):

balanserad vinst	13 691
årets vinst	31 431
	45 122
disponeras så att i ny räkning överföres	45 122
	45 122

Företagets resultat och ställning i övrigt framgår av efterföljande resultat- och balansräkning med noter.



Resultaträkning

Not

2023-01-01
-2023-12-31

2022-01-01
-2022-12-31

Rörelseintäkter, lagerförändringar m. m.

Nettoomsättning

1 551 675

725 693

Summa rörelseintäkter, lagerförändringar m.m.

1 551 675

725 693

Rörelsekostnader

Provisionsdelning

-1 350 000

-300 000

Övriga externa kostnader

-36 829

-158 248

Summa rörelsekostnader

-1 386 829

-458 248

Rörelseresultat

164 846

267 445

Finansiella poster

Övriga ränteintäkter och liknande resultatposter

82

1 765

Räntekostnader och liknande resultatposter

-133 497

-269 892

Summa finansiella poster

-133 415

-268 127

Resultat efter finansiella poster

31 431

-682

Resultat före skatt


31 431

-682

Årets resultat

31 431

-682



Balansräkning

Not

2023-12-31

2022-12-31

TILLGÅNGAR

Omsättningstillgångar

Kortfristiga fordringar

Fordringar hos koncernföretag

0

983 400

Fordringar hos intresseföretag och gemensamt styrda företag

1 138 109

1 138 109

Övriga fordringar

230 267

14

Förutbetalda kostnader och upplupna intäkter

444 277

0

Summa kortfristiga fordringar

1 812 653

2 121 523

Kassa och bank

Kassa och bank

858 000

3 842

Summa kassa och bank

858 000

3 842

Summa omsättningstillgångar

2 670 653

2 125 365

SUMMA TILLGÅNGAR

2 670 653

2 125 365

Balansräkning

Not 2023-12-31 2022-12-31

EGET KAPITAL OCH SKULDER

Eget kapital

Bundet eget kapital

Aktiekapital

50 000

50 000

Summa bundet eget kapital

50 000

50 000

Fritt eget kapital

Balanserat resultat

13 691

14 373

Årets resultat

31 431

-682

Summa fritt eget kapital

45 122

13 691

Summa eget kapital

95 122

63 691

Kortfristiga skulder

Leverantörsskulder

0

7 500

Skulder till koncernföretag

2 258 400

0

Övriga skulder

314 132

2 050 174

Upplupna kostnader och förutbetalda intäkter

2 999

4 000

Summa kortfristiga skulder

2 575 531

2 061 674

SUMMA EGET KAPITAL OCH SKULDER

2 670 653

2 125 365

Noter

Not 1 Redovisningsprinciper

Allmänna upplysningar

Årsredovisningen är upprättad i enlighet med årsredovisningslagen och Bokföringsnämndens allmänna råd (BFNAR 2016:10) om årsredovisning i mindre företag.

Nyckeltalsdefinitioner

Nettoomsättning

Rörelsens huvudintäkter, fakturerade kostnader, sidointäkter samt intäktskorrigeringar.

Resultat efter finansiella poster


Resultat efter finansiella intäkter och kostnader men före bokslutsdispositioner och skatter.

Soliditet (%)

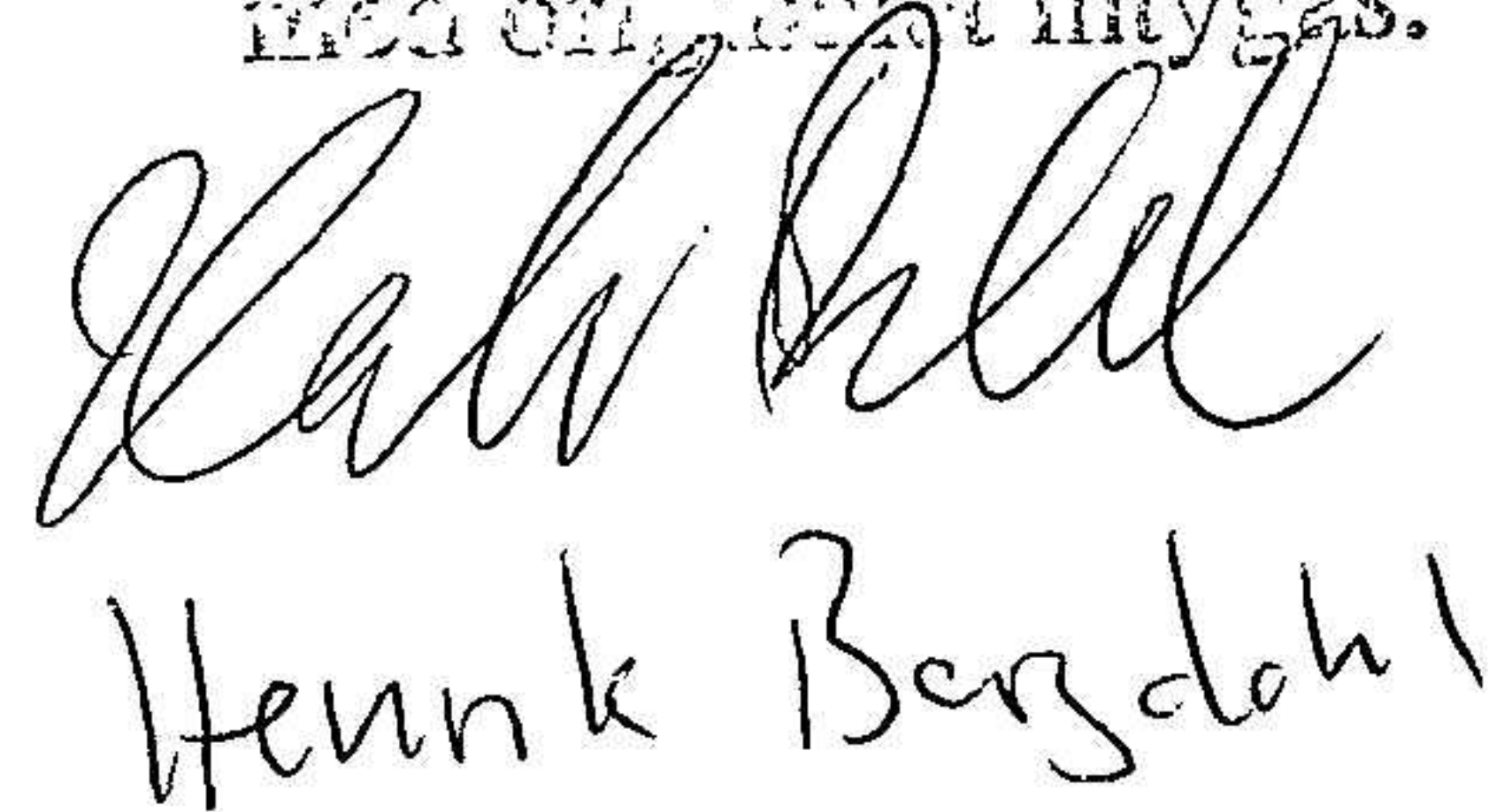
Justerat eget kapital (eget kapital och obeskattade reserver med avdrag för uppskjuten skatt) i procent av balansomslutning.

Stockholm den 16 februari 2024

Göran Norling



Kopians överensstämmelse
med originalet intygas:


Henrik Bergdahl