

Styrelsen och verkställande direktören för

## Mondi Dynäs AB

Org nr 556114-9138

får härmed avge

# Årsredovisning

för räkenskapsåret 1 januari - 31 december 2023



<u>Innehåll:</u>	<u>sida</u>
Förvaltningsberättelse	2
Resultaträkning	4
Balansräkning	5
Kassaflödesanalys	7
Noter med redovisningsprinciper och bokslutskommentarer	8
Underskrifter	16

Undertecknad VD i Mondi Dynäs AB intygar härmed,

dels att denna kopia av årsredovisningen överensstämmer med originalet, dels att resultat- och balansräkning fastställts på ordinarie bolagsstämma 30/6 2024. Stämman beslöt tillika godkänna styrelsens förslag till vinstdisposition.

Väja, 2024-06-30

Magnus Kangas



Styrelsen och verkställande direktören för

## **Mondi Dynäs AB**

Org nr 556114-9138

får härmed avge

# **Årsredovisning**

för räkenskapsåret 1 januari - 31 december 2023

<b><u>Innehåll:</u></b>	<b><u>sida</u></b>
<b>Förvaltningsberättelse</b>	<b>2</b>
<b>Resultaträkning</b>	<b>4</b>
<b>Balansräkning</b>	<b>5</b>
<b>Kassaflödesanalys</b>	<b>7</b>
<b>Noter med redovisningsprinciper och bokslutskommentarer</b>	<b>8</b>
<b>Underskrifter</b>	<b>16</b>

## Förvaltningsberättelse

### Allmänt om verksamheten

#### Mondi Koncernen

Koncernen är en internationell pappers- och förpackningstillverkare med produktion i 30 länder och en omsättning på 7,3 miljarder euro 2023. Koncernens huvudsakliga verksamhet bedrivs i centrala Europa, Nordamerika och Sydafrika. Antal anställda uppgår till cirka 22 000 personer. Företaget är börsnoterat i London.

Mondi Dynäs AB med säte i Väja, Kramfors kommun ingår i Mondi Koncernen. Tillverkningen är inriktad på högkvalitativt säck- och kraftpapper vilket i huvudsak används till olika typer av förpackningar, framförallt säckar för byggnadsmaterial, djurfoder och livsmedel.

Försäljning av bolagets produkter sker via koncernens egna säljkontor. All försäljning, förutom på den svenska marknaden, faktureras numera Mondi Packaging Paper GmbH. Detta innebär att Dynäs har en motpart för ca 90% av försäljningen. Slutkunderna för Dynäs produkter finns dock över hela världen med merparten utanför Europa.

### Väsentliga händelser under året

2023 började med svagare efterfrågan och marknadsläget var svårt under hela året, med prissänkningar som följde. Kostnaderna var fortsatt på en hög nivå under hela året, även om det var en stabilare situation än under 2022. Råvaruförsörjningen, i form av rundved och flis, har fortsatt att utmana.

Under året godkände styrelsen för Mondi Group en investering i att modernisera massabruket som möjliggör

fortsatt produktion	2
barkpanna, be	4
Modernisering	5

### Förväntningar avseende den framtida utvecklingen

2024 inleds med en väsentligt förbättrad ordersituation, medan råvaruförsörjningen ser ut att fortsätta utmana verksamheten under året.

8

### Information om risker och osäkerhetsfaktorer

Produktionen sker i Sverige med kostnader i huvudsak i svenska kronor. Fakturering sker till ca 95% i utländsk valuta, främst EUR. Detta ger upphov till betydande kursrisker när betalningsflödena växlas till SEK. Mondis Internbank svarar för kurssäkring av bolagets exponering.

### Valutaexponering och valutapolICY

Dynäs valutaexponering sköts inom ramen för Mondikoncernens policy. Det yttersta ansvaret för finansverksamheten ligger i Mondi Finance Ltd som sköter bolagets valutaexponering.

Säkringen är en valutakurssäkring som sker av företagets netto balansexponering (kundfordringar/leverantörsskulder). Ny säkring görs varje månad. Säkringens instrument utgörs av en valutatermin. Säkringens motpart är Mondi Finance Plc.

Kreditrisken är begränsad genom att största delen är en intern försäljning och för resterande kreditexponering används kreditförsäkringar.

### Hållbarhetsredovisning

Bolaget upprättar ingen egen hållbarhetsredovisning utan omfattas av koncernens hållbarhetsredovisning. Se: <https://www.mondigroup.com/en/sustainability/>

#### Miljöinformation

Verksamheten vid Mondi Dynäs AB är tillståndspliktig enligt Miljöbalken. Tillstånd enligt miljöbalken är meddelat av Miljödomstolen och gäller en produktion av 300 000 ton papper och motsvarande mängd massa. Villkor finns fastställda för verksamheten som reglerar utsläpp till vatten och luft, buller samt hushållning med råvaror och energi.

För begränsning av utsläpp till luft finns i huvudsak reningsutrustning för reduktion av stoft, svaveldioxid och starka luktgaser. Fiberförande vatten renas i sedimenteringsanläggning och fiberfattigt prioriterat avlopp renas i utbyggt kommunalt avloppsreningsverk (Malmbergskajens avloppsreningsverk). Bolagets verksamhet är certifierat enligt ISO 14001, ISO 50001, PEFC och FSC.

Flerårsöversikt	2023	2022	2021	2020	2019
Nettoomsättning	2 867 958 462	3 204 100 946	2 061 031 016	1 847 954 530	2 255 463 994
Resultat efter finansiella poster	508 830 832	761 246 467	98 739 777	97 692 926	491 435 616
Soliditet	33%	41%	24%	28%	44%

#### Förslag till disposition beträffande bolagets vinst.

Styrelsen föreslår att till förfogande stående vinstmedel, disponeras enligt följande:

Utdelning, [1 000 aktier * 336 000 kr]	336 000 000
Balanseras i ny räkning	156 363 442
Summa	<u>492 363 442</u>

#### Förslag till beslut om vinstutdelning

Styrelsen föreslår att utdelning lämnas med 336 000 000 kr, vilket motsvarar 336 000 kr per aktie. Styrelsen föreslår att utbetalning av utdelningen skall ske i omedelbar anslutning till årsstämman eller vid senare tidpunkt

#### Yttrande från styrelsen

Styrelsen anser att den föreslagna vinstutdelningen är försvarlig med hänsyn till de krav som verksamhetens art, omfattning och risker ställer på storleken av det egna kapitalet samt bolagets konsolideringsbehov, likviditet och ställning i övrigt. Yttrandet ska ses mot bakgrund av den information som framgår av årsredovisningen. Företagsledningen planerar inga väsentliga förändringar av befintlig verksamhet så som väsentliga investeringar, försäljningar eller avveckling.

Vad beträffar företagets resultat och ställning i övrigt, hänvisas till efterföljande resultat- och balansräkningar med tillhörande bokslutskommentarer.

## Resultaträkning

Belopp i kr	Not	2023-01-01	2022-01-01
		2023-12-31	-2022-12-31
Nettoomsättning	2	2 867 958 462	3 204 100 946
Förändring av varor under tillverkning, färdiga varor samt pågående arbeten för annans räkning		226 474	11 474 939
Övriga rörelseintäkter	3	141 231 027	29 857 204
		<u>3 009 415 964</u>	<u>3 245 433 089</u>
<b>Rörelsens kostnader</b>			
Råvaror och förmodenheter		-1 441 944 563	-1 441 932 251
Övriga externa kostnader	4,5	-623 158 994	-657 814 387
Personalkostnader	6	-342 649 032	-292 184 991
Avskrivningar och nedskrivningar av materiella och immateriella anläggningstillgångar	7	-77 955 024	-73 112 824
<b>Rörelseresultat</b>		<u>523 708 351</u>	<u>780 388 636</u>
<b>Resultat från finansiella poster</b>			
Ränteintäkter och liknande resultatposter		5 296 107	1 546 894
Räntekostnader och liknande resultatposter	8	-20 173 625	-20 689 063
<b>Resultat efter finansiella poster</b>		<u>508 830 832</u>	<u>761 246 467</u>
<b>Resultat före skatt</b>		<u>508 830 832</u>	<u>761 246 467</u>
Skatt på årets resultat	9	-103 077 954	-158 005 154
<b>Årets resultat</b>		<u>405 752 878</u>	<u>603 241 313</u>

2024070528796

## Balansräkning

Belopp i kr	Not	2023-12-31	2022-12-31
<b>TILLGÅNGAR</b>			
<b>Anläggningstillgångar</b>			
<i>Immateriella anläggningstillgångar</i>			
Koncessioner, patent, licenser, varumärken samt liknande rättigheter	10	6 274 522	2 512 923
		6 274 522	2 512 923
<i>Materiella anläggningstillgångar</i>			
Byggnader och mark	11	189 613 786	137 461 798
Maskiner och andra tekniska anläggningar	12	810 167 713	663 869 006
Inventarier, verktyg och installationer	13	11 337 673	7 547 792
Pågående nyanläggningar och förskott avseende materiella anläggningstillgångar	14	468 907 465	215 059 608
		1 480 026 637	1 023 938 204
<i>Finansiella anläggningstillgångar</i>			
Uppskjuten skattefordran	18	5 133 863	5 436 726
		5 133 863	5 436 726
<b>Summa anläggningstillgångar</b>		<b>1 491 435 023</b>	<b>1 031 887 853</b>
<b>Omsättningstillgångar</b>			
<i>Varulager m m</i>			
Råvaror och förnödenheter		170 393 797	161 171 626
Färdiga varor och handelsvaror		34 359 763	33 181 925
		204 753 560	194 353 551
<i>Kortfristiga fordringar</i>			
Kundfordringar		56 249 395	71 789 658
Fordringar hos koncernföretag		304 863 693	962 663 804
Skattefordringar		–	–
Övriga fordringar		229 597 129	63 087 887
Förutbetalda kostnader och upplupna intäkter		6 404 921	348 777
		597 115 137	1 097 890 126
<i>Kassa och bank</i>		–	5 511
<b>Summa omsättningstillgångar</b>		<b>801 868 696</b>	<b>1 292 249 188</b>
<b>SUMMA TILLGÅNGAR</b>		<b>2 293 303 719</b>	<b>2 324 137 041</b>

2024070528797

2024070528798

## Balansräkning

Belopp i kr	Not	2023-12-31	2022-12-31
<b>EGET KAPITAL OCH SKULDER</b>			
<i>Eget kapital</i>			
<i>Bundet eget kapital</i>			
Aktiekapital	15	100 000	100 000
Reservfond		20 000	20 000
		<u>120 000</u>	<u>120 000</u>
<i>Fritt eget kapital</i>			
Balanserad vinst eller förlust		86 610 564	83 369 251
Årets resultat		405 752 878	603 241 313
		<u>492 363 442</u>	<u>686 610 564</u>
		492 483 442	686 730 564
 <i>Obeskattade reserver</i>			
Ackumulerade avskrivningar utöver plan	16	336 924 023	336 924 023
		<u>336 924 023</u>	<u>336 924 023</u>
 <i>Avsättningar</i>			
Avsättningar för pensioner och liknande förpliktelser	17	8 873 367	9 242 811
Avsättningar för uppskjuten skatt	18	1 294 776	2 966 460
		<u>10 168 143</u>	<u>12 209 271</u>
 <i>Kortfristiga skulder</i>			
Leverantörsskulder		175 612 868	234 799 390
Skulder till koncernföretag		924 927 933	744 422 265
Aktuella skatteskulder		151 792 715	115 989 850
Övriga skulder		103 575 891	34 200 313
Upplupna kostnader och förutbetalda intäkter		97 818 704	158 861 365
		<u>1 453 728 111</u>	<u>1 288 273 183</u>
<b>SUMMA EGET KAPITAL OCH SKULDER</b>		<b>2 293 303 719</b>	<b>2 324 137 041</b>

## Rapport över förändring eget kapital

	Aktie- kapital	Reserv- fond	Fritt eget kapital
<b>2022</b>			
Vid årets början	100 000	20 000	144 269 251
<i>Disposition enl årsstämmobeslut</i>			
• Utdelning			-60 900 000
Årets resultat			603 241 313
Vid årets slut	<u>100 000</u>	<u>20 000</u>	<u>686 610 564</u>
 <b>2023</b>			
Vid årets början	100 000	20 000	686 610 564
<i>Disposition enl årsstämmobeslut</i>			
• Utdelning			-600 000 000
Årets resultat			405 752 878
Vid årets slut	<u>100 000</u>	<u>20 000</u>	<u>492 363 442</u>

2024070528799

## Kassaflödesanalys

Belopp i kr	2023-01-01	2022-01-01
	2023-12-31	-2022-12-31
<b>Den löpande verksamheten</b>		
Resultat efter finansiella poster	508 830 832	761 246 467
Justeringar för poster som inte ingår i kassaflödet, m.m.	79 808 109	71 064 005
	<u>588 638 941</u>	<u>832 310 472</u>
Betald skatt	-67 323 783	-22 660 026
<b>Kassaflöde från den löpande verksamheten före förändringar av rörelsekapital</b>	<u>521 315 158</u>	<u>809 650 446</u>
<i>Kassaflöde från förändringar i rörelsekapital</i>		
Ökning(-)/Minskning(+) av varulager	-10 379 715	6 114 840
Ökning(-)/Minskning(+) av rörelsefordringar	493 828 980	-606 703 609
Ökning(+)/Minskning(-) av rörelseskulder	133 113 184	-58 338 492
<b>Kassaflöde från den löpande verksamheten</b>	<u>1 137 877 607</u>	<u>150 723 185</u>
<b>Investeringsverksamheten</b>		
Förvärv av immateriella anläggningstillgångar	-2 837 816	-
Förvärv av materiella anläggningstillgångar	-535 045 302	-89 817 634
<b>Kassaflöde från investeringsverksamheten</b>	<u>-537 883 118</u>	<u>-89 817 634</u>
<b>Finansieringsverksamheten</b>		
Utbetald utdelning	-600 000 000	-60 900 000
<b>Kassaflöde från finansieringsverksamheten</b>	<u>-600 000 000</u>	<u>-60 900 000</u>
<b>Årets kassaflöde</b>	-5 511	5 511
Likvida medel vid årets början	5 511	-
Kursdifferens i likvida medel	-	-
<b>Likvida medel vid årets slut</b>	<u>0</u>	<u>5 511</u>

## Tilläggsupplysningar till kassaflödesanalys

Belopp i kr	2023-01-01	2022-01-01
	2023-12-31	-2022-12-31
<b>Justeringar för poster som inte ingår i kassaflödet m m</b>		
Av- och nedskrivningar av tillgångar	77 955 024	73 112 824
Orealiserade valutakursdifferenser fordringar och skulder	4 004 246	-6 260 665
Realisationsresultat försäljning av anläggningstillgångar	27 083	-
Avsättningar till pensioner	-369 444	-290 510
Övriga avsättningar	-	-
Förändring elcertifikat i lager	-20 294	474 793
Kursdifferenser valutakonton	-1 800 878	3 178 268
Övrigt, omklassificeringar	12 371	849 295
	<u>79 808 109</u>	<u>71 064 005</u>

## Noter med redovisningsprinciper och bokslutskommentarer

Belopp i kr om inget annat anges

Mondi Dynäs med organisationsnummer 556114-9138 är ett aktieföretag registrerat i Sverige med säte i Kramfors Kommun. Adressen till huvudkontoret är John Ekmans väg 1, 873 50 Väja. Företagets verksamhet omfattar tillverkning av högkvalitativt säck- och kraftpapper.

Moderföretaget i den största koncernen som Mondi Dynäs AB är dotterföretag till är Mondi PLC med registreringsnummer 6209386 med säte i Addlestone, Surrey, Storbritannien. Moderföretaget i den minsta koncernen som Mondi Dynäs AB är dotterföretag till är Mondi Packaging Paper BV, med registreringsnummer 14624501, med säte i Maastricht, Nederländerna. Det utländska moderföretagets koncernredovisning kan erhållas från Mondi Group.

Bolaget tillämpar Årsredovisningslagen (1995:1554) och Bokföringsnämndens allmänna råd BFNAR 2012:1 Årsredovisning och koncernredovisning ("K3").

### Värderingsprinciper m m

Tillgångar, avsättningar och skulder har värderats till anskaffningsvärden om inget annat anges nedan.

#### Immateriella tillgångar

Kostnader för forskning och utveckling

Företagets forskningskostnader kostnadsförs i den period de uppkommer. Med forskningskostnader avses då utgifter för forskning som syftar till att erhålla ny vetenskaplig eller teknisk kunskap.

Med utgifter för utveckling avses utgifter där forskningsresultat eller annan kunskap tillämpas för att åstadkomma nya eller förbättrade produkter eller processer. I balansräkningen är utvecklingskostnaderna upptagna till anskaffningsvärde minus ackumulerade avskrivningar och nedskrivningar.

I företaget redovisas samtliga utgifter för utveckling som kostnad i resultaträkningen.

Övriga immateriella tillgångar

Övriga immateriella tillgångar som förvärvats av företaget är redovisade till anskaffningsvärde minus ackumulerade avskrivningar och nedskrivningar. Utgifter för internt genererad goodwill och varumärken redovisas i resultaträkningen som kostnad då de uppkommer.

Tillkommande utgifter

Tillkommande utgifter för en immateriell tillgång läggs till anskaffningsvärdet endast om de ökar de framtida ekonomiska fördelarna som överstiger den ursprungliga bedömningen och utgifterna kan beräknas på ett tillförlitligt sätt. Alla andra utgifter kostnadsförs när de uppkommer.

Avskrivningar

Avskrivningar enligt plan baseras på ursprungliga anskaffningsvärden minskat med restvärde. Avskrivningarna sker linjärt över tillgångens nyttjandeperiod och redovisas som kostnad i resultaträkningen.

Följande avskrivningstider tillämpas:

Nyttjandeperiod

Förvärvade immateriella tillgångar

Mjukvara

5 år

#### Materiella anläggningstillgångar

Materiella anläggningstillgångar redovisas som tillgång i balansräkningen när de på basis av tillgänglig information är sannolikt att den framtida ekonomiska nyttan som är förknippad med innehavet tillfaller företaget och att anskaffningsvärdet för tillgången kan beräknas på ett tillförlitligt sätt.

Tillkommande utgifter

Tillkommande utgifter läggs till anskaffningsvärdet till den del tillgångens prestanda förbättras i förhållande till den nivå som gällde då den ursprungligen anskaffades. Alla andra tillkommande utgifter redovisas som kostnad i den period de uppkommer.

#### Avskrivningsprinciper för materiella anläggningstillgångar

Avskrivningar enligt plan baseras på ursprungliga anskaffningsvärden minskat med beräknat restvärde. Avskrivning sker linjärt över tillgångens beräknade nyttjandeperiod.

2024070528801

Dygnnader:	
- Industribyggnad Stomme, tak	20 år
- Kontorsbyggnader och bostäder	45 år
- Invändiga byggnadskomponenter	20-25 år
Maskiner och andra tekniska anläggningar:	
- Motorer och drifter	15-20 år
- Pumpar	15 år
- Ång- och kondensatsystem	20 år
- Transportörer	15-20 år
- Elektrisk utrustning	10-15 år
- Instrumentutrustning	10 år
- Övriga maskinkomponenter	15-20 år
Inventarier	
- Kontorsutrustning	10 år
- IT hårdvara	5 år
- Bilar	5 år
- Verktyg	6 år

Nyttjandeperioden för mark är obegränsad och därför skrivs mark inte av.

#### *Nedskrivningar av materiella anläggningstillgångar och immateriella tillgångar*

Vid varje balansdag analyserar företaget de redovisade värdena för materiella anläggningstillgångar och immateriella tillgångar för att fastställa om det finns någon indikation på att dessa tillgångar har minskat i värde. Om så är fallet, beräknas tillgångens återvinningsvärde för att kunna fastställa värdet av en eventuell nedskrivning. Där det inte är möjligt att beräkna återvinningsvärdet för en enskild tillgång, beräknas återvinningsvärdet för den kassagenerande enhet till vilken tillgången hör.

Återvinningsvärdet är det högsta av verkligt värde med avdrag för försäljningskostnader och nyttjandevärdet. Verkligt värde med avdrag för försäljningskostnader är det pris som företaget beräknar kunna erhålla vid en försäljning mellan kunniga, av varandra oberoende parter, och som har ett intresse av att transaktionen genomförs, med avdrag för sådana kostnader som är direkt hänförliga till försäljningen. Vid beräkning av nyttjandevärdet diskonteras uppskattat framtida kassaflöde till nuvärde med en diskonteringsränta före skatt som återspeglar aktuell marknadsbedömning av pengars tidsvärde och de risker som förknippas med tillgången. För att beräkna de framtida kassaflödena har företaget använd budget och prognoser för de kommande tre åren.

Om återvinningsvärdet för en tillgång (eller kassagenerande enhet) fastställs till ett lägre värde än det redovisade värdet, skrivs det redovisade värdet på tillgången (eller kassagenerande enheten) ned till återvinningsvärdet. En nedskrivning kostnadsförs omedelbart i resultaträkningen.

Vid varje balansdag gör företaget en bedömning om den tidigare nedskrivningen inte längre är motiverad. Om så är fallet återförs nedskrivningen helt eller delvis. Då en nedskrivning återförs, ökar tillgångens (den kassagenerande enhetens) redovisade värde. Det redovisade värdet efter återföring av nedskrivning får inte överskrida det redovisade värde som skulle fastställts om ingen nedskrivning gjorts av tillgången (den kassagenerande enheten) under tidigare år. En återföring av en nedskrivning redovisas direkt i resultaträkningen.

#### *Fordringar*

Fordringar är redovisade till anskaffningsvärde minskat med eventuell nedskrivning. Fordringar hos koncernbolag omfattar kundfordringar samt Mondi Dynäs tillgodohavanden hos intern banken.

#### *Fordringar och skulder i utländsk valuta*

Fordringar och skulder i utländsk valuta har omräknats till balansdagens kurs. Kundfordringar / leverantörsskulder i utländsk valuta som terminssäkrats har värderats till säkrad terminkurs. Kursdifferenser på rörelsefordringar och rörelseskulder ingår i rörelseresultatet. Terminkontrakt har tecknats även till viss del för framtida leveranser. Dessa kontrakt motsvaras inte av kundfordringar vid bokslutsförfallet. Orealiserade kursdifferenser per balansdagen på sådana kontrakt har ej redovisats. Kursdifferenser på långfristiga fordringar och skulder redovisas bland finansiella poster.

#### *Varulager*

Varulagret är upptaget till det lägsta av anskaffningsvärdet respektive verkligt värde. Inkuransrisker har därvid beaktats. I enlighet med koncernens redovisningsprinciper justeras för åldersinkurans i varulagret genom att kvarvarande artiklar äldre än ett år nedskrives med 25% per år. Artiklar äldre än 4 år sätts därmed inget värde. För egentillverkade varor består anskaffningsvärdet av direkta tillverkningskostnader samt skäligt pålägg för indirekta tillverkningskostnader.

#### *Kortfristiga placeringar*

Kortfristiga placeringar värderas i enlighet med årsredovisningslagen till det lägsta av anskaffningsvärdet och det verkliga värdet.

#### *Likvida medel*

Likvida medel omfattar kassa, omedelbart tillgängliga banktillgodohavanden samt övriga penningmarknadsinstrument med ursprunglig löptid understigande tre månader. Dessa poster värderas generellt till upplupet anskaffningsvärde.

#### Avsättningar

Avsättningar redovisas när företaget har en befintlig förpliktelse (legal eller informell) som en följd av en inträffad händelse, det är sannolikt att ett utflöde av resurser kommer att krävas för att reglera förpliktelsen och en tillförlitlig uppskattning av beloppet kan göras.

En avsättning omprövas varje balansdag och justeras så att den återspeglar den bästa uppskattningen av det belopp som krävs för att reglera den befintliga förpliktelsen på balansdagen, med hänsyn taget till risker och osäkerheter förknippade med förpliktelsen. När en avsättning beräknas genom att uppskatta de utbetalningar som förväntas krävas för att reglera förpliktelsen, motsvara det redovisade värdet nuvärdet av dessa utbetalningar.

#### Kassaflöde

Kassaflödesanalysen visar företagets förändringar av företagets likvida medel under räkenskapsåret. Kassaflödesanalysen har upprättats enligt den indirekta metoden. Det redovisade kassaflödet omfattar endast transaktioner som medfört in- och utbetalningar. Företagets andel av koncernkonto har inte klassificerats som likvida medel i kassaflödesanalysen.

#### Leasingavtal

Ett finansiellt leasingavtal är ett avtal enligt vilket de ekonomiska risker och fördelar som förknippas med ägandet av en tillgång i allt väsentligt överförs från leasegivaren till leasetagaren. Övriga leasingavtal klassificeras som operationella leasingavtal. Samtliga leasingavtal redovisas enligt reglerna för operationell leasing.

Leasingavgifter vid operationella leasingavtal kostnadsförs linjärt över leasingperioden, såvida inte ett annat systematiskt sätt bättre återspeglar användarens ekonomiska nytta över tiden.

#### Skatt

Total skatt utgörs av aktuell skatt och uppskjuten skatt. Skatter redovisas i resultaträkningen utom då underliggande transaktion redovisas direkt mot eget kapital varvid tillhörande skatteeffekt redovisas i eget kapital. Aktuell skatt är skatt som skall betalas eller erhållas avseende aktuellt år. Hit hör även justering av aktuell skatt hänförlig till tidigare perioder. Uppskjuten skatt beräknas enligt balansräkningsmetoden med utgångspunkt i temporära skillnader mellan redovisade och skattemässiga värden på tillgångar och skulder. Beloppen beräknas baserade på hur de temporära skillnaderna förväntas bli utjämnade och med tillämpning av de skattesatser och skatteregler som är beslutade eller aviserade per balansdagen. Temporära skillnader beaktas inte i skillnader hänförliga till andelar i dotter- och intresseföretag som inte förväntas bli beskattade inom överskådlig framtid. Obeskattade reserver redovisas inklusive uppskjuten skatteskuld. Uppskjutna skattefordringar avseende avdragsgilla temporära skillnader och underskottsavdrag redovisas endast i den mån det är sannolikt att dessa kommer att medföra lägre skatteutbetalningar i framtiden.

#### Elcertifikat

Företaget producerar el i mottrycksturbin. Elcertifikat tillämpas för varje producerad megawattimme av sådan förnybar el. Intäkter för sålda elcertifikat redovisas i rörelseresultatet som övrig rörelseintäkt. Tilldelade men ej sålda certifikat har värderats till marknadspris och redovisas bland övriga kortfristiga fordringar.

#### Utsläppsrätter

Av tilldelade utsläppsrätter har visst antal kunnat säljas på marknaden. Intäkter från denna försäljning redovisas som övrig rörelseintäkt. Inget innehav av utsläppsrätter redovisas.

#### Intäkter

Intäktredovisning sker i resultaträkningen när det är sannolikt att de framtida ekonomiska fördelarna kommer att tillfalla bolaget och dessa fördelar kan beräknas på ett tillförlitligt sätt. Intäkterna inkluderar endast det bruttoinflöde av ekonomiska fördelar som företaget erhåller eller kan erhålla för egen räkning. Inkomst vid varuförsäljning redovisas som intäkt då bolaget till köparen har överfört de väsentliga risker och förmåner som är förknippade med varornas ägande och bolaget utövar inte heller någon reell kontroll över de varor som sålts. Intäkterna redovisas till det verkliga värdet av vad som erhållits eller kommer att erhållas med avdrag för lämnade rabatter. Ersättningen erhålls i likvida medel och intäkten utgörs av ersättningen.

#### Finansiella instrument

Företaget innehar valutatermin för att säkra balansexponeringen. Det verkliga värdet för dessa derivat uppgår till ett totalt belopp om 1 943 (-2 911) tkr.

#### Valutarisk

Med valutarisk avses risken att verkligt värde eller framtida kassaflöden fluktuerar till följd av ändrade valutakurser.

Produktionen sker i Sverige med kostnader i huvudsak i svenska kronor. Fakturering sker till 95% i utländsk valuta, främst EUR. Detta ger upphov till betydande kursrisker när betalningsflöden växlas till SEK. Mondis interbank svarar för kurssäkring av bolagets exponering.

Dynäs valutaexponering sköts inom ramen för Mondikoncernens policy. Det yttersta ansvaret för finansverksamheten ligger i Mond Finance Ltd som sköter bolagets valutaexponering.

Säkringen är en valutakurssäkring av företagets nettobalansexponering (kundfordringar/leverantörsskulder).

Ny säkring görs varje månad. Säkrintstrumentet utgörs av en valutatermin och säkringens motpart är Mond Finance Ltd.

#### Ränterisk

Med ränterisk avses risken att verkligt värde eller framtida kassaflöden fluktuerar till följd av ändrade marknadsräntor. Företaget är huvudsakligen exponerad för ränterisk genom dess lånefinansiering.

All finansiering sker via Mondis interbank och ränterisken hanteras centralt i koncernen och inte i Mond Dynäs AB.

*Säkringsredovisning*  
Verkligt värde på derivat som är identifierade som säkringsinstrument.

	2023-12-31	2022-12-31
Valutaterminer		
Kassaflödessäkring	1 943 087	-2 911 288
	<u>1 943 087</u>	<u>-2 911 288</u>

*Eventualförpliktelser*

En eventualförpliktelse redovisas när det finns ett möjligt åtagande som härrör från inträffade händelser och vars förekomst bekräftas endast av att en eller flera osäkra framtida händelser, som inte helt ligger inom företagets kontroll, inträffar eller uteblir, eller när det finns ett åtagande som inte redovisas som en skuld eller avsättning på grund av att det inte är troligt att ett utflöde av resurser kommer att krävas för att reglera åtagandet.

**Koncernuppgifter**

Det yttersta överordnade moderbolaget är Mondi plc, reg.nr 6209386, med säte i London, som upprättar koncernredovisning för den största koncernen som bolaget ingår i.

Av totala inköp och försäljning mätt i kronor avser 3% av inköpen och 89% av försäljningen andra företag inom hela den företagsgrupp som bolaget tillhör.

**Not 1 Upplysning om viktiga uppskattningar och bedömningar**

För att upprätta de finansiella rapporterna måste företagsledningen och styrelsen göra bedömningar och antaganden som påverkar tillgångs- och skuldposter, respektive intäcks- och kostnadsposter redovisade i bokslutet samt lämnad information i övrigt, bland annat i fråga om ansvarsförbindelser. De uppskattningar och bedömningar för redovisningsändamål som behandlas i detta avsnitt är de som bedöms vara de viktigaste för förståelse av de finansiella rapporterna, utifrån betydelsen av bedömningarna och osäkerheten. Förutsättningarna för Mondi Dynäs verksamhet ändras successivt, vilket medför att dessa bedömningar förändras.

*Nedskrivningsprovning av anläggningstillgångar*

Mondi Dynäs materiella och immateriella anläggningstillgångar upptas till anskaffningsvärde med avdrag för ackumulerade avskrivningar och eventuella nedskrivningar. Mondi Dynäs redovisar inga immateriella anläggningstillgångar med obegränsad nyttjandeperiod. Avskrivningar görs över beräknad nyttjandeperiod till ett bedömt restvärde. Såväl nyttjandeperiod som restvärde omprövas minst i slutet av varje räkenskapsperiod. Det redovisade värdet på bolagets anläggningstillgångar prövas närhelst händelser eller ändrade förutsättningar indikerar att det redovisade värdet inte kan återvinnas.

*Skatt*

Betydande bedömningar görs för att bestämma såväl aktuella som uppskjutna skatteskulder och skattetillgångar.

**Not 2 Nettoomsättning per geografisk marknad**

	2023-01-01 2023-12-31	2022-01-01 -2022-12-31
<i>Nettoomsättning per geografisk marknad</i>		
Sverige	307 784 224	253 032 211
Österrike	2 560 174 238	2 951 068 735
	<u>2 867 958 462</u>	<u>3 204 100 946</u>

**Not 3 Övriga rörelseintäkter**

	2023-01-01 2023-12-31	2022-01-01 -2022-12-31
Försäljning utsläppsrätter	95 600 612	-
Övrigt	45 780 415	29 857 204
	<u>141 231 027</u>	<u>29 857 204</u>

**Not 4 Arvode och kostnadsersättning till revisorer**

	2023-01-01 2023-12-31	2022-01-01 -2022-12-31
Revisionsuppdrag	1 897 389	1 118 000

Med revisionsuppdrag avses granskning av årsredovisningen och bokföringen samt styrelsens och verkställande direktörens förvaltning, övriga arbetsuppgifter som det ankommer på företagets revisor att utföra samt rådgivning eller annat biträde som föranleds av iakttagelser vid sådan granskning eller genomförandet av sådana övriga arbetsuppgifter.

2024070528803

**Not 5 Leasingavgifter avseende operationell leasing**

Företaget är leasetagare genom operationella leasingavtal avseende truckar till utlastning och vedgård, skrivare, kaffemaskiner, företagsbilar samt lyftanordningar.

Summan av årets kostnadsförda leasingavgifter avseende operationella leasingavtal uppgår till 33 670 848 kronor.

Framtida minimileaseavgifter avseende icke uppsägningsbara operationella leasingavtal förfaller enligt följande:

	2023-01-01 2023-12-31	2022-01-01 -2022-12-31
Inom ett år	14 306 554	11 311 434
Mellan ett och fem år	37 757 330	37 881 944
Senare än fem år	2 393 520	—
	<u>54 457 404</u>	<u>49 193 378</u>

**Not 6 Anställda, personalkostnader och arvoden till styrelse**

	2023-01-01 2023-12-31	2022-01-01 -2022-12-31
--	--------------------------	---------------------------

**Medelantalet anställda**

Sverige	391	332
Varav män	85%	87%
Varav kvinnor	15%	13%

**Redovisning av könsfördelning i företagsledningar  
Könsfördelning i företagsledningen**

	2023-12-31 Andel kvinnor	2022-12-31 Andel kvinnor
--	-----------------------------	-----------------------------

Styrelsen	0%	0%
Övriga ledande befattningshavare	40%	28%

**Löner, andra ersättningar och sociala kostnader**

	2023-01-01 2023-12-31	2022-01-01 -2022-12-31
Styrelse och VD (varav <i>antlän</i> )	3 018 620 (-)	2 480 705 (-)
Övriga anställda	224 881 466	194 985 369
Summa	227 900 086	197 466 074
Sociala kostnader (varav <i>pensionskostnader</i> )	107 443 535 (19 795 561)	84 144 041 (19 369 986)

Av företagets pensionskostnader avser 591 144 SEK (f.å. 250 767 SEK) företagets VD.  
Vid uppsägning från bolagets sida utgår lön under 6 månader men inget avgångsvederlag.

**Not 7 Avskrivningar av materiella och immateriella anläggningstillgångar**

	2023-01-01 2023-12-31	2022-01-01 -2022-12-31
Koncessioner, patent, licenser, varumärken	1 043 891	847 533
Byggnader och mark	10 474 314	9 642 688
Maskiner och andra tekniska anläggningar	64 001 129	60 829 169
Inventarier, verktyg och installationer	2 435 689	1 793 433
	<u>77 955 024</u>	<u>73 112 824</u>

**Not 8 Räntekostnader och liknande resultatposter**

	2023-01-01 2023-12-31	2022-01-01 -2022-12-31
Räntekostnader, koncernföretag	-19 874 440	-20 547 075
Räntekostnader, övriga	-299 185	-141 988
Räntekostnader pensionsskuld	—	—
	<u>-20 173 625</u>	<u>-20 689 063</u>

2024070528805

Not 9	Skatt på årets resultat	2023-01-01		2022-01-01	
		2023-12-31		-2022-12-31	
	Uppskjuten skatt		48 694		236
	Aktuell skatt		-103 126 648		-158 005 390
	<b>Total redovisad skattekostnad</b>		<b>-103 077 954</b>		<b>-158 005 154</b>

	2023-01-01		2022-01-01	
	2023-12-31		-2022-12-31	
	Procent	Belopp	Procent	Belopp
<i>Avstämning av effektiv skatt</i>				
Resultat före skatt		508 830 832		761 246 467
Skatt enligt gällande skattesats	20,6%	-104 819 151	20,6%	-156 816 772
Ej skattepliktiga intäkter	-0,1%	309 628	0,0%	5 903
Ej avdragsgilla kostnader	0,1%	-363 079	0,0%	-238 688
Skatt hänförlig till tidigare år	0,0%	-	0,4%	-2 787 388
Förändring lager av elcertifikat	0,0%	4 181	0,0%	-97 807
Avskrivningar byggnader	0,3%	-1 675 864	0,0%	328 606
Differens mellan resultat enligt skatteberäkning rapportering och slutligt bokslut	-0,6%	3 163 468	-0,3%	2 033 507
Inkuransavdrag	-0,1%	302 863	0,1%	-432 515
Redovisad effektiv skatt	20,3%	-103 077 954	20,8%	-158 005 154

Not 10	Koncessioner, patent, licenser, varumärken och liknande rättigheter	2023-12-31		2022-12-31	
		<i>Akkumulerade anskaffningsvärden</i>			
	Vid årets början		40 023 097		37 345 191
	Nyanskaffningar		2 837 816		-
	Omklassificeringar		1 967 675		2 677 906
			<b>44 828 588</b>		<b>40 023 097</b>
	<i>Akkumulerade avskrivningar enligt plan</i>				
	Vid årets början		-37 510 174		-36 662 641
	Årets avskrivning enligt plan		-1 043 891		-847 533
			<b>-38 554 065</b>		<b>-37 510 174</b>
	<b>Redovisat värde vid periodens slut</b>		<b>6 274 522</b>		<b>2 512 923</b>

Not 11	Byggnader och mark	2023-12-31		2022-12-31	
		<i>Akkumulerade anskaffningsvärden</i>			
	Vid årets början		399 005 275		365 821 175
	Nyanskaffningar		26 736 635		3 030 524
	Omklassificeringar		35 889 668		30 153 577
			<b>461 631 578</b>		<b>399 005 275</b>
	<i>Akkumulerade avskrivningar enligt plan</i>				
	Vid årets början		-261 543 477		-251 900 789
	Årets avskrivning enligt plan		-10 474 314		-9 642 688
			<b>-272 017 791</b>		<b>-261 543 477</b>
	<b>Redovisat värde vid perioden slut</b>		<b>189 613 786</b>		<b>137 461 798</b>

2024070528806

**Not 12 Maskiner och andra tekniska anläggningar**

	2023-12-31	2022-12-31
<i>Akkumulerade anskaffningsvärden</i>		
Vid årets början	2 502 320 358	2 364 334 485
Nyanskaffningar	55 173 608	14 617 514
Avyttringar och utrangeringar	-150 000	-
Omklassificeringar	155 249 146	123 368 359
	<u>2 712 593 112</u>	<u>2 502 320 358</u>
<i>Akkumulerade avskrivningar enligt plan</i>		
Vid årets början	-1 463 639 352	-1 402 810 183
Avyttringar och utrangeringar	27 083	-
Årets avskrivning enligt plan	-64 001 129	-60 829 169
	<u>-1 527 613 398</u>	<u>-1 463 639 352</u>
<i>Akkumulerade nedskrivningar</i>		
Vid årets början	-374 812 000	-374 812 000
	<u>-374 812 000</u>	<u>-374 812 000</u>
<b>Redovisat värde vid periodens slut</b>	<u>810 167 713</u>	<u>663 869 006</u>

**Not 13 Inventarier, verktyg och installationer**

	2023-12-31	2022-12-31
<i>Akkumulerade anskaffningsvärden</i>		
Vid årets början	99 734 151	96 473 918
Nyanskaffningar	6 149 288	244 630
Omklassificeringar	76 283	3 015 603
	<u>105 959 722</u>	<u>99 734 151</u>
<i>Akkumulerade avskrivningar enligt plan</i>		
Vid årets början	-92 186 359	-90 392 926
Årets avskrivning enligt plan på anskaffningsvärden	-2 435 689	-1 793 433
	<u>-94 622 048</u>	<u>-92 186 359</u>
<b>Redovisat värde vid periodens slut</b>	<u>11 337 673</u>	<u>7 547 792</u>

**Not 14 Pågående nyanläggningar och förskott avseende materiella anläggningstillgångar**

	2023-12-31	2022-12-31
Vid årets början	215 059 608	302 240 608
Omklassificeringar	-193 137 915	-159 105 966
Investeringar	446 985 772	71 924 966
<b>Redovisat värde vid periodens slut</b>	<u>468 907 465</u>	<u>215 059 608</u>

**Not 15 Aktiekapital och antal aktier**

Aktiekapitalet består av 1000 A-aktier med ett kvotvärde om 100 kr.

**Not 16 Akkumulerade avskrivningar utöver plan**

	2023-12-31	2022-12-31
Maskiner, inventarier och pågående anläggningar	336 924 023	336 924 023
	<u>336 924 023</u>	<u>336 924 023</u>

**Not 17 Avsättningar för pensioner och liknande förpliktelser**

	2023-12-31	2022-12-31
FPG/PRI	8 873 367	9 242 811
	<u>8 873 367</u>	<u>9 242 811</u>

**Not 18 Avsättningar för uppskjuten skatt**

2023-12-31	Uppskjuten skattefordran	Uppskjuten skatteskuld	Netto
Temporära skillnader Byggnader och mark	–	1 284 560	-1 284 560
Pensionsavsättningar	–	–	–
Elcertifikat i lager	–	10 216	-10 216
Inkuransavdrag	5 133 863	–	5 133 863
	<u>5 133 863</u>	<u>1 294 776</u>	<u>3 839 087</u>
Kvittnings	–	–	–
Netto uppskjuten skattefordran	<u>5 133 863</u>	<u>1 294 776</u>	<u>3 839 087</u>

2022-12-31	Uppskjuten skattefordran	Uppskjuten skatteskuld	Netto
Temporära skillnader Byggnader och mark	–	2 960 424	-2 960 424
Pensionsavsättningar	–	–	–
Elcertifikat i lager	–	6 036	-6 036
Inkuransavdrag	5 436 726	–	5 436 726
	<u>5 436 726</u>	<u>2 966 460</u>	<u>2 470 266</u>
Kvittnings	-2 966 460	-2 966 460	–
Netto uppskjuten skattefordran	<u>2 470 266</u>	<u>–</u>	<u>2 470 266</u>

**Not 19 Ställda säkerheter**

	2023-12-31	2022-12-31
Företagsinteckningar för skulder till kreditinstitut	<u>15 000 000</u>	<u>15 000 000</u>
	15 000 000	15 000 000

**Not 20 Eventualförpliktelser**

	2023-12-31	2022-12-31
Garantiåtaganden FPG/PRI	177 467	184 856
Garantiåtaganden Skatteverket	<u>400 000</u>	<u>400 000</u>
	577 467	584 856

**Not 21 Vinstdisposition**

Förslag till disposition beträffande bolagets vinst.  
Styrelsen föreslår att till förfogande stående vinstmedel, disponeras enligt följande:

Utdelning, [1 000 aktier * 336 000 kr]	336 000 000
Balanseras i ny räkning	<u>156 363 442</u>
Summa	<u>492 363 442</u>

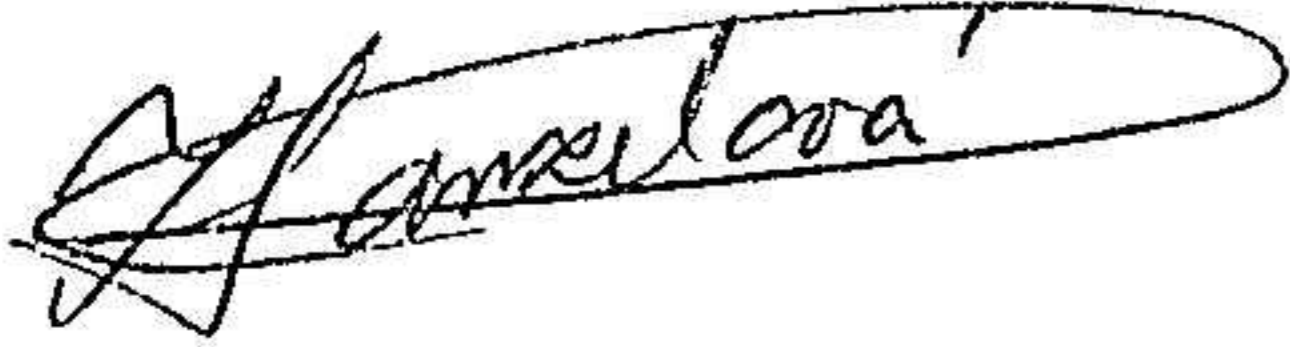

2024070528808

Kramfors den 26 / 6 2024



Thomas Ott  
Ordförande

Roman Senecký



Silvia Hanzelová



Peter Orsich



Clemens Eder



Magnus Kangas  
VD




Henrik Halen  
Unionens representant



Rainor Melander  
Pappers representant

Vår revisionsberättelse har lämnats den 28 / 6 2024  
Öhrlings PricewaterhouseCoopers AB



Christine Larsson Schedin  
Auktoriserad revisor

# Revisionsberättelse

Till bolagsstämman i Mondi Dynäs AB, org.nr 556114-9138

## Rapport om årsredovisningen

### Uttalanden

Vi har utfört en revision av årsredovisningen för Mondi Dynäs AB för år 2023.

Enligt vår uppfattning har årsredovisningen upprättats i enlighet med årsredovisningslagen och ger en i alla väsentliga avseenden rättvisande bild av Mondi Dynäs ABs finansiella ställning per den 31 december 2023 och av dess finansiella resultat och kassaflöde för året enligt årsredovisningslagen. Förvaltningsberättelsen är förenlig med årsredovisningens övriga delar.

Vi tillstyrker därför att bolagsstämman fastställer resultaträkningen och balansräkningen för Mondi Dynäs AB.

### Grund för uttalanden

Vi har utfört revisionen enligt International Standards on Auditing (ISA) och god revisionssed i Sverige. Vårt ansvar enligt dessa standarder beskrivs närmare i avsnittet Revisorns ansvar. Vi är oberoende i förhållande till Mondi Dynäs AB enligt god revisorssed i Sverige och har i övrigt fullgjort vårt yrkesetiska ansvar enligt dessa krav.

Vi anser att de revisionsbevis vi har inhämtat är tillräckliga och ändamålsenliga som grund för våra uttalanden.

### Styrelsens och verkställande direktörens ansvar

Det är styrelsen och verkställande direktören som har ansvaret för att årsredovisningen upprättas och att den ger en rättvisande bild enligt årsredovisningslagen. Styrelsen och verkställande direktören ansvarar även för den interna kontroll som de bedömer är nödvändig för att upprätta en årsredovisning som inte innehåller några väsentliga felaktigheter, vare sig dessa beror på oegentligheter eller misstag.

Vid upprättandet av årsredovisningen ansvarar styrelsen och verkställande direktören för bedömningen av bolagets förmåga att fortsätta verksamheten. De upplyser, när så är tillämpligt, om förhållanden som kan påverka förmågan att fortsätta verksamheten och att använda antagandet om fortsatt drift. Antagandet om fortsatt drift tillämpas dock inte om styrelsen och verkställande direktören avser att likvidera bolaget, upphöra med verksamheten eller inte har något realistiskt alternativ till att göra något av detta.

### Revisorns ansvar

Våra mål är att uppnå en rimlig grad av säkerhet om huruvida årsredovisningen som helhet inte innehåller några väsentliga felaktigheter, vare sig dessa beror på oegentligheter eller misstag, och att lämna en revisionsberättelse som innehåller våra uttalanden. Rimlig säkerhet är en hög grad av säkerhet, men är ingen garanti för att en revision som utförs enligt ISA och god revisionssed i Sverige alltid kommer att upptäcka en väsentlig felaktighet om en sådan finns. Felaktigheter kan uppstå på grund av oegentligheter eller misstag och anses vara väsentliga om de enskilt eller tillsammans rimligen kan förväntas påverka de ekonomiska beslut som användare fattar med grund i årsredovisningen.

En ytterligare beskrivning av vårt ansvar för revisionen av årsredovisningen finns på Revisorsinspektionens webbplats: [www.revisorsinspektionen.se/revisornsansvar](http://www.revisorsinspektionen.se/revisornsansvar). Denna beskrivning är en del av revisionsberättelsen.

## Rapport om andra krav enligt lagar och andra författningar

### Uttalanden

Utöver vår revision av årsredovisningen har vi även utfört en revision av styrelsens och verkställande direktörens förvaltning för Mondi Dynäs AB för år 2023 samt av förslaget till dispositioner beträffande bolagets vinst eller förlust.

Vi tillstyrker att bolagsstämman disponerar vinsten enligt förslaget i förvaltningsberättelsen och beviljar styrelsens ledamöter och verkställande direktören ansvarsfrihet för räkenskapsåret.

### Grund för uttalanden

Vi har utfört revisionen enligt god revisionssed i Sverige. Vårt ansvar enligt denna beskrivs närmare i avsnittet Revisorns ansvar. Vi är oberoende i förhållande till Mondi Dynäs AB enligt god revisorssed i Sverige och har i övrigt fullgjort vårt yrkesetiska ansvar enligt dessa krav.

Vi anser att de revisionsbevis vi har inhämtat är tillräckliga och ändamålsenliga som grund för våra uttalanden.

### **Styrelsens och verkställande direktörens ansvar**

Det är styrelsen som har ansvaret för förslaget till dispositioner beträffande bolagets vinst eller förlust. Vid förslag till utdelning innefattar detta bland annat en bedömning av om utdelningen är försvarlig med hänsyn till de krav som bolagets verksamhetsart, omfattning och risker ställer på storleken av bolagets egna kapital, konsolideringsbehov, likviditet och ställning i övrigt.

Styrelsen ansvarar för bolagets organisation och förvaltningen av bolagets angelägenheter. Detta innefattar bland annat att fortlöpande bedöma bolagets ekonomiska situation, och att tillse att bolagets organisation är utformad så att bokföringen, medelsförvaltningen och bolagets ekonomiska angelägenheter i övrigt kontrolleras på ett betryggande sätt. Den verkställande direktören ska sköta den löpande förvaltningen enligt styrelsens riktlinjer och anvisningar och bland annat vidta de åtgärder som är nödvändiga för att bolagets bokföring ska fullgöras i överensstämmelse med lag och för att medelsförvaltningen ska skötas på ett betryggande sätt.

### **Revisorns ansvar**

Vårt mål beträffande revisionen av förvaltningen, och därmed vårt uttalande om ansvarsfrihet, är att inhämta revisionsbevis för att med en rimlig grad av säkerhet kunna bedöma om någon styrelseledamot eller verkställande direktören i något väsentligt avseende:

- företagit någon åtgärd eller gjort sig skyldig till någon försummelse som kan föranleda ersättningsskyldighet mot bolaget, eller
- på något annat sätt handlat i strid med aktiebolagslagen, årsredovisningslagen eller bolagsordningen.

Vårt mål beträffande revisionen av förslaget till dispositioner av bolagets vinst eller förlust, och därmed vårt uttalande om detta, är att med rimlig grad av säkerhet bedöma om förslaget är förenligt med aktiebolagslagen.

Rimlig säkerhet är en hög grad av säkerhet, men ingen garanti för att en revision som utförs enligt god revisionssed i Sverige alltid kommer att upptäcka åtgärder eller försummelser som kan föranleda ersättningsskyldighet mot bolaget, eller att ett förslag till dispositioner av bolagets vinst eller förlust inte är förenligt med aktiebolagslagen.

En ytterligare beskrivning av vårt ansvar för revisionen av förvaltningen finns på Revisorsinspektionens webbplats: [www.revisorsinspektionen.se/revisornsansvar](http://www.revisorsinspektionen.se/revisornsansvar). Denna beskrivning är en del av revisionsberättelsen.

Sundsvall den 28 juni 2024

Öhrlings PricewaterhouseCoopers AB



Christine Larsson Schedin  
Auktoriserad revisor