

Årsredovisning

för

Per Elgh AB

556660-8781

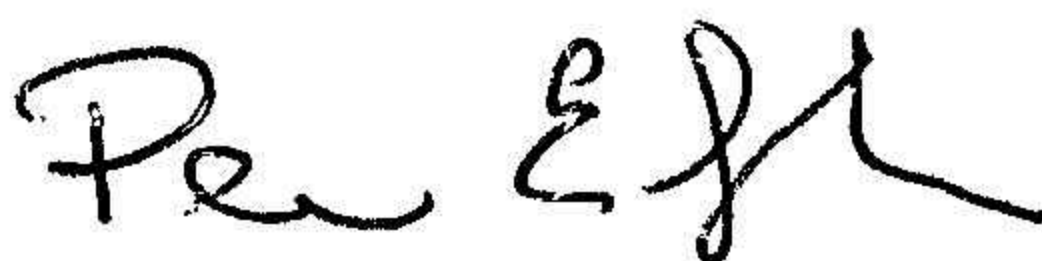
Räkenskapsåret

2024-09-01 – 2025-08-31

Fastställelseintyg

Undertecknad styrelseledamot i Per Elgh AB intygar, dels att denna kopia av årsredovisningen stämmer överens med originalet, dels att resultaträkningen och balansräkningen i årsredovisningen har fastställts på årsstämman den 27 februari 2026. Årsstämman beslutade att godkänna styrelsens förslag till resultatdisposition.

Stockholm den 27 februari 2026



Per Elgh

Kopia

2026032504958

Årsredovisning

för


Per Elgh AB

556660-8781

Räkenskapsåret

2024-09-01 – 2025-08-31

Jag intygar att denna kopia stämmer med
originallet.


Monica Tyreus Elgh

fb

Styrelsen för Per Elgh AB avger följande årsredovisning för räkenskapsåret 2024-09-01 – 2025-08-31.

Årsredovisningen är upprättad i svenska kronor, SEK.

Förvaltningsberättelse

Verksamheten

Allmänt om verksamheten

Per Elgh AB, med säte i Stockholm, bedriver direkt eller indirekt genom dotter- eller intressebolag konsultverksamhet, företrädesvis avseende mjukvara samt därmed förenlig verksamhet såsom köp och förvaltning av fastigheter och värdepapper.

Flerårsöversikt (tkr)	2024/25	2023/24	2022/23	2021/22
Nettoomsättning	0	460	435	360
Resultat efter finansiella poster	-730	83	-157	5 343
Soliditet (%)	89	87	83	60

Förändringar i eget kapital

	Aktie- kapital	Balanserat resultat	Årets resultat	Totalt
Belopp vid årets ingång	100 000	10 994 755	83 138	11 177 893
Disposition enligt beslut av årsstämman:				
Utdelning		-218 000		-218 000
Balanseras i ny räkning		83 138	-83 138	0
Årets resultat			-729 816	-729 816
Belopp vid årets utgång	100 000	10 859 893	-729 816	10 230 077

Resultatdisposition

Styrelsen föreslår att till förfogande stående vinstmedel (kronor):

balanserad vinst	10 859 893
årets vinst	-729 816
	10 130 077

disponeras så att	
till aktieägare utdelas	322 000
i ny räkning överföres	9 808 077
	10 130 077

Företagets resultat och ställning i övrigt framgår av efterföljande resultat- och balansräkning med noter.

PE

Resultaträkning

Not
1

2024-09-01
-2025-08-31

2023-09-01
-2024-08-31

Rörelseintäkter, lagerförändringar m. m.

Nettoomsättning		0	460 000
Övriga rörelseintäkter		40 998	116 256
Summa rörelseintäkter, lagerförändringar m.m.		40 998	576 256

Rörelsekostnader

Övriga externa kostnader		-372 584	-491 194
Personalkostnader	2	-10 192	-44 569
Avskrivningar av materiella anläggningstillgångar		-80 718	-80 718
Summa rörelsekostnader		-463 494	-616 481
Rörelseresultat		-422 496	-40 225

Finansiella poster

Resultat från övriga finansiella anläggningstillgångar		0	791 503
Övriga ränteintäkter och liknande resultatposter		151 080	222 645
Nedskrivningar av finansiella anläggningstillgångar och kortfristiga placeringar		-439 199	-835 656
Räntekostnader och liknande resultatposter		-19 201	-55 129
Summa finansiella poster		-307 320	123 363
Resultat efter finansiella poster		-729 816	83 138

Resultat före skatt

-729 816 **83 138**

Årets resultat

-729 816 **83 138**

PE

Balansräkning	Not	2025-08-31	2024-08-31
	1		
TILLGÅNGAR			
Anläggningstillgångar			
<i>Materiella anläggningstillgångar</i>			
Byggnader och mark	3	4 005 238	4 085 956
Inventarier, verktyg och installationer	4	18 800	18 800
Summa materiella anläggningstillgångar		4 024 038	4 104 756
<i>Finansiella anläggningstillgångar</i>			
Ägarintressen i övriga företag	5	231 801	671 000
Andra långfristiga fordringar	6	4 127 312	3 198 012
Summa finansiella anläggningstillgångar		4 359 113	3 869 012
Summa anläggningstillgångar		8 383 151	7 973 768
Omsättningstillgångar			
<i>Kortfristiga fordringar</i>			
Kundfordringar		0	0
Övriga fordringar		636 965	325 699
Förutbetalda kostnader och upplupna intäkter		33 833	106 199
Summa kortfristiga fordringar		670 798	431 898
<i>Kortfristiga placeringar</i>			
Övriga kortfristiga placeringar		0	436 758
Summa kortfristiga placeringar		0	436 758
<i>Kassa och bank</i>			
Kassa och bank		2 464 490	3 962 732
Summa kassa och bank		2 464 490	3 962 732
Summa omsättningstillgångar		3 135 288	4 831 388
SUMMA TILLGÅNGAR		11 518 439	12 805 156

PE

Balansräkning

Not
1

2025-08-31

2024-08-31

EGET KAPITAL OCH SKULDER

Eget kapital

Bundet eget kapital

Aktiekapital

100 000

100 000

Summa bundet eget kapital

100 000

100 000

Fritt eget kapital

Balanserat resultat

10 859 892

10 994 755

Årets resultat

-729 816

83 138

Summa fritt eget kapital

10 130 076

11 077 893

Summa eget kapital

10 230 076

11 177 893

Långfristiga skulder

7

Övriga skulder till kreditinstitut

8

1 211 959

1 316 380

Övriga skulder

0

0

Summa långfristiga skulder

1 211 959

1 316 380

Kortfristiga skulder

Övriga skulder till kreditinstitut

8

50 190

52 346

Övriga skulder

1 214

233 537

Upplupna kostnader och förutbetalda intäkter

25 000

25 000

Summa kortfristiga skulder

76 404

310 883

SUMMA EGET KAPITAL OCH SKULDER

11 518 439

12 805 156

RE

Noter

Not 1 Redovisningsprinciper

Allmänna upplysningar

Årsredovisningen är upprättad i enlighet med årsredovisningslagen och Bokföringsnämndens allmänna råd (BFNAR 2016:10) om årsredovisning i mindre företag.

Företagets intäkter från uppdrag till fast pris redovisas enligt huvudregeln.

Avskrivning

Tillämpade avskrivningstider:

Byggnader	50 år
Inventarier, verktyg och installationer	5 år
Konst	-

Not 2 Medelantalet anställda

	2024-09-01 -2025-08-31	2023-09-01 -2024-08-31
Medelantalet anställda	1	1

Not 3 Byggnader och mark

	2025-08-31	2024-08-31
Ingående anskaffningsvärden	5 135 290	5 135 290
Utgående ackumulerade anskaffningsvärden	5 135 290	5 135 290
Ingående avskrivningar	-1 049 334	-968 616
Årets avskrivningar	-80 718	-80 718
Utgående ackumulerade avskrivningar	-1 130 052	-1 049 334
Utgående redovisat värde	4 005 238	4 085 956

RE

2026032504964

Not 4 Inventarier, verktyg och installationer

	2025-08-31	2024-08-31
Ingående anskaffningsvärden	130 259	341 189
Inköp	0	0
Försäljningar/utrangeringar	0	-210 930
Utgående ackumulerade anskaffningsvärden	130 259	130 259
Ingående avskrivningar	-111 459	-153 645
Försäljningar/utrangeringar	0	42 186
Årets avskrivningar	0	0
Utgående ackumulerade avskrivningar	-111 459	-111 459
Utgående redovisat värde	18 800	18 800

Not 5 Ägarintressen i övriga företag

	2025-08-31	2024-08-31
Ingående anskaffningsvärden	1 506 656	1 506 656
Utgående ackumulerade anskaffningsvärden	1 506 656	1 506 656
Ingående nedskrivningar	-835 656	0
Årets nedskrivningar	-439 199	-835 656
Utgående ackumulerade nedskrivningar	-1 274 855	-835 656
Utgående redovisat värde	231 801	671 000

Not 6 Andra långfristiga fordringar

	2025-08-31	2024-08-31
Ingående anskaffningsvärden	3 198 012	2 998 012
Tillkommande fordringar	929 300	200 000
Utgående ackumulerade anskaffningsvärden	4 127 312	3 198 012
Utgående redovisat värde	4 127 312	3 198 012

Not 7 Långfristiga skulder

	2025-08-31	2024-08-31
Skulder som ska betalas senare än fem år efter balansdagen	1 011 201	1 106 995
	1 011 201	1 106 995

PE

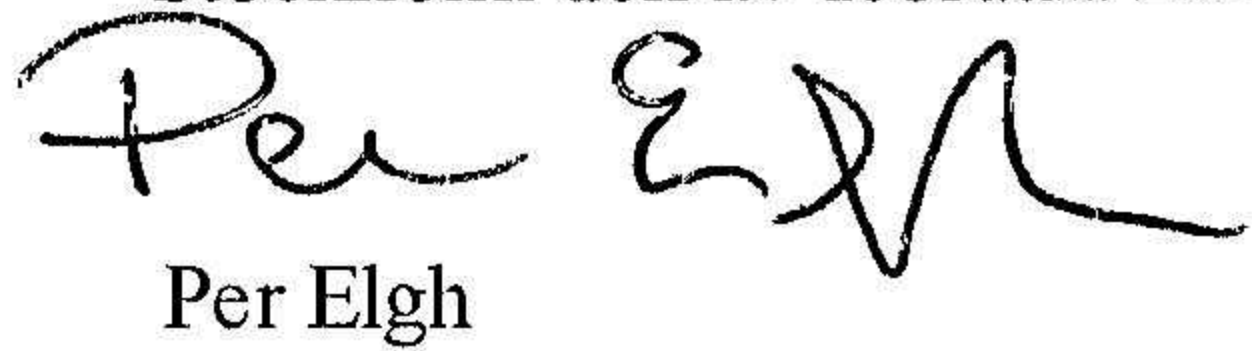
Per Elgh AB
Org.nr 556660-8781

7 (7)

Not 8 Ställda säkerheter

	2025-08-31	2024-08-31
Pantbrev i fastighetsandel	1 503 300	1 503 300
	1 503 300	1 503 300

Stockholm den 27 februari 2026



Per Elgh

2026032504965