

DC Netherlands AB
Org nr 556632-4207

Årsredovisning för räkenskapsåret 2023

Styrelsen och verkställande direktören avger följande årsredovisning.


Innehåll	Sida
- förvaltningsberättelse	2
- resultaträkning	3
- balansräkning	4
- tilläggsuppgifter	6

Om inte annat särskilt anges, redovisas alla belopp i kronor. Uppgifter inom parentes avser föregående år.

Undertecknad styrelseledamot/VD i DC Netherlands AB intygar, dels att denna kopia av årsredovisningen överrensstämmer med originalet, dels att resultaträkningen och balansräkningen fastställts på årsstämma den 2024- 05-24.

Årsstämman beslöt att godkänna styrelsens förslag beträffande den uppkomna förlusten.

Stockholm den 2024- 05-28


Namnförtydligande:

LARS HARGÖ

DC Netherlands AB
Org nr 556632-4207

Årsredovisning för räkenskapsåret 2023

Styrelsen och verkställande direktören avger följande årsredovisning.

Innehåll	Sida
- förvaltningsberättelse	2
- resultaträkning	3
- balansräkning	4
- tilläggsuppgifter	6

Om inte annat särskilt anges, redovisas alla belopp i kronor. Uppgifter inom parentes avser föregående år.

Förvaltningsberättelse

Verksamheten

Allmänt om verksamheten

Bolaget erbjuder tjänster inom strategisk affärsutveckling och operativ affärssupport inom energisektorn.

Företaget har sitt säte och huvudkontor i Stockholm.

Någon operationell verksamhet har under året inte ägt rum i bolaget.

Moderföretag

Bolaget är moderbolag med det helägda dotterbolaget DC Lean Netherlands AB (org nr 556646-3112).

Flerårsöversikt

		2023	2022	2021	2020
Nettoomsättning	tkr	0	0	0	0
Resultat efter finansiella poster	tkr	11	-1	-1	-1
Soliditet	%	36,0	32,5	32,7	32,8

Förändringar i eget kapital

	Aktie- kapital	Reserv- fond	Överkurs fond	Balanserat resultat	Årets resultat	Totalt
Belopp vid årets ingång enligt fastställd balansräkning	100 000	20 000	325 000	-337 295	-933	106 772
Resultatdisposition enligt årsstämman						
Balanseras i ny räkning	-	-	-	-933	933	-
Årets resultat	-	-	-	-	11 238	11 238
Belopp vid årets utgång	100 000	20 000	325 000	-338 228	11 238	118 010

Resultatdisposition

Styrelsen och verkställande direktören föreslår att den ansamlade förlusten överförs i ny räkning med

-1 990

Resultaträkning	2023-01-01 -2023-12-31	2022-01-01 -2022-12-31
Rörelseintäkter, lagerförändringar m.m.		
Övriga rörelseintäkter	11 881	-
Summa rörelseintäkter, lagerförändringar m.m.	<u>11 881</u>	<u>0</u>
Rörelsekostnader		
Övriga externa kostnader	-990	-990
Summa rörelsekostnader	<u>-990</u>	<u>-990</u>
Rörelseresultat	10 891	-990
Finansiella poster		
Övriga ränteintäkter och liknande resultatposter	347	57
Summa finansiella poster	<u>347</u>	<u>57</u>
Resultat efter finansiella poster	11 238	-933
Resultat före skatt	<u>11 238</u>	<u>-933</u>
Årets resultat	<u>11 238</u>	<u>-933</u>

DC Netherlands AB
556632-4207

4(6)

Balansräkning

Not

2023-12-31

2022-12-31

Tillgångar

Anläggningstillgångar

Finansiella anläggningstillgångar

Andelar i koncernföretag

2

316 003

316 003

Summa finansiella anläggningstillgångar

316 003

316 003

Summa anläggningstillgångar

316 003

316 003

Omsättningstillgångar

Kortfristiga fordringar

Övriga fordringar

100

97

Summa kortfristiga fordringar

100

97

Kassa och bank

Kassa och Bank

11 907

12 553

Summa kassa och bank

11 907

12 553

Summa omsättningstillgångar

12 007

12 650

Summa tillgångar

328 010

328 653

2024053008772

Balansräkning	Not	2023-12-31	2022-12-31
Eget kapital och skulder			
Eget kapital			
<i>Bundet eget kapital</i>			
Aktiekapital		100 000	100 000
Reservfond		20 000	20 000
		<hr/>	<hr/>
<i>Summa bundet eget kapital</i>		120 000	120 000
		<hr/>	<hr/>
<i>Fritt eget kapital</i>			
Överkursfond		325 000	325 000
Balanserat resultat		-338 228	-337 295
Årets resultat		11 238	-933
		<hr/>	<hr/>
<i>Summa fritt eget kapital</i>		-1 990	-13 228
		<hr/>	<hr/>
Summa eget kapital		118 010	106 772
		<hr/>	<hr/>
Kortfristiga skulder			
Skulder till koncernföretag		200 000	200 000
Övriga skulder		-	11 881
Upplupna kostnader och förutbetalda intäkter		10 000	10 000
		<hr/>	<hr/>
Summa kortfristiga skulder		210 000	221 881
		<hr/>	<hr/>
Summa eget kapital och skulder		328 010	328 653
		<hr/>	<hr/>

Tilläggsuppgifter

Not 1 Redovisnings- och värderingsprinciper

Årsredovisningen är upprättad i enlighet med årsredovisningslagen och BFNAR 2016:10 Årsredovisning i mindre företag.

Koncernredovisning

Enligt ÅRL 7 kap. § 3 upprättas ingen koncernredovisning.

Nyckeltalsdefinitioner

Soliditet

Eget kapital och obeskattade reserver (med avdrag för uppskjuten skatt) i förhållande till balansomslutningen.


Upplysningar till balansräkningen

Not 2 Andelar i koncernföretag


	<u>2023-12-31</u>	<u>2022-12-31</u>
Ingående anskaffningsvärden	316 003	316 003
Utgående anskaffningsvärden	316 003	316 003
Redovisat värde	<u>316 003</u>	<u>316 003</u>


Resultat- och balansräkningen kommer att föreläggas årsstämman för fastställelse.

Stockholm den dag som framgår av vår digitala signatur


Pär Dalin
Ordförande


Lars Hargö
VD


Eric Lindström


Joakim Nilsson