

Årsredovisning för

Hewall AB

559425-4608

Räkenskapsåret

2024-05-01 - 2025-04-30

Innehållsförteckning:

Sida

Förvaltningsberättelse	1
Resultaträkning	2
Balansräkning	3-4
Noter	5
Underskrifter	6

Fastställelseintyg

Undertecknad styrelseledamot i Hewall AB intygar härmed dels att denna kopia av årsredovisningen överensstämmer med originalet, dels att resultat- och balansräkningen fastställts på årsstämma 13 / 8 2025. Stämman beslutade också att godkänna styrelsens förslag till resultatdisposition.

Jag intygar även att kopian av revisionsberättelsen överensstämmer med originalet.

Piteå 13 / 8 2025



Stina Hertow
Styrelseledamot

Förvaltningsberättelse

Styrelsen för Hewall AB, 559425-4608, får härmed avge årsredovisning för räkenskapsåret 2024-05-01 - 2025-04-30.

Verksamheten

Allmänt om verksamheten

Bolaget förvaltar värdepapper

Flerårsöversikt

	2024/2025	Belopp i Tkr 2023/2024
Nettoomsättning	-	
Resultat efter finansiella poster	212	15 924
Soliditet, %	100	99

Förändringar i eget kapital

	Aktie- kapital	Balanserad vinst	Årets vinst
Vid årets början	25 000		15 835 951
Utdelning		-204 000	
Omföring av föreg års vinst		15 835 951	-15 835 951
Årets resultat			210 286
Vid årets slut	25 000	15 631 951	210 286

Resultatdisposition

	Belopp i kr
Styrelsen föreslår att fritt eget kapital, kronor 15 842 237, disponeras enligt följande:	
Balanserat resultat	15 631 951
Årets resultat	210 286
Totalt	15 842 237
Disponeras för	
Utdelning, 836*250	209 000
Balanseras i ny räkning	15 633 237
Summa	15 842 237

Bolagets resultat och ställning framgår av efterföljande resultat- och balansräkningar med noter.



Resultaträkning

<i>Belopp i kr</i>	<i>Not</i>	<i>2024-05-01- 2025-04-30</i>	<i>2023-03-09- 2024-04-30</i>
Rörelseintäkter, lagerförändring m.m.			
Summa rörelseintäkter, lagerförändring m.m.		-	-
Rörelsekostnader			
Övriga externa kostnader		-17 613	-965 574
Summa rörelsekostnader		-17 613	-965 574
Rörelseresultat		-17 613	-965 574
Finansiella poster			
Resultat från andelar i koncernföretag		205 650	16 447 303
Övriga ränteintäkter och liknande resultatposter	2	26 889	442 488
Räntekostnader och liknande resultatposter		-2 731	-
Summa finansiella poster		229 808	16 889 791
Resultat efter finansiella poster		212 195	15 924 217
Bokslutsdispositioner			
Resultat före skatt		212 195	15 924 217
Skatter			
Skatt på årets resultat		-1 909	-88 266
Årets resultat		210 286	15 835 951

Balansräkning

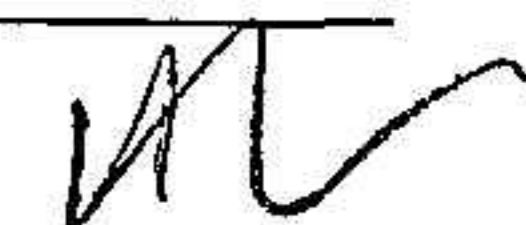
<i>Belopp i kr</i>	<i>Not</i>	<i>2025-04-30</i>	<i>2024-04-30</i>
TILLGÅNGAR			
Anläggningstillgångar			
<i>Finansiella anläggningstillgångar</i>			
Andra långfristiga fordringar	3	15 000 000	15 000 000
Summa finansiella anläggningstillgångar		15 000 000	15 000 000
Summa anläggningstillgångar		15 000 000	15 000 000
Omsättningstillgångar			
<i>Kortfristiga fordringar</i>			
Förutbetalda kostnader och upplupna intäkter		6 187	82 346
Summa kortfristiga fordringar		6 187	82 346
<i>Kassa och bank</i>			
Kassa och bank		876 489	884 401
Summa kassa och bank		876 489	884 401
Summa omsättningstillgångar		882 676	966 747
SUMMA TILLGÅNGAR		15 882 676	15 966 747



2025082504904

Balansräkning

<i>Belopp i kr</i>	<i>Not</i>	<i>2025-04-30</i>	<i>2024-04-30</i>
EGET KAPITAL OCH SKULDER			
<i>Eget kapital</i>			
<i>Bundet eget kapital</i>			
Aktiekapital		25 000	25 000
Summa bundet eget kapital		25 000	25 000
<i>Fritt eget kapital</i>			
Balanserat resultat		15 631 951	-
Årets resultat		210 286	15 835 951
Summa fritt eget kapital		15 842 237	15 835 951
Summa eget kapital		15 867 237	15 860 951
<i>Långfristiga skulder</i>			
Övriga skulder		3 530	3 530
Summa långfristiga skulder		3 530	3 530
<i>Kortfristiga skulder</i>			
Skatteskulder		1 909	88 266
Upplupna kostnader och förutbetalda intäkter		10 000	14 000
Summa kortfristiga skulder		11 909	102 266
SUMMA EGET KAPITAL OCH SKULDER		15 882 676	15 966 747



Noter

Belopp i kr om inget annat anges.

Not 1 Redovisningsprinciper

Årsredovisningen har upprättats i enlighet med Årsredovisningslagen och Bokföringsnämndens allmänna råd BFNAR 2016:10 Årsredovisning i mindre företag.

Not 2 Övriga ränteintäkter och liknande resultatposter

	2024-05-01- 2025-04-30	2023-03-09- 2024-04-30
Ränteintäkter, övriga	26 889	442 488
Summa	26 889	442 488

Not 3 Andra långfristiga fordringar

	2025-04-30	2024-04-30
Akkumulerade anskaffningsvärden:		
-Vid årets början	15 000 000	
-Tillkommande fordringar		15 000 000
Redovisat värde vid årets slut	15 000 000	15 000 000




Underskrifter


Årsredovisningens innehåll blev klart 11 augusti 2025


Piteå


2025082504907



2025-08-13
Datum
Henrik Wallstén
Verkställande direktör


2025-08-13
Datum
Gunilla Wallstén
Styrelseledamot


2025-08-13
Datum
Stina Hertov
Styrelseledamot


2025-08-13
Datum
Emma Wallstén
Styrelseledamot


2025-08-13
Datum
Erik Wallstén
Styrelseledamot


2025-08-13
Datum
Johan Wallstén
Styrelseledamot