

Styrelsen och verkställande direktören för

Polykemi AB

Org nr 556114-3461

får härmed avge

Årsredovisning och koncernredovisning

för räkenskapsåret 2022-01-01 - 2022-12-31

Innehållsförteckning:	Sida
Förvaltningsberättelse	1-3
Resultaträkning - koncern	4
Balansräkning - koncern	5-6
Kassaflödesanalys - koncern	7
Resultaträkning - moderföretag	8
Balansräkning - moderföretag	9-10
Kassaflödesanalys - moderföretag	11
Redovisningsprinciper och bokslutskommentarer	12-16
Noter	16-29
Underskrifter	29

Fastställelseintyg

Undertecknad styrelseledamot i Polykemi AB intygar härmed dels att denna kopia av årsredovisningen överensstämmer med originalet, dels att resultat- och balansräkningen samt koncernresultat- och koncernbalansräkningen fastställts på ordinarie årsstämma 2023-04-21. Stämman beslöt också att godkänna styrelsens förslag till resultatdisposition i moderföretaget

Ystad 2023-05-05


Ola Hugoson
Verkställande direktör

Förvaltningsberättelse

Styrelsen och verkställande direktören för Polykemi AB, med säte i Ystad kommun, Skåne län, avger härmed årsredovisning och koncernredovisning för 2022, företagets 55:e räkenskapsår.

Allmänt om verksamheten

Moderföretagets och koncernens verksamhet utgörs av förädling av plastbasråvara, nyproducerad såväl som återvunnen, till specialråvara. All produktion inom koncernen utförs av moderföretaget i Sverige och tre av dotterföretagen i Kina och USA medan övriga dotterföretag är renodlade försäljningsföretag. Produktionsstart för de två senast färdigställda produktionsenheterna, i Kina och USA, ägde rum i nära anslutning till bokslutsdagen.

Koncernens och moderföretagets omsättning har fortsatt stiga under 2022, vilket dock till stor del beror på de under året stigande råvarupriserna. Redovisat resultat är klart lägre än 2021 men ligger ändå, i ett längre historiskt perspektiv, på en hög nivå.

De tillverkande enheterna i Sverige och Kina är certifierade användare av såväl kvalitetsystemet ISO 9001 som miljöledningssystemet ISO 14001, vilket ger optimala möjligheter till en såväl lönsam som kvalitets- och miljömässigt bedriven verksamhet. Koncernen bedriver inte någon tillståndspliktig verksamhet.

Utveckling av verksamhet, resultat och ställning

Koncern

	2022	2021	2020	2019	2018
Nettoomsättning, mkr	1 686	1 451	1 098	1 322	1 313
Resultat efter finansiella poster, mkr	112	145	108	115	83
Avkastning på totalt kapital	9%	14%	13%	15%	11%
Riskbuffert	8%	14%	13%	14%	10%
Kassalikviditet	262%	283%	285%	295%	268%
Soliditet	66%	71%	74%	67%	57%
Antal anställda	323	305	282	293	295
Balansomslutning, mkr	1 236	1 046	815	790	793

Moderföretag

	2022	2021	2020	2019	2018
Nettoomsättning, mkr	1 358	1 180	895	1 100	1 123
Resultat efter finansiella poster, mkr	75	146	78	76	57
Avkastning på totalt kapital	8%	8%	11%	13%	9%
Riskbuffert	8%	8%	11%	13%	9%
Kassalikviditet	241%	217%	203%	217%	191%
Soliditet	58%	65%	66%	57%	47%
Antal anställda	219	215	202	209	205
Balansomslutning, mkr	962	806	605	585	630



Hållbarhetsrapport

Polykemi AB har upprättat en separat hållbarhetsrapport i enlighet med bestämmelserna i Årsredovisningslagens 6:e och 7:e kapitel. Rapporten är benämnd "Hållbarhetsredovisning 2022" och är publicerad 2023-04-14 på företagets hemsida www.polykemi.se.

Förändring i eget kapital

	Aktiekapital	Annat eget kapital
Koncernen		
Vid årets början	6 300	740 132
Lämnad utdelning		-25 200
Valutakursdifferenser vid omräkning av utländska dotterföretag		14 748
Årets resultat		86 536
Vid årets slut	6 300	816 216

	Aktie- kapital	Reserv- fond	Fritt eget kapital
Moderföretag			
Vid årets början	6 300	1 260	345 249
Lämnad utdelning			-25 200
Årets resultat			47 952
Vid årets slut	6 300	1 260	368 001

Förväntad framtida utveckling

De senaste årens framgångsrikt bedrivna arbete med att öka volymleveranserna planeras fortsätta med oförminskat fokus under 2023. En viktig del av detta koncept utgörs av de nya produktionsenheterna i Kina och USA. Nu rådande situation med volatila råvarupriser samt fördyrade och fördröjda transporter kommer sannolikt att, åtminstone tidvis, vara ett faktum även under 2023. Koncernen har inte några samarbetspartners varken i Ryssland eller i Ukraina men sannolikt kommer den där rådande situationen även fortsättningsvis påverka koncernens verksamhet. Påverkansgraden bedöms i nuläget inte bli högre än vad som varit fallet under 2022.

Förslag till vinstdisposition (SEK)

Till årsstämman förfogande finns i moderbolaget följande vinstmedel:

Balanserad vinst	320 049 300
Årets vinst	47 951 449
Totalt	368 000 749

Styrelsen föreslår att vinstmedlen disponeras enligt följande:

Utdelning (190 kr/aktie)	11 970 000
Balanseras i ny räkning	356 030 749
Summa	368 000 749

Det föreslås att styrelsen bemyndigas att fastställa betalningsdagen.



Styrelsens yttrande över föreslagen vinstutdelning

Den föreslagna utdelningen underskrider summan av såväl koncernens som moderföretagets under året tillförda medel i form av årsvinst. Efter gjord utdelning kvarstår annat eget kapital i koncernen med 573 mkr och i moderföretaget med 356 mkr, vilket reducerar soliditeten i koncernen från 66% till 65% och i moderföretaget från 58% till 57%. Kvarstående soliditet bedöms som betryggande mot bakgrund av att koncernens, och därmed också moderföretagets, verksamhet även fortsättningsvis bedöms bedrivas med lönsamhet. Också likviditeten i koncernen bedöms kunna upprätthållas på en betryggande nivå.

Det är styrelsens uppfattning att den föreslagna utdelningen inte hindrar företaget, och övriga i koncernen ingående företag, från att fullgöra sina förpliktelser, varken på kort eller lång sikt, samt att den inte heller utgör ett hinder för att fullgöra erforderliga investeringar. Föreslagen utdelning kan därmed försvaras med hänsyn tagen till vad som anförs i 17 kap, 3§, 2-3 st ABL (försiktighetsregeln).



Resultaträkning - koncernen

Belopp i KSEK	Not	2022-01-01- 2022-12-31	2021-01-01- 2021-12-31
Rörelsens intäkter			
Nettoomsättning	2	1 686 369	1 450 675
Förändring av lager av produkter i arbete och färdiga varor		18 064	22 759
Övriga rörelseintäkter	3	26 984	25 639
		<u>1 731 417</u>	<u>1 499 073</u>
Rörelsens kostnader			
Råvaror och förnödenheter		-1 211 457	-994 132
Övriga externa kostnader	4,5	-172 009	-143 914
Personalkostnader	6	-208 389	-192 292
Avskrivningar av materiella och immateriella anläggningstillgångar		-27 850	-25 795
Övriga rörelsekostnader	7	-575	-91
		<u>111 137</u>	<u>142 849</u>
Rörelseresultat			
Resultat från finansiella poster			
Resultat från värdepapper och fordringar som är anläggningstillgångar		-	501
Ränteintäkter och liknande resultatposter		4 805	1 917
Räntekostnader och liknande resultatposter		-4 382	-727
		<u>111 560</u>	<u>144 540</u>
Resultat efter finansiella poster			
Koncernbidrag		-900	-1 165
		<u>110 660</u>	<u>143 375</u>
Resultat före skatt			
Skatt på årets resultat	9	-24 124	-28 267
		<u>86 536</u>	<u>115 108</u>
Årets resultat			



2023051204496

C

C

Balansräkning - koncernen

Belopp i KSEK	Not	2022-12-31	2021-12-31
TILLGÅNGAR			
Anläggningstillgångar			
<i>Immateriella anläggningstillgångar</i>			
Koncessioner, patent, licenser, varumärken samt liknande rättigheter	10	1 316	1 116
Hysesrätter och liknande rättigheter	11	21 529	20 810
Goodwill	12	2 722	3 102
		<u>25 567</u>	<u>25 028</u>
<i>Materiella anläggningstillgångar</i>			
Byggnader och mark	13	268 464	134 320
Maskiner och andra tekniska anläggningar	14	218 581	134 512
Inventarier, verktyg och installationer	15	64 891	46 776
Pågående nyanläggningar och förskott avseende materiella anläggningstillgångar	16	16 518	48 407
		<u>568 454</u>	<u>364 015</u>
<i>Finansiella anläggningstillgångar</i>			
Andra långfristiga värdepappersinnehav	18	4 481	3 946
Uppskjuten skattefordran	19	3 500	59
Andra långfristiga fordringar		872	-
		<u>8 853</u>	<u>4 005</u>
Summa anläggningstillgångar		<u>602 874</u>	<u>393 048</u>
Omsättningstillgångar			
<i>Varulager</i>			
Råvaror och förnödenheter		160 695	161 169
Färdiga varor och handelsvaror		145 454	127 390
Förskott till leverantörer		3 179	5 678
		<u>309 328</u>	<u>294 237</u>
<i>Kortfristiga fordringar</i>			
Kundfordringar		226 767	226 584
Skattefordringar		337	-
Övriga fordringar		15 055	18 843
Förutbetalda kostnader och upplupna intäkter	20	11 088	10 100
		<u>253 247</u>	<u>255 527</u>
<i>Kassa och bank</i>	21	70 735	103 056
Summa omsättningstillgångar		<u>633 310</u>	<u>652 820</u>
SUMMA TILLGÅNGAR		<u>1 236 184</u>	<u>1 045 868</u>



Balansräkning - koncernen

Belopp i KSEK

Not

2022-12-31

2021-12-31

EGET KAPITAL OCH SKULDER

Eget kapital

Aktiekapital		6 300	6 300
Annat eget kapital inkl årets resultat		816 216	740 165
Summa eget kapital		822 516	746 465

Avsättningar

Uppskjuten skatteskuld	19	54 814	49 383
Övriga avsättningar		4 481	3 946
		59 295	53 329

Långfristiga skulder

Skulder till kreditinstitut	24		
	25	79 661	3 939
Checkräkningskredit	25,26	71 478	54 131
Övriga långfristiga skulder		-	9 044
		151 139	67 114

Kortfristiga skulder

Skulder till kreditinstitut	25	11 355	3 895
Förskott från kunder		1 502	993
Leverantörsskulder		82 685	98 215
Skulder till moderföretag		27 993	6 106
Skatteskulder		4 650	1 749
Övriga kortfristiga skulder		34 880	25 376
Upplupna kostnader och förutbetalda intäkter	27	40 169	42 626
		203 234	178 960

SUMMA EGET KAPITAL OCH SKULDER

1 236 184

1 045 868



2023051204497

Kassaflödesanalys - koncern

<i>Belopp i KSEK</i>	2022-12-31	2021-12-31
Den löpande verksamheten		
Resultat efter finansiella poster	111 560	144 540
Justering för avskrivningar	27 850	25 795
Justering för övriga poster som inte ingår i kassaflödet, m.m.	-6 011	-3 818
	133 399	166 517
Betald skatt	-19 480	-17 628
Kassaflöde från den löpande verksamheten före förändringar av rörelsekapital	113 919	148 889
<i>Kassaflöde från förändringar i rörelsekapital</i>		
Ökning(-)/Minskning (+) av varulager	-11 384	-91 569
Ökning(-)/Minskning (+) av rörelsefordringar	8 043	-60 015
Ökning(+)/Minskning (-) av rörelseskulder	8 804	30 976
Kassaflöde från den löpande verksamheten	119 382	28 281
Investeringsverksamheten		
Förvärv av immateriella anläggningstillgångar	-682	-6 945
Förvärv av materiella anläggningstillgångar	-216 584	-85 902
Avyttring av materiella anläggningstillgångar	1 143	12 171
Förvärv av finansiella anläggningstillgångar	-1 407	-361
Avyttring av finansiella anläggningstillgångar	-	2 589
Kassaflöde från investeringsverksamheten	-217 530	-78 448
Finansieringsverksamheten		
Förändrat utnyttjande av checkräkningskredit	17 347	43 442
Upptagna lån	78 594	9 044
Amortering av låneskulder	-9 044	-3 242
Lämnade koncernbidrag	-900	-1 165
Utbetald utdelning till moderföretagets aktieägare	-25 200	-
Kassaflöde från finansieringsverksamheten	60 797	48 079
Årets kassaflöde	-37 351	-2 088
Likvida medel vid årets början	103 056	99 389
Kursdifferens i likvida medel	5 030	5 755
Likvida medel vid årets slut	70 735	103 056



Resultaträkning - moderföretag

Belopp i KSEK	Not	2022-01-01- 2022-12-31	2021-01-01- 2021-12-31
Rörelsens intäkter			
Nettoomsättning	2	1 358 226	1 179 626
Förändring av lager av produkter i arbete och färdiga varor		9 100	17 261
Övriga rörelseintäkter	3	28 568	23 427
		<u>1 395 894</u>	<u>1 220 314</u>
Rörelsens kostnader			
Råvaror och förnödenheter		-993 971	-824 879
Övriga externa kostnader	4,5	-156 354	-132 198
Personalkostnader	6	-155 299	-152 935
Avskrivningar av materiella anläggningstillgångar		-17 607	-16 934
Övriga rörelsekostnader	7	-426	-89
		<u>72 237</u>	<u>93 279</u>
Rörelseresultat			
Resultat från finansiella poster			
Resultat från andelar i koncernföretag		-	52 261
Resultat från övriga värdepapper och fordringar som är anläggningstillgångar		-	501
Ränteintäkter och liknande resultatposter		6 468	628
Räntekostnader och liknande resultatposter		-3 640	-348
		<u>75 065</u>	<u>146 321</u>
Resultat efter finansiella poster			
Bokslutsdispositioner	8	-11 436	-23 287
Koncernbidrag		-1 400	-1 165
		<u>62 229</u>	<u>121 869</u>
Resultat före skatt			
Skatt på årets resultat	9	-14 278	-14 229
		<u>47 951</u>	<u>107 640</u>
Årets resultat			

[Handwritten signature]

2023051204498

Balansräkning - moderföretag

<i>Belopp i KSEK</i>	<i>Not</i>	<i>2022-12-31</i>	<i>2021-12-31</i>
TILLGÅNGAR			
Anläggningstillgångar			
<i>Immateriella anläggningstillgångar</i>			
Goodwill	12	1 567	1 767
		<u>1 567</u>	<u>1 767</u>
<i>Materiella anläggningstillgångar</i>			
Byggnader och mark	13	47 500	48 066
Maskiner och andra tekniska anläggningar	14	130 454	123 021
Inventarier, verktyg och installationer	15	36 593	32 817
Pågående nyanläggningar och förskott avseende materiella anläggningstillgångar	16	14 846	23 998
		<u>229 393</u>	<u>227 902</u>
<i>Finansiella anläggningstillgångar</i>			
Andelar i koncernföretag	17	89 657	61 483
Andra långfristiga värdepappersinnehav	18	4 481	3 946
Andra långfristiga fordringar		735	-
		<u>94 873</u>	<u>65 429</u>
Summa anläggningstillgångar		<u>325 833</u>	<u>295 098</u>
Omsättningstillgångar			
<i>Varulager</i>			
Råvaror och förnödenheter		127 775	134 463
Färdiga varor och handelsvaror		103 105	94 005
Förskott till leverantörer		2 788	5 676
		<u>233 668</u>	<u>234 144</u>
<i>Kortfristiga fordringar</i>			
Kundfordringar		150 130	151 019
Fordringar hos koncernföretag		216 960	77 431
Skattefordringar		1 734	1 147
Övriga fordringar		2 229	951
Förutbetalda kostnader och upplupna intäkter	20	7 896	8 517
		<u>378 949</u>	<u>239 065</u>
<i>Kassa och bank</i>		23 093	37 687
Summa omsättningstillgångar		<u>635 710</u>	<u>510 896</u>
SUMMA TILLGÅNGAR		<u>961 543</u>	<u>805 994</u>



Balansräkning - moderföretag

Belopp i KSEK	Not	2022-12-31	2021-12-31
EGET KAPITAL OCH SKULDER			
<i>Eget kapital</i>			
<i>Bundet eget kapital</i>			
Aktiekapital	22	6 300	6 300
Reservfond		1 260	1 260
		<u>7 560</u>	<u>7 560</u>
<i>Fritt eget kapital</i>			
Balanserad vinst		320 049	237 609
Årets resultat		47 951	107 640
		<u>368 000</u>	<u>345 249</u>
Summa eget kapital		<u>375 560</u>	<u>352 809</u>
<i>Obeskattade reserver</i>			
Akkumulerade överavskrivningar		116 903	107 067
Periodiseringsfonder		111 500	109 900
		<u>228 403</u>	<u>216 967</u>
<i>Avsättningar</i>			
Övriga avsättningar		4 481	3 946
Uppskjuten skatteskuld	19	2 516	1 007
		<u>6 997</u>	<u>4 953</u>
<i>Långfristiga skulder</i>			
Skulder till kreditinstitut	24	75 147	-
Checkräkningskredit	25,26	70 662	54 131
		<u>145 809</u>	<u>54 131</u>
<i>Kortfristiga skulder</i>			
Förskott från kunder		935	547
Leverantörsskulder		41 998	65 623
Skulder till koncernföretag		110 883	64 685
Övriga kortfristiga skulder		16 610	8 802
Upplupna kostnader och förutbetalda intäkter	27	34 348	37 477
		<u>204 774</u>	<u>177 134</u>
SUMMA EGET KAPITAL OCH SKULDER		<u>961 543</u>	<u>805 994</u>



2023051204499

Kassaflödesanalys - moderföretag

<i>Belopp i KSEK</i>	2022-12-31	2021-12-31
Den löpande verksamheten		
Resultat efter finansiella poster	75 065	146 321
Justering för avskrivningar	17 607	16 934
Justeringar för övriga poster som inte ingår i kassaflödet, m m	1 167	-2 307
	93 839	160 948
Betald inkomstskatt	-13 356	-10 404
Kassaflöde från den löpande verksamheten före förändringar av rörelsekapital	80 483	150 544
Ökning(-)/Minskning (+) av varulager	476	-87 944
Ökning(-)/Minskning (+) av rörelsefordringar	-139 297	-89 302
Ökning(+)/Minskning (-) av rörelseskulder	27 640	28 777
Kassaflöde från den löpande verksamheten	-30 698	2 075
Investeringsverksamheten		
Förvärv av dotterföretag	-28 174	-25 783
Förvärv av materiella anläggningstillgångar	-19 442	-29 507
Avyttring av materiella anläggningstillgångar	-88	210
Förvärv av finansiella anläggningstillgångar	-1 270	-361
Avyttring av finansiella anläggningstillgångar	-	2 589
Kassaflöde från investeringsverksamheten	-48 974	-52 852
Finansieringsverksamheten		
Förändrat utnyttjande av checkräkningskredit	16 531	43 442
Upptagna lån	75 147	-
Lämnade koncernbidrag	-1 400	-1 165
Utbetald utdelning till moderföretagets aktieägare	-25 200	-
Kassaflöde från finansieringsverksamheten	65 078	42 277
Årets kassaflöde	-14 594	-8 500
Likvida medel vid årets början	37 687	46 187
Likvida medel vid årets slut	23 093	37 687



Redovisningsprinciper och bokslutskommentarer

Alla belopp redovisas i KSEK om inget annat anges.

Allmänna redovisningsprinciper

Årsredovisningen har upprättats i enlighet med årsredovisningslagen och Bokföringsnämndens allmänna råd BFNAR 2012:1 Årsredovisning och koncernredovisning (K3).

Moderföretaget tillämpar samma redovisningsprinciper som koncernen utom i de fall som anges nedan under avsnittet "Redovisningsprinciper i moderföretaget".

Koncernredovisning

Polykemi AB upprättar koncernredovisning. Företag där Polykemi AB innehar majoriteten av rösterna på bolagsstämman klassificeras som dotterföretag och konsolideras i koncernredovisningen. Uppgifter om koncernföretag finns i noten om finansiella anläggningstillgångar. Dotterföretagen inkluderas i koncernredovisningen från och med den dag då det bestämmande inflytandet överförs till koncernen och exkluderas ur koncernredovisningen från och med den dag då det bestämmande inflytandet upphör.

Koncernens bokslut är upprättat enligt förvärvsmetoden. Förvärvstidpunkten är den tidpunkt då det bestämmande inflytandet erhålls. Identifierbara tillgångar och skulder värderas inledningsvis till verkliga värden vid förvärvstidpunkten. Mellanhavanden mellan koncernföretag elimineras i sin helhet.

Dotterföretag i andra länder upprättar sin årsredovisning i utländsk valuta. Vid konsolideringen räknas posterna i dessa företags balans- och resultaträkningar om till balansdagens kurs respektive årsgenomsnittlig kurs. De valutakursdifferenser som uppkommer redovisas som ackumulerade valutakursdifferenser i koncernens eget kapital.

Nyckeltalsdefinitioner

Avkastning på totalt kapital

Resultat före avdrag för räntekostnader i förhållande till balansomslutningen.

Riskbuffert

Avkastning på totalt kapital minus skuldränta.

Kassalikviditet

Omsättningstillgångar exkl lager och med tillägg för ej utnyttjad checkräkningskredit i förhållande till kortfristiga skulder.

Soliditet

Eget kapital och obeskattade reserver, med avdrag för uppskjuten skatt, i förhållande till balansomslutningen.

Balansomslutning

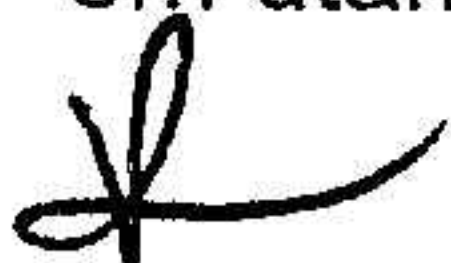
Summa totala tillgångar.

Värderingsprinciper mm

Tillgångar, avsättningar och skulder har värderats till anskaffningsvärden om inget annat anges nedan.

Utländsk valuta

Monetära poster i utländsk valuta räknas om till balansdagens kurs. Icke-monetära poster räknas inte om utan redovisas till kursen vid anskaffningstillfället.



Intäkter

Det inflöde av ekonomiska fördelar som erhållits eller kommer att erhållas redovisas som intäkt. Intäkter värderas till verkliga värdet av det som erhållits eller kommer att erhållas, med avdrag för rabatter. Vid försäljning av varor redovisas intäkten vid leverans.

Offentliga bidrag

Ett offentligt bidrag som inte är förknippat med krav på framtida prestation redovisas som intäkt när villkoren för att få bidraget uppfyllts. Ett offentligt bidrag som är förenat med krav på framtida prestation redovisas som intäkt när prestationen utförs. Om bidraget har tagits emot innan villkoren för att redovisa det som intäkt har uppfyllts, redovisas bidraget som en skuld.

Leasingavtal

Leasingavtal som innebär att de ekonomiska riskerna och fördelarna med att äga en tillgång i allt väsentligt överförs från leasegivaren till ett företag i Polykemis koncern klassificeras i koncernredovisningen som finansiella leasingavtal. Finansiella leasingavtal medför att rättigheter och skyldigheter redovisas som tillgång respektive skuld i balansräkningen. Den leasade tillgången skrivs av linjärt över den bedömda nyttjandeperioden.

Leasingavtal där de ekonomiska fördelar och risker som är hänförliga till leasingobjektet i allt väsentligt kvarstår hos leasegivaren, klassificeras som operationell leasing. Betalningar, inklusive en första förhöjd hyra, enligt dessa avtal redovisas som kostnad linjärt över leasingperioden.

Ersättningar till anställda

Kortfristiga ersättningar

Kortfristiga ersättningar i koncernen utgörs av lön, sociala avgifter, betald semester, betald sjukfrånvaro, sjukvård och bonus. Kortfristiga ersättningar redovisas som en kostnad och en skuld då det finns en legal eller informell förpliktelse att betala ut en ersättning.

Ersättningar efter avslutad anställning

Koncernens anställda omfattas endast av avgiftsbestämda pensionsplaner. Vid avgiftsbestämda planer betalar företaget fastställda avgifter till ett annat företag och har inte någon legal eller informell förpliktelse att betala något ytterligare även om det andra företaget inte kan uppfylla sitt åtagande. Koncernens resultat belastas för kostnader i takt med att de anställdas pensionsberättigande tjänster utförts.

Låneutgifter

Inga låneutgifter aktiveras vid anskaffning av anläggningstillgångar.

Skatt

Skatt på årets resultat i resultaträkningen består av aktuell skatt och uppskjuten skatt. Aktuell skatt är inkomstskatt för aktuellt räkenskapsår avseende årets skattepliktiga resultat och den del av äldre räkenskapsårs inkomstskatt som tidigare inte har redovisats. Uppskjuten skatt är inkomstskatt för skattepliktigt resultat avseende framtida räkenskapsår till följd av tidigare transaktioner eller händelser.

Uppskjuten skatteskuld redovisas för skattepliktiga temporära skillnader. Uppskjuten skattefordran redovisas för avdragsgilla temporära skillnader. Värderingen baseras på hur det redovisade värdet för motsvarande tillgång eller skuld förväntas återvinnas respektive regleras. Beloppen baseras på de skattesatser och skatteregler som är beslutade före balansdagen och har inte nuvärdeberäknats.

Uppskjutna skattefordringar har värderats till högst det belopp som sannolikt kommer att återvinnas baserat på innevarande och framtida skattepliktiga resultat. Värderingen omprövas varje balansdag.

I koncernbalansräkningen fördelas obeskattade reserver mellan uppskjuten skatt och eget kapital.



Avsättningar

Avsättning redovisas i balansräkningen när företaget har en legal eller informell förpliktelse och en tillförlitlig uppskattning av beloppet kan göras.

Tidigare års avsättning till pensioner, som avser avsättning utanför tryggandelagens regelverk, har omklassificerats till övriga avsättningar i årets redovisning, då övriga avsättningar är en mer korrekt benämning. Samma omklassificering har skett för jämförelseåret.

Immateriella tillgångar

Immateriella anläggningstillgångar redovisas till anskaffningsvärde minskat med ackumulerade avskrivningar. Avskrivningar görs linjärt över den bedömda nyttjandeperioden. Två koncernföretag innehar nyttjanderätt för mark med avtalsperiod på 50 år, varför denna rätt skrivs av på motsvarande tidsperiod. Ett annat koncernföretag innehar koncessionensrättigheter, dessa skrivs av på 6 år. Två koncernföretag innehar goodwill som skrivs av på 10 år.

Materiella anläggningstillgångar

Materiella anläggningstillgångar redovisas till anskaffningsvärde minskat med ackumulerade avskrivningar. I anskaffningsvärdet ingår förutom inköpspriset även utgifter som är direkt hänförliga till förvärvet.

När en komponent i en anläggningstillgång byts ut, uträknas eventuell kvarvarande del av den gamla komponenten och den nya komponentens anskaffningsvärde aktiveras.

Tillkommande utgifter avseende tillgångar som inte delas upp i komponenter läggs till anskaffningsvärdet till den del tillgångens prestanda ökar i förhållande till tillgångens värde vid anskaffningstidpunkten.

Utgifter för löpande reparation och underhåll redovisas som kostnader.

Realisationsvinst respektive realisationsförlust vid avyttring av anläggningstillgång redovisas som övrig rörelseintäkt respektive övrig rörelsekostnad.

Avskrivningar

Avskrivning sker linjärt över tillgångens beräknade nyttjandeperiod eftersom det återspeglar den förväntade förbrukningen av tillgångens framtida ekonomiska fördelar. När tillgångarnas avskrivningsbara belopp fastställs, beaktas i förekommande fall tillgångens restvärde. Avskrivningen redovisas som kostnad i resultaträkningen.

Koncernens mark har obegränsad nyttjandeperiod och skrivs inte av. Linjär avskrivningsmetod används för övriga typer av materiella tillgångar.

Följande avskrivningstider tillämpas:

	Koncern år	Moder- företag år
-Industribyggnader		
Stommar, fasader, yttertak	50-75	75
Stammar, elinstallationer	50	50
-Markanläggningar	20	20
-Maskiner och andra tekniska anläggningar	5-25	5-25
-Inventarier, verktyg och installationer	5-50	5-50

Skillnaden mellan ovan nämnda avskrivningar och skattemässigt gjorda avskrivningar redovisas i de enskilda företagen som ackumulerade överavskrivningar, vilka ingår i obeskattade reserver.

2023051204501

Nedskrivningar

Vid varje balansdag bedöms om det finns någon indikation på att en tillgångs värde är lägre än dess redovisade värde. Om en sådan indikation finns, beräknas tillgångens återvinningsvärde.

Återvinningsvärdet är det högsta av verkligt värde med avdrag för försäljningskostnader och nyttjandevärde. Vid beräkning av nyttjandevärdet beräknas nuvärdet av de framtida kassaflöden som tillgången väntas ge upphov till i den löpande verksamheten samt när den avyttras eller utrangeras. Den diskonteringsränta som används är före skatt och återspeglar marknadsmässiga bedömningar av pengars tidsvärde och de risker som avser tillgången. En tidigare nedskrivning återförs endast om de skäl som låg till grund för beräkningen av återvinningsvärdet vid den senaste nedskrivningen har förändrats.

Finansiella tillgångar och skulder

Finansiella tillgångar och skulder redovisas i enlighet med kapitel 11 (Finansiella instrument värderade utifrån anskaffningsvärdet) i BFNAR 2012:1. Finansiella instrument som redovisas i balansräkningen inkluderar värdepapper, kundfordringar, övriga fordringar, leverantörsskulder och låneskulder.

Finansiella tillgångar tas bort från balansräkningen när rätten att erhålla kassaflöden från instrumentet har löpt ut eller överförs och koncernen har avhånt sig i stort sett alla risker och förmåner som är förknippade med äganderätten.

Finansiella skulder tas bort från balansräkningen när förpliktelserna har reglerats eller på annat sätt upphört.

Kundfordringar och övriga fordringar

Fordringar redovisas som omsättningstillgångar med undantag för poster med förfallodag mer än 12 månader efter balansdagen, vilka klassificeras som anläggningstillgångar. Fordringar tas upp till det belopp som förväntas bli inbetalt efter avdrag för individuellt bedömda osäkra fordringar.

Andra långfristiga värdepappersinnehav

Posten består av företagsägda kapitalförsäkringar som innehas på lång sikt. Tillgångar ingående i posten redovisas inledningsvis till anskaffningsvärde, varefter detta värde nedskrivs om det herefter skulle visa sig att nedskrivningsbehov finns.

Låneskulder och leverantörsskulder

Låneskulder och leverantörsskulder redovisas initialt till anskaffningsvärde efter avdrag för transaktionskostnader.


Varulager

Varulagret är upptaget till det lägsta av anskaffningsvärdet och verkliga värdet. Därvid har inkuransrisk beaktats. Anskaffningsvärdet beräknas enligt först in- först ut- principen. I anskaffningsvärdet ingår förutom utgifter för inköp även utgifter för att bringa varorna till deras aktuella plats och skick.

I egentillverkade halv- och helfabrikat består anskaffningsvärdet av direkta tillverkningskostnader och de indirekta kostnader som utgör mer än en oväsentlig del av den sammanlagda utgiften för tillverkningen.

Kassaflödesanalys

Kassaflödesanalysen upprättas enligt indirekt metod. Det redovisade kassaflödet omfattar endast transaktioner som medfört in- eller utbetalningar. Som likvida medel klassificerar företaget, förutom kassamedel, inlåningsmedel hos banker och andra kreditinstitut.



Redovisningsprinciper i moderföretaget

Redovisningsprinciperna i moderföretaget överensstämmer med ovan angivna redovisningsprinciper i koncernredovisningen utom i nedanstående fall.

Leasing

Samtliga leasingavtal där företaget är leasetagare redovisas som operationell leasing (hyresavtal), oavsett om avtalen är finansiella eller operationella. Leasingavgiften redovisas som en kostnad linjärt över leasingperioden.

Företagets uthyrning av lokaler klassificeras som operationell leasing. Hyresintäkterna redovisas linjärt under hyresperioden.

Aktier och andelar i dotterföretag

Aktier och andelar i dotterföretag redovisas till anskaffningsvärde efter avdrag för eventuella nedskrivningar. I anskaffningsvärdet ingår köpeskillingen som erlagts för aktierna samt förvärvskostnader. Utdelning från dotterföretag redovisas som intäkt.

Obeskattade reserver

Obeskattade reserver redovisas med bruttobelopp i balansräkningen, inklusive den uppskjutna skatteskuld som är hänförlig till reserverna.

Koncernbidrag

Koncernbidrag redovisas som bokslutsdispositioner i resultaträkningen.

Noter

Not 1 Uppskattningar och bedömningar

Under räkenskapsåret har det inte gjorts några uppskattningar och bedömningar som innebär en betydande risk för en väsentlig justering av de redovisade värdena för tillgångar och skulder under nästa räkenskapsår. Denna bedömning kommer att uppdateras årligen.

Som framgår av tidigare års årsredovisningar har moderföretaget under 2020 mottagit krav avseende påstådda felaktiga leveranser. Grunderna för de påstått felaktiga leveranserna specificerades inte och företagsledningen bestred kraven i sin helhet eftersom gjorda leveransåtaganden till fullo hade uppfyllts. Under 2021 preciserades delar av kraven som fortsatt bestreds i sin helhet då de även efter gjorda preciseringar bedömdes sakna grund. Under 2022 har inget nytt hörts i ärendet och företagsledningen bedömer liksom tidigare, baserat på nuvarande tillgänglig information, att kravet saknar grund.

Not 2 Nettoomsättning per geografisk marknad

	2022-01-01- 2022-12-31	2021-01-01- 2021-12-31
Koncern		
Sverige	556 375	482 454
Övriga EU-länder	763 053	665 848
Länder utanför EU	366 941	302 373
	1 686 369	1 450 675
Moderföretag		
Sverige	576 420	510 420
Övriga EU-länder	695 976	600 939
Länder utanför EU	85 830	68 267
	1 358 226	1 179 626



Not 3 Övriga rörelseintäkter

	2022-01-01- 2022-12-31	2021-01-01- 2021-12-31
Koncern		
Kursvinster av rörelsekaraktär	23 311	16 787
Hysesintäkter	238	108
Återvunna kundförluster	2	-
Vinst vid försäljning av anläggningstillgångar	1 203	3 739
Verksamhetsbidrag	1 166	1 109
Försäkringsersättning	-	175
Övrigt	1 064	3 721
	26 984	25 639
Moderföretag		
Kursvinster av rörelsekaraktär	23 780	17 489
Hysesintäkter	1 828	1 698
Vinst vid försäljning av anläggningstillgångar	1 203	340
Verksamhetsbidrag	1 159	787
Försäkringsersättning	-	5
Övrigt	598	3 108
	28 568	23 427

Not 4 Arvode och kostnadsersättning till revisorer

	2022-01-01- 2022-12-31	2021-01-01- 2021-12-31
Koncern		
<i>Öhrlings PricewaterhouseCoopers AB</i>		
Revisionsuppdraget	404	295
Övriga tjänster	295	377
Summa	699	672
<i>Övriga revisionsbyråer</i>		
Revisionsuppdraget	157	196
Övriga tjänster	110	941
Summa	267	1 137
Totalt	966	1 809
Moderföretag		
<i>Öhrlings PricewaterhouseCoopers AB</i>		
Revisionsuppdraget	310	225
Övriga tjänster	295	377
Summa	605	602



Not 5 Operationell leasing - leasetagare

	2022-01-01- 2022-12-31	2021-01-01- 2021-12-31
Koncern		
<i>Tillgångar som innehas via operationella leasingavtal</i>		
Minimileaseavgifter	10 552	10 589
Totala leasingkostnader	10 552	10 589
Leasingintäkter avseende objekt som vidareuthyrts uppgår till		
	238	108
Avtalade framtida minimileaseavgifter avseende icke uppsägningsbara kontrakt som förfaller till betalning:		
Inom ett år från balansdagen	9 267	9 430
Mellan ett och fem år från balansdagen	130	391
	9 397	9 821
Moderföretag		
<i>Tillgångar som innehas via operationella leasingavtal</i>		
Minimileaseavgifter	12 495	12 377
Totala leasingkostnader	12 495	12 377
Hyresintäkter avseende objekt som vidareuthyrts uppgår till		
	1 828	1 698
Avtalade framtida minimileaseavgifter avseende icke uppsägningsbara kontrakt som förfaller till betalning:		
Inom ett år från balansdagen	11 436	11 576
Mellan ett och fem år från balansdagen	2 273	1 940
	13 709	13 516

I koncernen utgörs operationell leasing i allt väsentligt av hyrda fastigheter/lokaler. Hyresavtal beträffande svensk fabriksfastighet är att betrakta som långsiktigt och löper med ettårig avtalsperiod som automatiskt förlängs vid utebliven uppsägning.

För moderföretaget inkluderar uppgifterna i denna not även finansiella leasingavtal, vilka redovisas som operationella. Förutom hyra av lokaler, avser avtalen leasing av bilar och truckar. Bilar leasas på tre år med möjlighet till utköp. Truckar leasas på sex år.



Not 6 Anställda och personalkostnader

Medelantalet anställda

	2022-01-01- 2022-12-31	Varav män	2021-01-01- 2021-12-31	Varav män
Moderföretag				
Sverige	219	198	213	192
Kina	2	2	2	2
Totalt moderföretaget	221	200	215	194
Dotterföretag				
Tyskland	2	2	1	1
Tjeckien	7	4	7	4
Danmark	2	2	2	2
Kina	86	61	82	60
USA	5	4	-	-
Totalt dotterföretag	102	73	92	67
Koncernen totalt	321	271	305	259

Löner, andra ersättningar och sociala kostnader

	2022-01-01- 2022-12-31	2021-01-01- 2021-12-31
Moderföretag		
Styrelse och VD	1 991	1 980
Övriga anställda	107 144	105 764
Summa	109 135	107 744
Sociala kostnader	49 690	50 407
varav pensionskostnader 1)	14 108	13 599
Dotterföretag		
Styrelse och VD	5 589	3 856
Övriga anställda	28 507	19 194
Summa	34 096	23 050
Sociala kostnader	5 673	3 711
varav pensionskostnader	388	335
Koncern		
Styrelse och VD	7 580	7 582
Övriga anställda	135 651	123 212
Summa	143 231	130 794
Sociala kostnader	55 363	54 118
varav pensionskostnader 2)	14 496	13 934

1) Av moderföretagets pensionskostnader avser 1 116 (1 096) kkr företagets ledning avseende 2 (2) personer.

2) Av koncernens pensionskostnader avser 2 169 (1 914) kkr koncernföretagens ledning avseende 6 (4) personer.

I ovan nämnda pensionskostnader för moderföretag och koncern ingår kostnadsavsättning för pensioner och liknande förpliktelser, inklusive lagstadgade sociala avgifter, med 125 (407) kkr.

Av koncernens lönekostnader avser 1 967 (892) kkr bonus till verkställande direktörer. Pensionsförpliktelser för styrelse och verkställande direktörer eller avtal om avgångsvederlag finns inte.

Av moderföretagets personalkostnad har 10 404 (9 681) kkr vidarefakturerats till dotterföretag.

Redovisning av könsfördelning bland ledande befattningshavare

	2022-12-31	Varav män	2021-12-31	Varav män
Moderföretag				
Styrelse	5	5	5	5
VD och andra ledande befattningshavare	2	2	2	2
Koncern				
Styrelse	5	5	5	5
VD och andra ledande befattningshavare	7	6	5	4

Not 7 Övriga rörelsekostnader

	2022-01-01- 2022-12-31	2021-01-01- 2021-12-31
Koncern		
Förlust vid försäljning av anläggningstillgångar	575	91
Summa	575	91
Moderföretag		
Förlust vid försäljning av anläggningstillgångar	426	89
	426	89

Not 8 Bokslutsdispositioner

	2022-01-01- 2022-12-31	2021-01-01- 2021-12-31
Skillnad mellan skattemässig och redovisad avskrivning:		
- Goodwill	-200	-200
- Maskiner och andra tekniska anläggningar	-9 636	-11 987
Periodiseringsfond, årets avsättning	-22 500	-23 000
Periodiseringsfond, årets återföring	20 900	11 900
Summa	-11 436	-23 287

Not 9 Skatt på årets resultat

	2022-01-01- 2022-12-31	2021-01-01- 2021-12-31
Koncern		
Aktuell skatt	21 996	22 743
Uppskjuten skatt	2 128	5 524
Skatt på årets resultat	24 124	28 267
Redovisat resultat före skatt	110 660	143 375
Skatt beräknad enligt gällande skattesats (20,6 %)	22 796	29 535
Skatteeffekt av ej avdragsgilla kostnader	1 369	1 059
Skatteeffekt av ej skattepliktiga intäkter	-91	-729
Skatteeffekt av skattemässiga justeringar	411	-534
Skatt hänförlig till tidigare års redovisade resultat	-	8
Skatteeffekt av schablonränta på periodiseringsfond	130	114
Skatteeffekt av avsättningar	1 509	-290
Skattereduktion investeringar	-1 195	-
Effekt av utländska skattesatser	-805	-896

2023051204504

Total redovisad skattekostnad i koncernen	24 124	28 267
Moderföretag		
Aktuell skatt	12 769	14 519
Uppskjuten skatt	1 509	-290
Skatt på årets resultat	14 278	14 229
Redovisat resultat före skatt	62 229	121 870
Skatt beräknad enligt gällande skattesats (20,6%)	12 819	25 105
Skatteeffekt av ej avdragsgilla kostnader	1 196	903
Skatteeffekt av ej skattepliktiga intäkter	-	-478
Skatteeffekt av ej skattepliktig utdelning från dotterföretag	-	-10 766
Skatteeffekt av skattemässiga justeringar	-164	-355
Skatt hänförlig till tidigare års redovisade resultat	-	8
Skatteeffekt av schablonränta på periodiseringsfond	113	102
Skatteeffekt av avsättningar	1 509	-290
Skattereduktion investeringar	-1 195	-
Total redovisad skattekostnad i moderföretaget	14 278	14 229

Not 10 Koncessioner, patent, licenser, varumärken samt liknande rättigheter

	2022-12-31	2021-12-31
Koncern		
<i>Akkumulerade anskaffningsvärden:</i>		
-Vid årets början	2 880	2 880
-Nyanskaffningar	682	
	3 562	2 880
<i>Akkumulerade avskrivningar:</i>		
-Vid årets början	-1 764	-1 284
-Årets avskrivning	-482	-480
	-2 246	-1 764
Redovisat värde vid årets slut	1 316	1 116

Not 11 Hyresrätter och liknande rättigheter

	2022-12-31	2021-12-31
Koncern		
<i>Akkumulerade anskaffningsvärden:</i>		
-Vid årets början	22 719	13 940
-Nyanskaffningar		6 945
-Årets omräkningsdifferenser	1 332	1 834
	24 051	22 719
<i>Akkumulerade avskrivningar enligt plan:</i>		
-Vid årets början	-1 909	-1 361
-Årets avskrivning enligt plan	-501	-347
-Årets omräkningsdifferenser	-112	-201
	-2 522	-1 909
Redovisat värde vid årets slut	21 529	20 810



Not 12 Goodwill

	2022-12-31	2021-12-31
Koncern		
<i>Akkumulerade anskaffningsvärden:</i>		
-Vid årets början	3 800	3 800
	<u>3 800</u>	<u>3 800</u>
<i>Akkumulerade avskrivningar:</i>		
-Vid årets början	-698	-318
-Årets avskrivning	-380	-380
	<u>-1 078</u>	<u>-698</u>
Redovisat värde vid årets slut	2 722	3 102
Moderföretag		
<i>Akkumulerade anskaffningsvärden:</i>		
-Vid årets början	2 000	2 000
	<u>2 000</u>	<u>2 000</u>
<i>Akkumulerade avskrivningar:</i>		
-Vid årets början	-233	-33
-Årets avskrivning	-200	-200
	<u>-433</u>	<u>-233</u>
Redovisat värde vid årets slut	1 567	1 767

Not 13 Byggnader och mark

	2022-12-31	2021-12-31
Koncern		
<i>Akkumulerade anskaffningsvärden:</i>		
-Vid årets början	203 497	176 333
-Nyanskaffningar	120 312	29 331
-Avyttringar och utrangeringar	-25	-9 521
-Omklassificeringar	8 675	-
-Årets omräkningsdifferenser	8 224	7 354
	<u>340 683</u>	<u>203 497</u>
<i>Akkumulerade avskrivningar enligt plan:</i>		
-Vid årets början	-69 373	-67 326
-Avyttringar och utrangeringar	25	1 873
-Årets avskrivning enligt plan	-2 687	-3 246
-Årets omräkningsdifferenser	-376	-674
	<u>-72 411</u>	<u>-69 373</u>
<i>Akkumulerade uppskrivningar:</i>		
-Vid årets början	196	201
-Årets avskrivning enligt plan på uppskrivet belopp	-4	-5
	<u>192</u>	<u>196</u>
Redovisat värde vid årets slut	268 464	134 320



2023051204505

Moderföretag

Ackumulerade anskaffningsvärden:

-Vid årets början	110 804	110 804
-Nyanskaffningar	528	
-Avyttringar och utrangeringar	-25	
	<u>111 307</u>	<u>110 804</u>

Ackumulerade avskrivningar enligt plan:

-Vid årets början	-62 934	-61 848
-Avyttringar och utrangeringar	25	
-Årets avskrivning enligt plan	-1 090	-1 086
	<u>-63 999</u>	<u>-62 934</u>

Ackumulerade uppskrivningar:

-Vid årets början	196	201
-Årets avskrivning enligt plan på uppskrivet belopp	-4	-5
	<u>192</u>	<u>196</u>

Redovisat värde vid årets slut **47 500** **48 066**

Not 14 Maskiner och andra tekniska anläggningar

2022-12-31 2021-12-31

Koncern

Ackumulerade anskaffningsvärden:

-Vid årets början	341 820	322 102
-Nyanskaffningar	62 674	11 804
-Avyttringar och utrangeringar	-7 246	-351
-Omklassificeringar	36 808	3 979
-Årets omräkningsdifferenser	2 834	4 286
	<u>436 890</u>	<u>341 820</u>

Ackumulerade avskrivningar enligt plan:

-Vid årets början	-207 308	-190 506
-Avyttringar och utrangeringar	6 600	351
-Årets avskrivning enligt plan	-15 399	-14 127
-Årets omräkningsdifferenser	-2 202	-3 026
	<u>-218 309</u>	<u>-207 308</u>

Redovisat värde vid årets slut **218 581** **134 512**

Moderföretag

Ackumulerade anskaffningsvärden:

-Vid årets början	292 572	278 005
-Nyanskaffningar	2 110	10 978
-Avyttringar och utrangeringar	-7 015	-211
-Omklassificeringar	18 480	3 800
	<u>306 147</u>	<u>292 572</u>

Ackumulerade avskrivningar enligt plan:

-Vid årets början	-169 551	-157 738
-Avyttringar och utrangeringar	6 518	211
-Årets avskrivning enligt plan	-12 660	-12 024
	<u>-175 693</u>	<u>-169 551</u>

Redovisat värde vid årets slut **130 454** **123 021**



Not 15 Inventarier, verktyg och installationer

	2022-12-31	2021-12-31
Koncern		
<i>Ackumulerade anskaffningsvärden:</i>		
-Vid årets början	114 972	96 989
-Nyanskaffningar	26 938	11 558
-Avyttringar och utrangeringar	-3 993	-4 504
-Omklassificeringar	248	9 596
-Årets omräkningsdifferenser	1 272	1 333
	<u>139 437</u>	<u>114 972</u>
<i>Ackumulerade avskrivningar enligt plan:</i>		
-Vid årets början	-68 196	-63 492
-Avyttringar och utrangeringar	2 936	3 458
-Årets avskrivning enligt plan	-8 397	-7 210
-Årets omräkningsdifferenser	-889	-952
	<u>-74 546</u>	<u>-68 196</u>
Redovisat värde vid årets slut	64 891	46 776

Inventarier som innehas under finansiella leasingavtal ingår med följande belopp

Anskaffningsvärde	12 563	11 708
Ackumulerade avskrivningar	-3 786	-3 508

Moderföretag

Ackumulerade anskaffningsvärden:

-Vid årets början	83 162	68 048
-Nyanskaffningar	7 228	6 727
-Avyttringar och utrangeringar	-1 029	-753
-Omklassificeringar	248	9 140
	<u>89 609</u>	<u>83 162</u>

Ackumulerade avskrivningar enligt plan:

-Vid årets början	-50 345	-47 348
-Avyttringar och utrangeringar	982	623
-Årets avskrivning enligt plan	-3 653	-3 620
	<u>-53 016</u>	<u>-50 345</u>

Redovisat värde vid årets slut

36 593 **32 817**

Under övriga kort- respektive långfristiga skulder i koncernen har beaktats framtida betalningar avseende finansiell leasing.

Not 16 Pågående nyanläggningar och förskott avseende materiella anläggningstillgångar

	2022-12-31	2021-12-31
Koncern		
Vid årets början	48 407	25 720
Investeringar	11 248	36 211
Omklassificeringar	-45 731	-13 575
Årets omräkningsdifferenser	2 594	51
Redovisat värde vid årets slut	16 518	48 407



Moderföretag

Vid årets början	23 998	25 136
Investeringar	9 576	11 802
Omklassificeringar	-18 728	-12 940
Redovisat värde vid årets slut	14 846	23 998

Not 17 Andelar i koncernföretag

	2022-12-31	2021-12-31
Ingående anskaffningsvärde	61 483	35 700
Förvärv	28 174	25 783
Redovisat värde vid årets slut	89 657	61 483

Specifikation av innehav av andelar i koncernföretag

Ägarandelen av kapitalet, som överensstämmer med andelen röster för totalt antal aktier, avses.

Dotterföretag / Org nr / Säte	Antal andelar	Ägarandel	Redovisat värde
<i>Direkt ägda</i>			
Rondo Plast AB, 556205-4949, Ystad	5 000	100%	50
SCANFILL AB, 556765-0048, Ystad	100	100%	4 100
Ingenjörfirman Jeppson eftr AB, 559201-8641, Ystad	50	100%	50
Polykemi Deutschland GmbH, HRB 0697, Tyskland		100%	181
Polykemi Spol S.R.O., ICO 43960171, Tjeckien		100%	20
Polykemi ApS, 10 05 093 56, Danmark		100%	149
Polykemi Compounds (Kunshan) Co Ltd, 91 320 583 776 878 4352, Kina		100%	30 987
Polykemi Compounds (Chongqing) Co Ltd, 91 500 116 MAA BNT HE29, Kina		100%	53 957
Polykemi Holding Inc, 35-2700723, USA		100%	163
<i>Indirekt ägda</i>			
Polykemi Industrial properties s.r.o, 06439888, Tjeckien		100%	
Rondo Plast s.r.o, 06439918, Tjeckien		100%	
Rondo Plastic (Shanghai) Co Ltd, 91 310 112 332 613 2689 Kina		100%	
Polykemi Inc, 90-0961653, USA		100%	
Polykemi Manufacturing LLC, 35-2714107, USA		100%	
Gastonia Industrial Properties LLC, 32-0650924, USA		100%	
			89 657

Not 18 Andra långfristiga värdepappersinnehav

	2022-12-31	2021-12-31
Koncern		
<i>Ackumulerade anskaffningsvärden:</i>		
-Vid årets början	3 946	6 174
-Tillkommande fordringar	535	361
-Försäljningar	-	-2 589
Redovisat värde vid årets slut	4 481	3 946

Moderföretag

<i>Ackumulerade anskaffningsvärden:</i>		
-Vid årets början	3 946	6 174
-Tillkommande fordringar	535	361
-Försäljningar	-	-2 589
Redovisat värde vid årets slut	4 481	3 946

Not 19 Uppskjuten skatt

<i>Koncern - 2022-12-31</i>	<i>Uppskjuten skattefordran</i>	<i>Uppskjuten skatteskuld</i>	<i>Netto</i>
Immateriella tillgångar		-289	-289
Överavskrivning byggnader och mark		-3 478	-3 478
Överavskrivning maskiner och inventarier		-24 306	-24 306
Avsättningar för pensioner och liknande förpliktelser		923	923
Internvinster i lagerposter, köpta från annat koncernföretag	183	-100	83
Kundfordringar		39	39
Periodiseringsfonder		-27 603	-27 603
Underskottsavdrag	3 317		3 317
	<u>3 500</u>	<u>-54 814</u>	<u>-51 314</u>

<i>Koncern - 2021-12-31</i>			
Immateriella tillgångar		-237	-237
Överavskrivning byggnader och mark		-3 115	-3 115
Överavskrivning maskiner och inventarier		-22 178	-22 178
Avsättningar för pensioner och liknande förpliktelser		813	813
Internvinster i lagerposter, köpta från annat koncernföretag	-96	117	21
Kundfordringar		100	100
Periodiseringsfonder		-26 078	-26 078
Övrigt		1 195	1 195
Underskottsavdrag	155		155
	<u>59</u>	<u>-49 383</u>	<u>-49 324</u>


<i>Moderföretag - 2022-12-31</i>			
Byggnader och mark		-3 478	-3 478
Avsättningar för pensioner och liknande förpliktelser		923	923
Kundfordringar		39	39
	-	<u>-2 516</u>	<u>-2 516</u>

<i>Moderföretag - 2021-12-31</i>			
Byggnader och mark		-3 115	-3 115
Avsättningar för pensioner och liknande förpliktelser		813	813
Kundfordringar		100	100
Övrigt		1 195	1 195
	-	<u>-1 007</u>	<u>-1 007</u>

Moderföretagets förändring mellan åren har redovisats som uppskjuten skattekostnad. Uppskjuten skatt värderas utifrån nominell skattesats.

Not 20 Förutbetalda kostnader och upplupna intäkter

Koncern	2022-12-31	2021-12-31
Upplupna intäkter	1 676	546
Förutbetalda driftskostnader	9 412	9 554
	<u>11 088</u>	<u>10 100</u>
Moderföretag		
Upplupna intäkter	649	442
Förutbetalda driftskostnader	7 247	8 075
	<u>7 896</u>	<u>8 517</u>



Not 21 Kassa och bank

Koncern

I bankmedel ingår spärrat belopp med 2 085 kkr (fg år 2 118) pga bankgaranti.

Not 22 Antal aktier och kvotvärde

	2022-12-31	2021-12-31
Antal A-aktier	31 500	31 500
Kvotvärde, kr	100	100
Antal B-aktier	31 500	31 500
Kvotvärde, kr	100	100
Totalt antal aktier	63 000	63 000

Not 23 Eventualförpliktelser

	2022-12-31	2021-12-31
Koncern		
Åtaganden som täcks av företagsägd kapitalförsäkring	1 324	2 645
Summa	1 324	2 645
Moderföretag		
Åtaganden som täcks av företagsägd kapitalförsäkring	1 324	2 645
Borgensåtagande för dotterbolag	51	51
Summa	1 375	2 696

Not 24 Ställda säkerheter

	2022-12-31	2021-12-31
Koncern		
Företagsinteckningar	138 656	90 000
Fastighetsinteckningar	80 000	33 000
Tillgångar som innehas med finansiell leasing	8 777	8 200
Summa	227 433	131 200
Moderföretag		
Företagsinteckningar	123 000	90 000
Fastighetsinteckningar	80 000	33 000
Summa	203 000	123 000

Not 25 Skulder till kreditinstitut

	2022-12-31	2021-12-31
Koncern		
Förfallotidpunkt inom ett år från balansdagen	19 705	3 895
Förfallotidpunkt mellan ett och fem år från balansdagen	151 139	58 070
	170 844	61 965
Moderföretag		
Förfallotidpunkt inom ett år från balansdagen	8 350	-
Förfallotidpunkt mellan ett och fem år från balansdagen	145 809	54 131
	154 159	54 131



Not 26 Checkräkningskredit

	2022-12-31	2021-12-31
Koncern		
Beviljad kreditlimit	280 775	202 558
Outnyttjad del	-209 297	-148 427
Utnyttjat kreditbelopp	71 478	54 131
Moderföretag		
Beviljad kreditlimit	160 000	160 000
Outnyttjad del	-89 338	-105 869
Utnyttjat kreditbelopp	70 662	54 131

Not 27 Upplupna kostnader och förutbetalda intäkter

	2022-12-31	2021-12-31
Koncern		
Löner och semesterlöner	18 147	18 209
Upplupna sociala avgifter	5 335	5 788
Övriga upplupna kostnader	16 588	17 630
Förutbetalda intäkter	98	999
	40 168	42 626
Moderföretag		
Löner och semesterlöner	15 620	15 540
Upplupna sociala avgifter	5 332	5 731
Övriga upplupna kostnader	13 395	15 207
Förutbetalda intäkter	-	999
	34 347	37 477

Not 28 Koncernuppgifter

Företaget är helägt dotterföretag till Polykemi Holding AB, org nr 556622-5065, med säte i Ystad.

Av koncernens totala inköp och försäljning mätt i kronor avser 0 (0) % av inköpen och 0 (0) % av försäljningen andra företag inom hela den företagsgrupp som koncernen tillhör.

Av moderföretagets totala materialinköp mätt i kronor har 13,1 (12,4) % skett från dotterföretag medan försäljning till dotterföretag uppgår till 17,6 (16,8) %. Av övriga rörelseintäkter utgör 5,6 (7,1) % intäkter från dotterföretag. Personalkostnader har vidarefakturerats till dotterföretag i enlighet med upplysningar i not 6.

Not 29 Väsentliga händelser efter räkenskapsårets slut

Inga väsentliga händelser har inträffat efter räkenskapsårets slut.



Not 30 Förslag till vinstdisposition

Styrelsen föreslår att fritt eget kapital, kronor 368 000 749 disponeras enligt följande:

Utdelning (63 000 aktier * 190 kr per aktie)

11 970 000

Balanseras i ny räkning

356 030 749

Summa kronor


368 000 749

Underskrifter

Ystad 2023-04-20



Torbjörn Wistrand
Styrelseordförande



Ola Hugoson
Verkställande direktör



Lars Hugoson




Erik Hägerstrand



Nermin Sazic
Arbetsstagarrepresentant

Vår revisionsberättelse har lämnats 2023-04-20

Öhrlings PricewaterhouseCoopers AB



Ann Rickard Nilsson
Auktoriserad revisor

Revisionsberättelse

Till bolagsstämman i Polykemi AB, org.nr 556114-3461

Rapport om årsredovisningen och koncernredovisningen

Uttalanden

Vi har utfört en revision av årsredovisningen och koncernredovisningen för Polykemi AB för år 2022.

Enligt vår uppfattning har årsredovisningen och koncernredovisningen upprättats i enlighet med årsredovisningslagen och ger en i alla väsentliga avseenden rättvisande bild av moderbolagets och koncernens finansiella ställning per den 31 december 2022 och av dessas finansiella resultat och kassaflöde för året enligt årsredovisningslagen. Förvaltningsberättelsen är förenlig med årsredovisningens och koncernredovisningens övriga delar.

Vi tillstyrker därför att bolagsstämman fastställer resultaträkningen och balansräkningen för moderbolaget och koncernen.

Grund för uttalanden

Vi har utfört revisionen enligt International Standards on Auditing (ISA) och god revisionssed i Sverige. Vårt ansvar enligt dessa standarder beskrivs närmare i avsnittet Revisorns ansvar. Vi är oberoende i förhållande till moderbolaget och koncernen enligt god revisorssed i Sverige och har i övrigt fullgjort vårt yrkesetiska ansvar enligt dessa krav.

Vi anser att de revisionsbevis vi har inhämtat är tillräckliga och ändamålsenliga som grund för våra uttalanden.

Styrelsens och verkställande direktörens ansvar

Det är styrelsen och verkställande direktören som har ansvaret för att årsredovisningen och koncernredovisningen upprättas och att de ger en rättvisande bild enligt årsredovisningslagen. Styrelsen och verkställande direktören ansvarar även för den interna kontroll som de bedömer är nödvändig för att upprätta en årsredovisning och koncernredovisning som inte innehåller några väsentliga felaktigheter, vare sig dessa beror på oegentligheter eller misstag.

Vid upprättandet av årsredovisningen och koncernredovisningen ansvarar styrelsen och verkställande direktören för bedömningen av bolagets och koncernens förmåga att fortsätta verksamheten. De upplyser, när så är tillämpligt, om förhållanden som kan påverka förmågan att fortsätta verksamheten och att använda antagandet om fortsatt drift. Antagandet om fortsatt drift tillämpas dock inte om styrelsen och verkställande direktören avser att likvidera bolaget, upphöra med verksamheten eller inte har något realistiskt alternativ till att göra något av detta.

Revisorns ansvar

Våra mål är att uppnå en rimlig grad av säkerhet om huruvida årsredovisningen och koncernredovisningen som helhet inte innehåller några väsentliga felaktigheter, vare sig dessa beror på oegentligheter eller misstag, och att lämna en revisionsberättelse som innehåller våra uttalanden. Rimlig säkerhet är en hög grad av säkerhet, men är ingen garanti för att en revision som utförs enligt ISA och god revisionssed i Sverige alltid kommer att upptäcka en väsentlig felaktighet om en sådan finns. Felaktigheter kan uppstå på grund av oegentligheter eller misstag och anses vara väsentliga om de enskilt eller tillsammans rimligen kan förväntas påverka de ekonomiska beslut som användare fattar med grund i årsredovisningen och koncernredovisningen.

En ytterligare beskrivning av vårt ansvar för revisionen av årsredovisningen och koncernredovisningen finns på Revisorsinspektionens webbplats: www.revisorsinspektionen.se/revisornsansvar. Denna beskrivning är en del av revisionsberättelsen.

Rapport om andra krav enligt lagar och andra författningar

Uttalanden

Utöver vår revision av årsredovisningen och koncernredovisningen har vi även utfört en revision av styrelsens och verkställande direktörens förvaltning för Polykemi AB för år 2022 samt av förslaget till dispositioner beträffande bolagets vinst eller förlust.

Vi tillstyrker att bolagsstämman disponerar vinsten enligt förslaget i förvaltningsberättelsen och beviljar styrelsens ledamöter och verkställande direktören ansvarsfrihet för räkenskapsåret.

Grund för uttalanden

Vi har utfört revisionen enligt god revisions sed i Sverige. Vårt ansvar enligt denna beskrivs närmare i avsnittet Revisorns ansvar. Vi är oberoende i förhållande till moderbolaget och koncernen enligt god revisors sed i Sverige och har i övrigt fullgjort vårt yrkesetiska ansvar enligt dessa krav.

Vi anser att de revisionsbevis vi har inhämtat är tillräckliga och ändamålsenliga som grund för våra uttalanden.

Styrelsens och verkställande direktörens ansvar

Det är styrelsen som har ansvaret för förslaget till dispositioner beträffande bolagets vinst eller förlust. Vid förslag till utdelning innefattar detta bland annat en bedömning av om utdelningen är försvarlig med hänsyn till de krav som bolagets och koncernens verksamhetsart, omfattning och risker ställer på storleken av moderbolagets och koncernens egna kapital, konsolideringsbehov, likviditet och ställning i övrigt.

Styrelsen ansvarar för bolagets organisation och förvaltningen av bolagets angelägenheter. Detta innefattar bland annat att fortlöpande bedöma bolagets och koncernens ekonomiska situation, och att tillse att bolagets organisation är utformad så att bokföringen, medelsförvaltningen och bolagets ekonomiska angelägenheter i övrigt kontrolleras på ett betryggande sätt. Den verkställande direktören ska sköta den löpande förvaltningen enligt styrelsens riktlinjer och anvisningar och bland annat vidta de åtgärder som är nödvändiga för att bolagets bokföring ska fullgöras i överensstämmelse med lag och för att medelsförvaltningen ska skötas på ett betryggande sätt.

Revisorns ansvar

Vårt mål beträffande revisionen av förvaltningen, och därmed vårt uttalande om ansvarsfrihet, är att inhämta revisionsbevis för att med en rimlig grad av säkerhet kunna bedöma om någon styrelseledamot eller verkställande direktören i något väsentligt avseende:

- företagit någon åtgärd eller gjort sig skyldig till någon försummelse som kan föranleda ersättningsskyldighet mot bolaget
- på något annat sätt handlat i strid med aktiebolagslagen, årsredovisningslagen eller bolagsordningen.


Vårt mål beträffande revisionen av förslaget till dispositioner av bolagets vinst eller förlust, och därmed vårt uttalande om detta, är att med rimlig grad av säkerhet bedöma om förslaget är förenligt med aktiebolagslagen.

Rimlig säkerhet är en hög grad av säkerhet, men ingen garanti för att en revision som utförs enligt god revisions sed i Sverige alltid kommer att upptäcka åtgärder eller försummelser som kan föranleda ersättningsskyldighet mot bolaget, eller att ett förslag till dispositioner av bolagets vinst eller förlust inte är förenligt med aktiebolagslagen.

En ytterligare beskrivning av vårt ansvar för revisionen av förvaltningen finns på Revisorsinspektionens webbplats: www.revisorsinspektionen.se/revisornsansvar. Denna beskrivning är en del av revisionsberättelsen.

Ystad den 20 april 2023

Öhrlings PricewaterhouseCoopers AB



Ann Rickard Nilsson
Auktoriserad revisor

Fotokopians överensstämmelse
med originalet intygas:

