

# Årsredovisning

för

## Jacob Stjernfält Aktiebolag


556783-4204

Räkenskapsåret  
2022-07-01 – 2023-06-30

### Fastställelseintyg

Undertecknad styrelseledamot i Jacob Stjernfält Aktiebolag intygar, dels att denna kopia av årsredovisningen stämmer överens med originalet, dels att resultaträkningen och balansräkningen i årsredovisningen har fastställts på årsstämma 2023-10-19. Årsstämman beslutade att godkänna styrelsens förslag till resultatdisposition.

Falsterbo 2023-10-19



Jacob Stjernfält

Styrelsen för Jacob Stjernfält Aktiebolag avger följande årsredovisning för räkenskapsåret 2022-07-01 – 2023-06-30.

Årsredovisningen är upprättad i svenska kronor, SEK. Om inte annat särskilt anges, redovisas alla belopp i hela kronor (kr). Uppgifter inom parentes avser föregående år.

## Förvaltningsberättelse

### Verksamheten

#### *Allmänt om verksamheten*

Bolaget bedriver ekonomisk konsultation och uthyrning av managementtjänster.

Företaget har sitt säte i Vellinge kommun.

<b>Flerårsöversikt (tkr)</b>	<b>2022/23</b>	<b>2021/22</b>	<b>2020/21</b>	<b>2019/20</b>	<b>2018/19</b>
Nettoomsättning	1 229	0	281	2 380	1 586
Resultat efter finansiella poster	103	-67	174	1 157	731
Soliditet (%)	58	89	73	59	64
Avkastning på eget kap. (%)	15	NEG	20	114	109

För definitioner av nyckeltal, se Redovisnings- och värderingsprinciper.

Omsättningsökningen under räkenskapsåret 220701 - 230630 beror på ökat antal uppdrag.

### Förändringar i eget kapital

	<b>Aktie- kapital</b>	<b>Balanserat resultat</b>	<b>Årets resultat</b>	<b>Totalt</b>
Belopp vid årets ingång	100 000	498 849	-96 106	<b>502 743</b>
Disposition enligt beslut av årsstämman:				
Balanseras i ny räkning		-96 106	96 106	<b>0</b>
Årets resultat			138 932	<b>138 932</b>
<b>Belopp vid årets utgång</b>	<b>100 000</b>	<b>402 743</b>	<b>138 932</b>	<b>641 675</b>



### Resultatdisposition

Styrelsen föreslår att till förfogande stående vinstmedel (kronor):

balanserad vinst	402 744
årets vinst	138 932
	<b>541 676</b>

disponeras så att i ny räkning överföres	541 676
	<b>541 676</b>

Företagets resultat och ställning i övrigt framgår av efterföljande resultat- och balansräkning med noter.



## Resultaträkning

Not

2022-07-01  
-2023-06-30

2021-07-01  
-2022-06-30

### Rörelseintäkter, lagerförändringar m. m.

Nettoomsättning

1 229 469

0

**Summa rörelseintäkter, lagerförändringar m.m.**

**1 229 469**

**0**

### Rörelsekostnader

Övriga externa kostnader

-155 270

-65 888

Personalkostnader

1

-1 095 451

-5 440

**Summa rörelsekostnader**

**-1 250 721**

**-71 328**

**Rörelseresultat**

**-21 252**

**-71 328**

### Finansiella poster

Övriga ränteintäkter och liknande resultatposter

-14 268

143 779

Nedskrivningar av finansiella anläggningstillgångar  
och kortfristiga placeringar

138 614

-138 614

Räntekostnader och liknande resultatposter

-215

-554

**Summa finansiella poster**

**124 131**

**4 611**

**Resultat efter finansiella poster**

**102 879**

**-66 717**

### Bokslutsdispositioner

Förändring av periodiseringsfonder

44 000

-18 000

**Resultat före skatt**

**146 879**

**-84 717**

### Skatter

Skatt på årets resultat


-7 947

-11 389

**Årets resultat**

**138 932**

**-96 106**



## Balansräkning

Not

2023-06-30

2022-06-30

### TILLGÅNGAR

#### Omsättningstillgångar

##### *Kortfristiga fordringar*

Övriga fordringar

364 442

32 995

Förutbetalda kostnader och upplupna intäkter

28 344

3 413

**Summa kortfristiga fordringar**

**392 786**

**36 408**

##### *Kortfristiga placeringar*

Övriga kortfristiga placeringar

0

569 900

##### *Kassa och bank*

Kassa och bank

720 884

14 910

**Summa omsättningstillgångar**

**1 113 670**

**621 218**

**SUMMA TILLGÅNGAR**

**1 113 670**

**621 218**

### EGET KAPITAL OCH SKULDER

#### Eget kapital

##### *Bundet eget kapital*

Aktiekapital

100 000

100 000

##### *Fritt eget kapital*

Balanserat resultat

402 744

498 850

Årets resultat

138 932

-96 106

**Summa fritt eget kapital**

**541 676**

**402 744**

**Summa eget kapital**

**641 676**

**502 744**

#### Obeskattade reserver

Periodiseringsfonder

18 000

62 000

#### Kortfristiga skulder

Leverantörsskulder

17 818

384

Skatteskulder

70 281

43 790

Övriga skulder

352 693

0

Upplupna kostnader och förutbetalda intäkter

13 202

12 300

**Summa kortfristiga skulder**


**453 994**

**56 474**

**SUMMA EGET KAPITAL OCH SKULDER**

**1 113 670**

**621 218**



## Noter

### Redovisningsprinciper

#### Allmänna upplysningar

Årsredovisningen är upprättad i enlighet med årsredovisningslagen och Bokföringsnämndens allmänna råd (BFNAR 2016:10) om årsredovisning i mindre företag.

Företagets intäkter från uppdrag till fast pris redovisas enligt alternativregeln.

#### Nyckeltalsdefinitioner

Nettoomsättning

Rörelsens huvudintäkter, fakturerade kostnader, sidointäkter samt intäktskorrigeringar.

Resultat efter finansiella poster

Resultat efter finansiella intäkter och kostnader men före bokslutsdispositioner och skatter.

Soliditet (%)

Justerat eget kapital (eget kapital och obeskattade reserver med avdrag för uppskjuten skatt) i procent av balansomslutning.

Avkastning på eget kap. (%)

Resultat efter finansiella poster i procent av justerat eget kapital (eget kapital och obeskattade reserver med avdrag för uppskjuten skatt).

#### Not 1 Medelantalet anställda

	2022-07-01 -2023-06-30	2021-07-01 -2022-06-30
Medelantalet anställda	1	0

Falsterbo 2023-10-19

  
Jacob Stjernfält