

Årsredovisning

Palm Tree Investment Partner AB

556949-3827

Styrelsen avger följande årsredovisning för
räkenskapsåret 2024-01-01 - 2024-12-31.

Om inte annat särskilt anges, redovisas alla belopp i hela kronor (sek).


INNEHÅLLSFÖRTECKNING	SIDA
- Förvaltningsberättelse	2
- Resultaträkning	3
- Balansräkning	4 - 5
- Noter	6
- Underskrifter	6

FASTSTÄLLELSEINTYG

Jag intygar att resultaträkningen och balansräkningen har fastställts på årsstämma 2025-06-24.
Årsstämman beslöt att godkänna styrelsens förslag till vinstdisposition.

Jag intygar att innehållet i dessa handlingar överensstämmer med originalen och att originalen undertecknats av
samtliga personer som enligt lag ska underteckna dessa.

Stockholm den 2025-06-24


Lars Nordin

Årsredovisning

Palm Tree Investment Partner AB

556949-3827

Styrelsen avger följande årsredovisning för
räkenskapsåret 2024-01-01 - 2024-12-31.

Om inte annat särskilt anges, redovisas alla belopp i hela kronor (sek).

INNEHÅLLSFÖRTECKNING	SIDA
- Förvaltningsberättelse	2
- Resultaträkning	3
- Balansräkning	4 - 5
- Noter	6
- Underskrifter	6



FÖRVALTNINGSBERÄTTELSE

VERKSAMHETEN

Allmänt om verksamheten

Företaget äger och förvaltar aktier och värdepapper.

Företaget har sitt säte i Stockholm.

FLERÅRSÖVERSIKT

Beloppen i flerårsöversikten är angivna i tusental kronor om inte annat anges.

	2401-2412	2301-2312	2201-2212	2101-2112
Avkastning på eget kapital %	38	53	8	27
Resultat efter finansiella poster	9 372	45 581	3 072	15 578
Soliditet %	50	100	100	100

FÖRÄNDRINGAR I EGET KAPITAL

	Aktiekapital	Balanserat resultat	Årets resultat
Belopp vid årets ingång	50 000	39 951 935	45 581 482
<i>Resultatdisposition enligt bolagsstämman</i>			
Utdelning		-70 000 000	
Balanseras i ny räkning		45 581 482	-45 581 482
Årets resultat			9 371 693
Belopp vid årets utgång	50 000	15 533 417	9 371 693


RESULTATDISPOSITION

Till årsstämmans förfogande står följande medel:

Balanserat resultat	15 533 417
Årets resultat	9 371 693
<i>Summa</i>	<i>24 905 110</i>

Styrelsen föreslår att medlen disponeras enligt följande:

Balanseras i ny räkning	24 905 110
<i>Summa</i>	<i>24 905 110</i>



RESULTATRÄKNING

1

	2024-01-01 2024-12-31	2023-01-01 2023-12-31
Rörelsekostnader		
Övriga externa kostnader	-208 752	-208 976
Summa rörelsekostnader	-208 752	-208 976
Rörelseresultat	-208 752	-208 976
Finansiella poster		
Resultat från övriga finansiella anläggningstillgångar	9 505 000	45 014 736
Övriga räntetäkter och liknande resultatposter	75 445	775 722
Summa finansiella poster	9 580 445	45 790 458
Resultat efter finansiella poster	9 371 693	45 581 482
Resultat före skatt	9 371 693	45 581 482
Årets resultat	9 371 693	45 581 482

ank=20250626;2025063011802



BALANSRÄKNING

1

2024-12-31

2023-12-31

TILLGÅNGAR

Anläggningstillgångar

Finansiella anläggningstillgångar

Andra långfristiga värdepappersinnehav

2

45 000

50 000

Andra långfristiga fordringar

3

38 892 141

38 492 141

Summa finansiella anläggningstillgångar

38 937 141

38 542 141

Summa anläggningstillgångar

38 937 141

38 542 141

Omsättningstillgångar

Kortfristiga fordringar

Övriga fordringar

61 482

60 262

Summa kortfristiga fordringar

61 482

60 262

Kassa och bank

Kassa och bank

11 017 220

47 038 896

Summa kassa och bank

11 017 220

47 038 896

Summa omsättningstillgångar

11 078 702


47 099 158

SUMMA TILLGÅNGAR

50 015 843


85 641 299

ank=20250626;2025063011803



ank=20250626;2025063011804

	2024-12-31	2023-12-31
EGET KAPITAL OCH SKULDER		
Eget kapital		
<i>Bundet eget kapital</i>		
Aktiekapital	50 000	50 000
<i>Summa bundet eget kapital</i>	50 000	50 000
<i>Fritt eget kapital</i>		
Balanserat resultat	15 533 417	39 951 935
Årets resultat	9 371 693	45 581 482
<i>Summa fritt eget kapital</i>	24 905 110	85 533 417
Summa eget kapital	24 955 110	85 583 417
Kortfristiga skulder		
Skulder till koncernföretag	25 004 740	—
Upplupna kostnader och förutbetalda intäkter	55 993	57 882
Summa kortfristiga skulder	25 060 733	57 882
SUMMA EGET KAPITAL OCH SKULDER	50 015 843	85 641 299



NOTER

Not 1 Redovisningsprinciper

Enligt BFNAR 2016:10

Årsredovisningen har upprättats enligt årsredovisningslagen och BFNAR 2016:10 Årsredovisning i mindre företag (K2).

Nyckeltalsdefinitioner

Nedan definieras nyckeltalen i förvaltningsberättelsens flerårsöversikt.

Avkastning på eget kapital = Resultat efter finansiella poster/Justerat eget kapital

Kommentar: Justerat eget kapital beräknas som eget kapital plus 79,4 % av beskattade reserver.

Resultat efter finansiella poster = Utgör den andra resultatnivån efter rörelseresultatet och den tar hänsyn till resultatet från finansiella poster.

Soliditet = Justerat eget kapital / Totalt kapital

Kommentar: Justerat eget kapital beräknas som eget kapital plus 79,4 % av beskattade reserver.

Not 2 Andra långfristiga värdepappersinnehav


	2024-12-31	2023-12-31
Ingående anskaffningsvärden	50 000	50 000
Förändringar av anskaffningsvärden		
Försäljningar	-5 000	0
Utgående anskaffningsvärden	45 000	50 000
Redovisat värde	45 000	50 000

Not 3 Andra långfristiga fordringar

	2024-12-31	2023-12-31
Ingående anskaffningsvärden	38 492 141	38 492 141
Förändringar av anskaffningsvärden		
Tillkommande fordringar	400 000	0
Utgående anskaffningsvärden	38 892 141	38 492 141
Redovisat värde	38 892 141	38 492 141

UNDERSKRIFTER

Stockholm den 2025-06-24


Lars Nordin

Fotokopians överensstämmelse
med originalet/intyg

