

U CONSULTING AB

Org.nr. 559112-4754

ÅRSREDOVISNING 2022

Styrelsen för U Consulting AB får härmed avlämna årsredovisning för
räkenskapsåret 2022-01-01 -- 2022-12-31.


Årsredovisningen omfattar

- 2 FÖRVALTNINGSBERÄTTELSE
- 4 RESULTATRÄKNING
- 5 BALANSRÄKNING
- 7 NOTER
- 7 UNDERSKRIFTER

Om inte annat särskilt anges, redovisas alla belopp i hela svenska kronor, SEK.

Undertecknad styrelseledamot i U Consulting AB
intygar härmed, dels att denna kopia av årsredovisningen stämmer överens
med originalet, dels att resultat- och balansräkning fastställts på årsstämma
den 4 maj 2023. Årsstämman beslutade att godkänna
styrelsens förslag till hur vinsten ska fördelas.

Örebro 2023-05-04


.....
Johan Ören

FÖRVALTNINGSBERÄTTELSE

Årsredovisningen är upprättad i svenska kronor, SEK.

Verksamheten

Allmänt om verksamheten

Bolaget bildades under maj 2017. Detta är bolagets sjätte räkenskapsår.
Bolaget bedriver konsultverksamhet inom IT, projekthantering och verksamhetsutveckling.

Vidare ska bolaget sälja tjänster inom bygg. Bolaget ska även förvärva, äga och förvalta fastigheter, tomträtter, aktier och andra värdepapper samt därmed förenlig verksamhet.
Bolaget har sitt säte i Örebro.

Flerårsöversikt

| | 2022 | 2021 | 2020 | 2019 |
|--|-------|-------|-------|-------|
| Nettoomsättning, tkr | 2 788 | 3 506 | 2 944 | 3 361 |
| Resultat efter finansiella poster, tkr | 92 | 1 448 | 806 | 1 166 |
| Soliditet, % | 63,98 | 68,15 | 61,57 | 60,37 |

Förändringar i eget kapital

| | Aktiekapital | Balanserat resultat | Årets resultat | Totalt |
|--|--------------|---------------------|----------------|-----------|
| Belopp vid årets ingång | 50 000 | 1 442 321 | 853 645 | 2 345 966 |
| Resultatdisposition enligt årsstämman: | | | | |
| - Utdelning | | | -500 000 | -500 000 |
| - Balanseras i ny räkning | | 353 645 | -353 645 | 0 |
| Årets resultat | | | 62 565 | 62 565 |
| Belopp vid årets utgång | 50 000 | 1 795 966 | 62 565 | 1 908 531 |

Resultatdisposition

Till årsstämmans förfogande står följande vinstmedel:

| | |
|---------------------|------------------|
| Balanserat resultat | 1 795 966 |
| Årets resultat | 62 565 |
| Totalt | <u>1 858 531</u> |

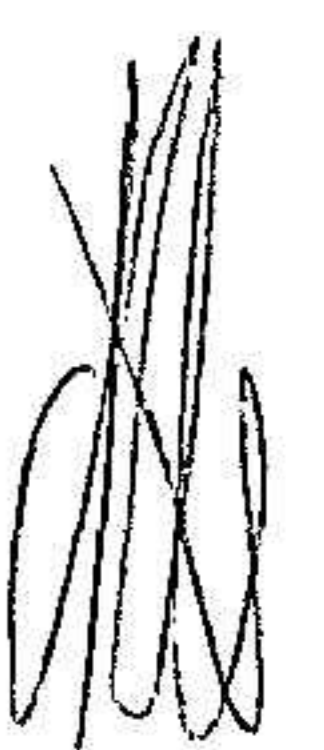
Styrelsen föreslår att vinstmedlen disponeras enligt följande

| | |
|-------------------------|-------------------------|
| Utdelning | 675 000 |
| Balanseras i ny räkning | <u>1 183 531</u> |
| Totalt | <u><u>1 858 531</u></u> |

Styrelsens yttrande över den föreslagna vinstutdelningen

Den föreslagna utdelningen reducerar bolagets soliditet till 56,77 procent. Soliditeten är mot bakgrund av att bolagets verksamhet fortsatt bedrivs med lönsamhet betryggande. Likviditeten i bolaget bedöms kunna upprätthållas på en likaledes betryggande nivå.

Styrelsens uppfattning är att den föreslagna utdelningen ej hindrar bolaget från att fullgöra sina förpliktelser på kort och lång sikt, ej heller att fullgöra erforderliga investeringar. Den föreslagna utdelningen kan därmed försvaras med hänsyn till vad som anförts i ABL 17 kap. 3 § 2 st. (försiktighetsregeln).




RESULTATRÄKNING

| | 2022-01-01 | 2021-01-01 |
|--|-------------------|-------------------|
| Not | 2022-12-31 | 2021-12-31 |
| Rörelseintäkter, lagerförändringar m.m. | | |
| Nettoomsättning | 2 788 278 | 3 506 263 |
| Övriga rörelseintäkter | 20 021 | 81 087 |
| Summa rörelseintäkter, lagerförändringar m.m. | 2 808 299 | 3 587 350 |
| Rörelsekostnader | | |
| Övriga externa kostnader | -351 187 | -159 815 |
| Personalkostnader | 2 -2 370 566 | -1 979 396 |
| Summa rörelsekostnader | -2 721 753 | -2 139 211 |
| Rörelseresultat | 86 546 | 1 448 139 |
| Finansiella poster | | |
| Ränteintäkter och liknande resultatposter | 5 689 | 0 |
| Räntekostnader och liknande resultatposter | 0 | -156 |
| Summa finansiella poster | 5 689 | -156 |
| Resultat efter finansiella poster | 92 235 | 1 447 983 |
| Bokslutsdispositioner | | |
| Förändring av periodiseringsfonder | 0 | -367 000 |
| Summa bokslutsdispositioner | 0 | -367 000 |
| Resultat före skatt | 92 235 | 1 080 983 |
| Skatter | | |
| Skatt på årets resultat | -29 670 | -227 338 |
| Årets resultat | 62 565 | 853 645 |


BALANSRÄKNING

| | 2022-12-31 | 2021-12-31 |
|--|------------------|------------------|
| | Not | |
| TILLGÅNGAR | | |
| Omsättningstillgångar | | |
| Kortfristiga fordringar | | |
| Skattefordringar | 101 393 | 0 |
| Övriga fordringar | 223 965 | 223 696 |
| Förutbetalda kostnader och upplupna intäkter | 1 210 213 | 1 105 530 |
| Summa kortfristiga fordringar | <u>1 535 571</u> | <u>1 329 226</u> |
| Kassa och bank | | |
| Kassa och bank | 2 514 824 | 3 117 653 |
| Summa kassa och bank | <u>2 514 824</u> | <u>3 117 653</u> |
| Summa omsättningstillgångar | <u>4 050 395</u> | <u>4 446 879</u> |
| SUMMA TILLGÅNGAR | <u>4 050 395</u> | <u>4 446 879</u> |



BALANSRÄKNING

| | 2022-12-31 | 2021-12-31 |
|--|------------------|------------------|
| <hr/> | | |
| | Not | |
| <hr/> | | |
| EGET KAPITAL OCH SKULDER | | |
| Eget kapital | | |
| Bundet eget kapital | | |
| Aktiekapital | 50 000 | 50 000 |
| Summa bundet eget kapital | <u>50 000</u> | <u>50 000</u> |
| Fritt eget kapital | | |
| Balanserat resultat | 1 795 966 | 1 442 321 |
| Årets resultat | 62 565 | 853 645 |
| Summa fritt eget kapital | <u>1 858 531</u> | <u>2 295 966</u> |
| Summa eget kapital | <u>1 908 531</u> | <u>2 345 966</u> |
| Obeskattade reserver | | |
| Periodiseringsfonder | 860 000 | 860 000 |
| Summa obeskattade reserver | <u>860 000</u> | <u>860 000</u> |
| Kortfristiga skulder | | |
| Skatteskulder | 0 | 59 401 |
| Övriga skulder | 198 056 | 237 097 |
| Upplupna kostnader och förutbetalda intäkter | 1 083 808 | 944 415 |
| Summa kortfristiga skulder | <u>1 281 864</u> | <u>1 240 913</u> |
| SUMMA EGET KAPITAL OCH SKULDER | <u>4 050 395</u> | <u>4 446 879</u> |



NOTER

Not 1 Redovisnings- och värderingsprinciper

Årsredovisningen är upprättad i enlighet med årsredovisningslagen och BFNAR 2016:10
Årsredovisning i mindre företag.

Definition av nyckeltal

Soliditet


Justerat eget kapital i procent av balansomslutningen.

Upplysningar till resultaträkningen


Not 2 Medelantalet anställda

| | <u>2022-01-01 -</u> <u>2022-12-31</u> | <u>2021-01-01 -</u> <u>2021-12-31</u> |
|------------------------|--|--|
| Medelantalet anställda | 3 | 3 |

Örebro 2023-05-04


Johan Ören

Att denna kopia
örensstämmer med
originallet intygas av:



Natalia Ören