

# Årsredovisning

för

## LC Helsingborg City AB

559045-3832


Räkenskapsåret

2021

### Fastställelseintyg

Undertecknad styrelseledamot i LC Helsingborg City AB intygar, dels att denna kopia av årsredovisningen stämmer överens med originalet, dels att resultaträkningen och balansräkningen i årsredovisningen har fastställts på årsstämman den 30 juni 2022. Årsstämman beslutade att godkänna styrelsens förslag till resultatdisposition.

Stockholm den 30 juni 2022



David Mirzajani

Styrelsen och verkställande direktören för LC Helsingborg City AB avger följande årsredovisning för räkenskapsåret 2021.

Årsredovisningen är upprättad i svenska kronor, SEK. Om inte annat särskilt anges, redovisas alla belopp i hela kronor (kr). Uppgifter inom parentes avser föregående år.

## Förvaltningsberättelse

### Verksamheten

#### Allmänt om verksamheten

Bolaget bedriver caféverksamhet i Helsingborg. Företaget har sitt säte i Stockholm.

Flerårsöversikt (Tkr)	2021	2020	2019	2018
Nettoomsättning	221	0	0	0
Resultat efter finansiella poster	-244	-21	-25	-22
Soliditet (%)	12	-88	79	77

### Förändring av eget kapital

	Aktie- kapital	Balanserat resultat	Årets resultat	Totalt
Belopp vid årets ingång	50 000	-31 066	-21 275	-2 341
Disposition enligt beslut av årets årsstämma:				
Balanseras i ny räkning		-21 275	21 275	0
Erhållna aktieägartillskott		300 000		300 000
Årets resultat			-243 639	-243 639
<b>Belopp vid årets utgång</b>	<b>50 000</b>	<b>247 659</b>	<b>-243 639</b>	<b>54 020</b>

Villkorade, ännu ej återbetalda, aktieägartillskott uppgår per balansdagen 370 000kr.

### Resultatdisposition

Styrelsen föreslår att till förfogande stående vinstmedel (kronor):

balanserad vinst	247 659
årets förlust	-243 639
	<b>4 020</b>
disponeras så att i ny räkning överföres	4 020
	<b>4 020</b>

Företagets resultat och ställning i övrigt framgår av efterföljande resultat- och balansräkning med noter.

<b>Resultaträkning</b>	<b>Not</b>	<b>2021-01-01 -2021-12-31</b>	<b>2020-01-01 -2020-12-31</b>
<b>Rörelseintäkter, lagerförändringar m. m.</b>			
Nettoomsättning		220 790	0
Övriga rörelseintäkter		2 125	0
<b>Summa rörelseintäkter, lagerförändringar m.m.</b>		<b>222 915</b>	<b>0</b>
<b>Rörelsekostnader</b>			
Råvaror och förnödenheter		-198 717	0
Övriga externa kostnader		-32 542	-1 275
Personalkostnader	2	-231 823	0
Av- och nedskrivningar av materiella och immateriella anläggningstillgångar		-3 354	-20 000
<b>Summa rörelsekostnader</b>		<b>-466 436</b>	<b>-21 275</b>
<b>Rörelseresultat</b>		<b>-243 521</b>	<b>-21 275</b>
<b>Finansiella poster</b>			
Räntekostnader och liknande resultatposter		-118	0
<b>Summa finansiella poster</b>		<b>-118</b>	<b>0</b>
<b>Resultat efter finansiella poster</b>		<b>-243 639</b>	<b>-21 275</b>
<b>Resultat före skatt</b>		<b>-243 639</b>	<b>-21 275</b>
<b>Årets resultat</b>		<b>-243 639</b>	<b>-21 275</b>

<b>Balansräkning</b>	Not	2021-12-31	2020-12-31
<b>TILLGÅNGAR</b>			
<b>Anläggningstillgångar</b>			
<i>Immateriella anläggningstillgångar</i>			
Koncessioner, patent, licenser, varumärken samt liknande rättigheter	3	0	2 623
<b>Summa immateriella anläggningstillgångar</b>		<b>0</b>	<b>2 623</b>
<i>Materiella anläggningstillgångar</i>			
Inventarier, verktyg och installationer	4	17 897	0
Förbättringsutgifter på annans fastighet	5	62 932	0
<b>Summa materiella anläggningstillgångar</b>		<b>80 829</b>	<b>0</b>
<i>Finansiella anläggningstillgångar</i>			
Fordringar hos koncernföretag		222 000	0
<b>Summa finansiella anläggningstillgångar</b>		<b>222 000</b>	<b>0</b>
<b>Summa anläggningstillgångar</b>		<b>302 829</b>	<b>2 623</b>
<b>Omsättningstillgångar</b>			
<i>Varulager m. m.</i>			
Råvaror och förnödenheter		65 000	0
<b>Summa varulager</b>		<b>65 000</b>	<b>0</b>
<i>Kortfristiga fordringar</i>			
Kundfordringar		30 065	0
Övriga fordringar		42 695	0
Förutbetalda kostnader och upplupna intäkter		9 190	0
<b>Summa kortfristiga fordringar</b>		<b>81 950</b>	<b>0</b>
<i>Kassa och bank</i>			
Kassa och bank		0	36
<b>Summa kassa och bank</b>		<b>0</b>	<b>36</b>
<b>Summa omsättningstillgångar</b>		<b>146 950</b>	<b>36</b>
<b>SUMMA TILLGÅNGAR</b>		<b>449 779</b>	<b>2 659</b>

## Balansräkning

Not

2021-12-31

2020-12-31

### EGET KAPITAL OCH SKULDER

#### Eget kapital

##### *Bundet eget kapital*

Aktiekapital

50 000

50 000

**Summa bundet eget kapital**

**50 000**

**50 000**

##### *Fritt eget kapital*

Balanserat resultat

247 659

-31 066

Årets resultat

-243 639

-21 275

**Summa fritt eget kapital**

**4 020**

**-52 341**

**Summa eget kapital**

**54 020**

**-2 341**

#### Långfristiga skulder

Checkräkningskredit

178

0

**Summa långfristiga skulder**

**178**

**0**

#### Kortfristiga skulder

Leverantörsskulder

211 025

0

Skulder till intresseföretag och gemensamt styrda företag

0

5 000

Övriga skulder

41 904

0

Upplupna kostnader och förutbetalda intäkter

142 652

0

**Summa kortfristiga skulder**

**395 581**

**5 000**

**SUMMA EGET KAPITAL OCH SKULDER**

**449 779**

**2 659**

## Noter

### Not 1 Redovisningsprinciper

#### Allmänna upplysningar

Årsredovisningen är upprättad i enlighet med årsredovisningslagen och Bokföringsnämndens allmänna råd (BFNAR 2016:10) om årsredovisning i mindre företag.

#### Avskrivning

Tillämpade avskrivningstider:

#### *Immateriella anläggningstillgångar*

#### Nyckeltalsdefinitioner

Nettoomsättning

Rörelsens huvudintäkter, fakturerade kostnader, sidointäkter samt intäktskorrigeringar.

Resultat efter finansiella poster

Resultat efter finansiella intäkter och kostnader men före bokslutsdispositioner och skatter.

Soliditet (%)

Justerat eget kapital (eget kapital och obeskattade reserver med avdrag för uppskjuten skatt) i procent av balansomslutning.

### Not 2 Medelantalet anställda

	2021	2020
Medelantalet anställda	3	0

### Not 3 Koncessioner, patent, licenser, varumärken samt liknande rättigheter

	2021-12-31	2020-12-31
Ingående anskaffningsvärden	100 000	100 000
<b>Utgående ackumulerade anskaffningsvärden</b>	<b>100 000</b>	<b>100 000</b>
Ingående avskrivningar	-97 377	-77 377
Årets avskrivningar	-2 623	-20 000
<b>Utgående ackumulerade avskrivningar</b>	<b>-100 000</b>	<b>-97 377</b>
<b>Utgående redovisat värde</b>	<b>0</b>	<b>2 623</b>


**Not 4 Inventarier, verktyg och installationer**

	2021-12-31	2020-12-31
Inköp	18 360	0
<b>Utgående ackumulerade anskaffningsvärden</b>	<b>18 360</b>	<b>0</b>
Årets avskrivningar	-463	0
<b>Utgående ackumulerade avskrivningar</b>	<b>-463</b>	<b>0</b>
<b>Utgående redovisat värde</b>	<b>17 897</b>	<b>0</b>

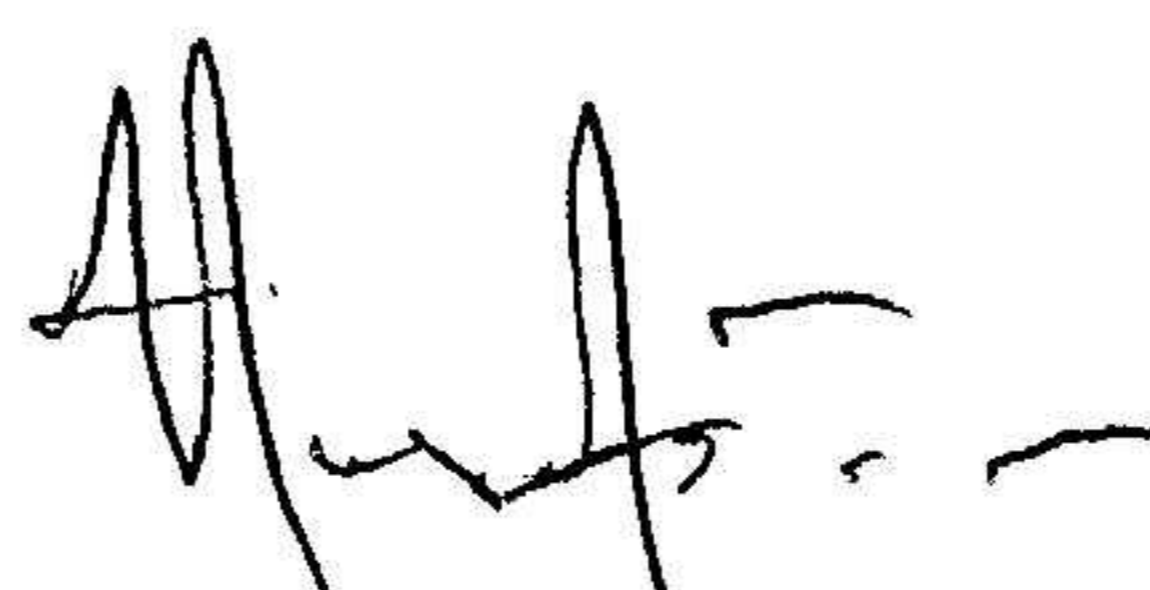
**Not 5 Förbättringsutgifter på annans fastighet**

	2021-12-31	2020-12-31
Inköp	63 200	0
<b>Utgående ackumulerade anskaffningsvärden</b>	<b>63 200</b>	<b>0</b>
Årets avskrivningar	-268	0
<b>Utgående ackumulerade avskrivningar</b>	<b>-268</b>	<b>0</b>
<b>Utgående redovisat värde</b>	<b>62 932</b>	<b>0</b>

Stockholm den 1 juni 2022



David Mirzajani  
Verkställande direktör



Hans Lewin