

Årsredovisning
för
Nöller Espresso AB
559198-1351

Räkenskapsåret
2023

Fastställelseintyg

Jag intygar att resultaträkningen och balansräkningen har fastställts på årsstämma 2024-03-13.
Årsstämman beslöt att godkänna styrelsens förslag till vinstdisposition.
Jag intygar att innehållet i dessa elektroniska handlingar överensstämmer med originalen och att originalen undertecknats av samtliga personer som enligt lag ska underteckna dessa.

Elektroniskt underskriven av:


Shahad Al-roomi

Gislaved den 13-3-2024



AmerAL SajiFi

Gislavedden 13/3/2024



Styrelsen för Nöller Espresso AB avger följande årsredovisning för räkenskapsåret 2023.

Årsredovisningen är upprättad i svenska kronor, SEK. Om inte annat särskilt anges, redovisas alla belopp i hela kronor (kr). Uppgifter inom parentes avser föregående år.

Förvaltningsberättelse

Verksamheten

Allmänt om verksamheten

Bolaget driver ett café i Göteborg.

Företaget har sitt säte i Gislaved.

Väsentliga händelser under räkenskapsåret

Bolaget har under året sålt sin verksamhet och således återställt sitt egna kapital.

Flerårsöversikt (Tkr)	2023	2022	2021	2020
Nettoomsättning	3 495	3 457	2 627	2 103
Resultat efter finansiella poster	1 181	500	-83	-424
Soliditet (%)	19,0	-83,3	-317,9	-702,0

Förändringar i eget kapital

	Aktie- kapital	Balanserat resultat	Årets resultat	Totalt
Belopp vid årets ingång	50 000	-851 817	499 762	-302 055
Disposition enligt beslut av årsstämman:				
Balanseras i ny räkning		499 762	-499 762	0
Årets resultat			976 055	976 055
Belopp vid årets utgång	50 000	-352 055	976 055	674 000

Resultatdisposition

Styrelsen föreslår att till förfogande stående vinstmedel (kronor):

ansamlad förlust	-352 055
årets vinst	976 055
	624 000
disponeras så att	
i ny räkning överföres	624 000
	624 000

Företagets resultat och ställning i övrigt framgår av efterföljande resultat- och balansräkning med noter.

2024051511432

Resultaträkning

Not

2023-01-01
-2023-12-31

2022-01-01
-2022-12-31

Rörelseintäkter, lagerförändringar m. m.

Nettomsättning

3 495 289

3 456 755

Övriga rörelseintäkter

1 305 002

309 348

Summa rörelseintäkter, lagerförändringar m.m.

4 800 291

3 766 103

Rörelsekostnader

Handelsvaror

-834 991

-807 755

Övriga externa kostnader

-909 378

-829 338

Personalkostnader

2

-1 838 988

-1 614 365

Av- och nedskrivningar av materiella och immateriella
anläggningstillgångar

-3 003

-3 279

Summa rörelsekostnader

-3 586 360

-3 254 737

Rörelseresultat

1 213 931

511 366

Finansiella poster

Räntekostnader och liknande resultatposter

-32 688

-11 604

Summa finansiella poster

-32 688

-11 604

Resultat efter finansiella poster

1 181 243

499 762

Resultat före skatt

1 181 243

499 762

Skatter

Skatt på årets resultat


-205 188

0

Årets resultat

976 055

499 762



Balansräkning

Not

2023-12-31

2022-12-31

TILLGÅNGAR

Anläggningstillgångar

Materiella anläggningstillgångar

Inventarier, verktyg och installationer

3

0

6 200

Summa materiella anläggningstillgångar

0

6 200

Summa anläggningstillgångar

0

6 200

Omsättningstillgångar

Varulager m. m.

Färdiga varor och handelsvaror

194 000

19 959

Summa varulager

194 000

19 959

Kortfristiga fordringar

Kundfordringar

1 170

11 600

Fordringar hos koncernföretag

11 985

6 985

Övriga fordringar

8 781

65 512

Förutbetalda kostnader och upplupna intäkter

6 522

49 247

Summa kortfristiga fordringar

28 458

133 344

Kassa och bank

Kassa och bank

3 317 208

203 109

Summa kassa och bank

3 317 208

203 109

Summa omsättningstillgångar

3 539 666

356 412

SUMMA TILLGÅNGAR

3 539 666

362 612

Balansräkning

Not

2023-12-31

2022-12-31

EGET KAPITAL OCH SKULDER

Eget kapital

Bundet eget kapital

Aktiekapital

50 000

50 000

Summa bundet eget kapital

50 000

50 000

Fritt eget kapital

Balanserat resultat

-352 055

-851 817

Årets resultat

976 055

499 762

Summa fritt eget kapital

624 000

-352 055

Summa eget kapital

674 000

-302 055

Kortfristiga skulder

Leverantörsskulder

51 135

214 828

Skatteskulder

185 419

7 270

Övriga skulder

2 556 476

253 331

Upplupna kostnader och förutbetalda intäkter

72 636

189 238

Summa kortfristiga skulder

2 865 666


664 667

SUMMA EGET KAPITAL OCH SKULDER

3 539 666

362 612

2024051511435



Noter

Not 1 Redovisningsprinciper

Allmänna upplysningar

Årsredovisningen är upprättad i enlighet med årsredovisningslagen och Bokföringsnämndens allmänna råd (BFNAR 2016:10) om årsredovisning i mindre företag.

Avskrivning

Tillämpade avskrivningstider:

Inventarier 5 år 20%

Nyckeltalsdefinitioner

Nettoomsättning

Rörelsens huvudintäkter, fakturerade kostnader, sidointäkter samt intäktskorrigeringar.

Resultat efter finansiella poster

Resultat efter finansiella intäkter och kostnader men före bokslutsdispositioner och skatter.

Soliditet (%)

Justerat eget kapital (eget kapital och obeskattade reserver med avdrag för uppskjuten skatt) i procent av balansomslutning.

Not 2 Medelantalet anställda

	2023	2022
Medelantalet anställda	7	6

Not 3 Inventarier, verktyg och installationer

	2023-12-31	2022-12-31
Ingående anskaffningsvärden	16 396	16 396
Inköp	1 200 000	
Försäljningar/utrangeringar	-1 216 396	
Utgående ackumulerade anskaffningsvärden	0	16 396
Ingående avskrivningar	-10 196	-6 917
Försäljningar/utrangeringar	13 199	
Årets avskrivningar	-3 003	-3 279
Utgående ackumulerade avskrivningar	0	-10 196
Utgående redovisat värde	0	6 200

Not 4 Checkräkningskredit

	2023-12-31	2022-12-31
Beviljat belopp på checkräkningskredit uppgår till	200 000	200 000
Utnyttjad kredit uppgår till	0	-174 800

Gislaved 2024-03-13

Shahad Ahmed Shari Al-Roomi
Shahad Ahmed Shari Al-Roomi
Ordförande

Shahad Al-roomi

Gislaved den 13-03-2024



Amer Al Sajafi

Gislaved

13/03/2024

