

# PEPINS

## ÅRSREDOVISNING 2022


Pepins Group AB (publ). Org. nr 556871-1823

### Fastställelseintyg


Undertecknad verkställande direktör intygar härmed att en med denna avskrift likalydande resultat- och balansräkning blivit fastställd på ordinarie bolagstämma den 12/5 2023.

Stämman beslöt även godkänna styrelsens förslag beträffande resultatdisposition

Nacka den 17 juli 2023



Martin Larsson, VD



# PEPINS

## ÅRSREDOVISNING 2022


Pepins Group AB (publ). Org. nr 556871-1823



# PEPINS

## ÅRSREDOVISNING 2022

Pepins Group AB (publ). Org. nr 556871-1823




## NYCKELTAL

## Belopp i tkr

## KONCERN

	2022	2021	2020	2019
Koncernens intäkter *)	12 491	9 940	14 659	20 514
Allmänna administrationskostnader	-36 131	-20 196	-27 853	-41 466
Nettoresultat av finansiella transaktioner	-267	-2 092	-	-
Av- och nedskrivningar av anläggningstillgångar	-3 599	-17 417	-12 112	-4 652
Rörelseresultat	-27 289	-29 784	-25 354	-25 604
Nedskrivning finansiella anläggningstillgångar	-50	-7 819	-548	-6 491
Periodens resultat	-26 993	-37 545	-25 922	-32 642
Totalt antal aktier, utgången av perioden	83 026 568	83 026 568	15 020 034	10 113 346
Medelantal anställda	16	10	16	24
Eget kapital	32 345	59 347	22 168	36 927
Resultat/aktie, i kr	-0,33	-0,45	-1,73	-3,23
Eget kapital per aktie, i kr	0,39	0,71	1,48	3,65
Balansomslutning	41 980	79 979	31 417	46 289
Soliditet, %	77,0%	74,2%	70,6%	79,8%

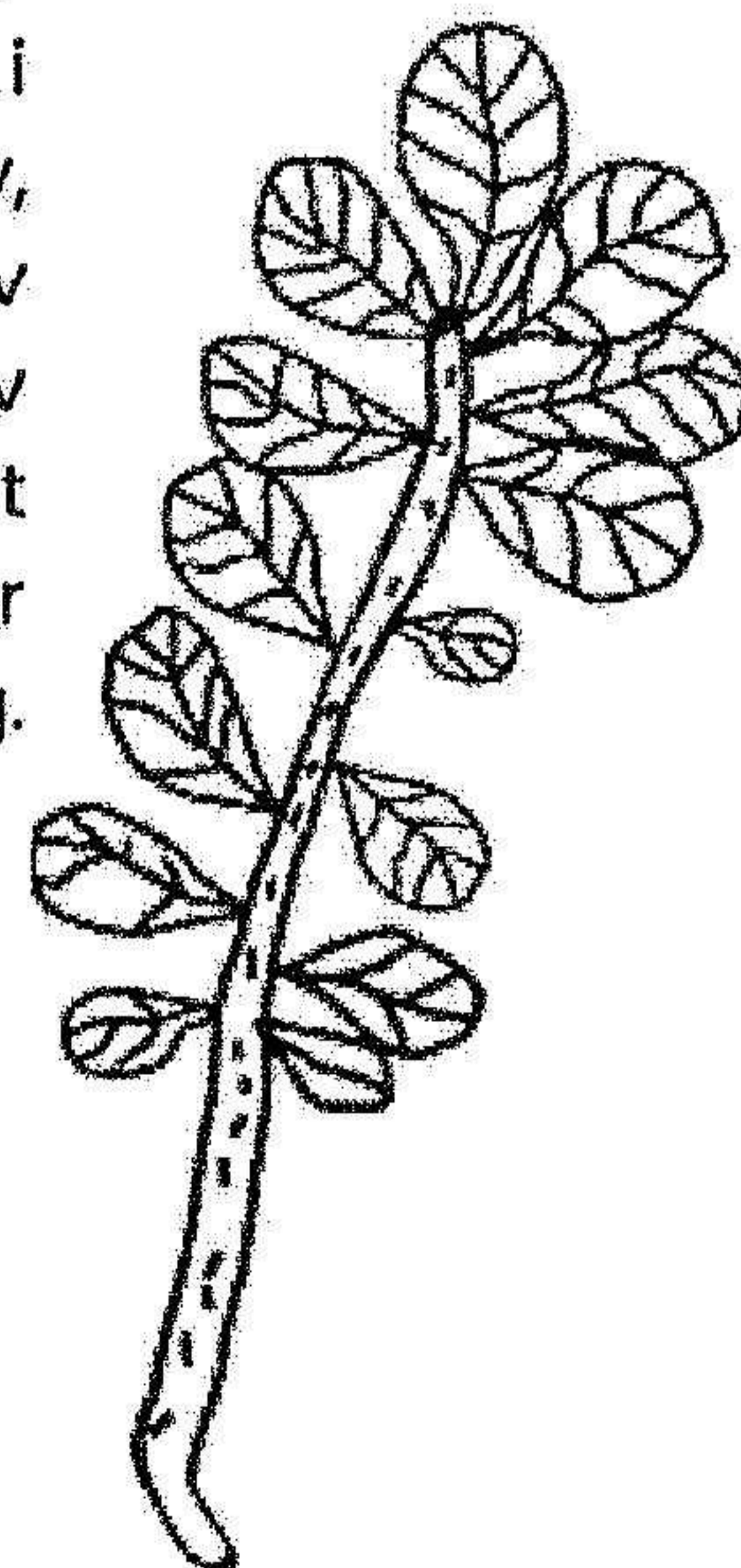
\*) För åren 2020-2022 avses provisionsnetto, räntenetto och övriga intäkter



## VD HAR ORDET

2022 var ett finansiellt utmanande år. De låga intäkterna beror till stor del på den pausade handeln som påverkar både våra courtageintäkter och vår förmåga att anskaffa kapital till emissioner. Marknaden har dessutom varit volatil med en skakig börs, hög inflation och högre räntor och det har självklart påverkat oss. Under året uppgick intäkterna till 12,5 Mkr jämfört med 7,8 Mkr under motsvarande period förra året. Vi har också haft kostnader av engångskaraktär relaterade till sammanslagningen av Pepins och FundedByMe.

Trots det rådande marknadsläget med svag börsutveckling och svåra makroekonomiska förutsättningar genomförde vi fler framgångsrika emissioner än på flera år. Framför allt i nya bolag. Vi fick möjlighet att hjälpa Hammars Bryggeri, Vembla, Bookman, Tech Buddy, Payer, Bärta, Kale United och Quickoffice med sina kapitalanskaffningar. Mot slutet av året hade vi även öppna emissioner i Sultopia och Nail Democracy men som följd av det tuffare investeringsklimatet så var vi tvungna att stänga dem på grund av för litet intresse. Vi har nu gått över till att prioritera mäklade affärer på plattformen och arbetar med kapitalanskaffningar utanför plattformen tills investeringsviljan har återhämtat sig.



## ETT UTMANANDE ÅR – MEN MED FORTSATT STARKT ARBETE FRAMÅT

### Handeln återinförd

Sedan oktober är handeln tillbaka på plattformen med en ny modell och under ett nytt tillstånd "Handel för egen räkning". Vi genomför sen dess handelstillfällen i bolagen på Pepins plattform månadsvis där investerare kan köpa och sälja aktier med Pepins som motpart. Volymen har initialt varit lägre än historiskt på grund av att flera av bolagen som har handlats hos Pepins med höga volymer har gått vidare till en formell notering. Bland dem till exempel Spiltan. Vi arbetar förstås aktivt med att attrahera nya bolag som kan växa till att handlas på motsvarande nivåer.

Vi har också startat upp ett mer strukturerat mäklari där vi informerar på vår plattform vilka bolag vi mäklar aktier i. Under slutet av 2022 och början på 2023 har vi bland annat mäklat affärer i Hernö Gln, Curonova, Einride och Exeger.

### Från två team till ett

Pepins och FundedByMe gick samman i november 2021 och under 2022 har vi integrerat våra affärsmodeller och gått från två team till ett. Vi haft en del kostnader hänförliga till samgåendet men vi har också realiserat synergier genom att till exempel slå samman två IT-avdelningar och vi har reducerat antalet anställda från 18 till 12. Det arbetet har medfört att våra löpande kostnader har minskat, även om det ännu inte har slagit igenom helt på årets kostnadsmassa. Vid ingången av 2022 hade vi run-rate kostnader på ca 35M och 2023 är den siffran ca 29M.

### Utvecklingsteamet i Ukraina

Vi blev chockade och förtvivlade när Ryssland invaderade Ukraina. Det mänskliga lidandet är obeskrivbart och våra tankar går framför allt till vårt utvecklingsteam som finns i Ukraina. Trots kriget har de levererat mer än någonsin och som ett resultat har vi kunnat integrera plattformarna från Pepins och FundedByMe, implementera en ny modell för handel och förbereda de anpassningar

vi behöver göra för gräsrotstillståndet. För oss har det varit viktigt att hålla fast vid vårt utvecklingsteam och på så sätt bidra till att stödja Ukrainas kamp för frihet och demokrati.

### Stärkt relation till investerarnätverket

Ett mycket viktigt arbete som vi genomför är att förstärka relationen till vårt nätverk av investerare, det är fler än 50 000 personer som har investerat via vår plattform. Det handlar i första hand om att öka mängden attraktiva investeringsmöjligheter på vår plattform. Vi ska inte bara tillhandahålla emissioner och erbjuda likviditet i onoterade bolag, utan även bredda vårt investeringserbudande med fler typer av intressanta investeringsobjekt. Därmed blir vi en mer relevant plattform som våra investerare får anledning att besöka oftare. Det har vi gjort under året genom att lansera fler emissioner än på flera år, återstarta handeln och introducera erbjudanden av mäklade aktier i väletablerade onoterade bolag (så kallade secondaries). Under året har vi sökt två nya tillstånd. "Handel för egen räkning" som vi fick beviljat i september och "Tillstånd för gräsrotsfinansiering" där vi fortfarande väntar på besked.

### Nya Team Pepins


Under 2022 har vi genomfört tre nyckelrekryteringar: Head of Corporate Finance, Chief Product Officer och Head of Legal. Nya team Pepins består nu av en bra blandning av både gamla och nya medarbetare. Teamet är hungrigt och brinner för att bidra till att investerare får möjlighet att göra bra affärer och att bolag med fantastiska idéer ska kunna växa. Allt fler investeringsmöjligheter på vår plattform stärker vår position som "go-to-place" för investeringar i onoterat. Attraktivare investeringsklimat kommer också att ge Pepins förutsättningar att visa upp en mer positiv resultatutveckling framöver.

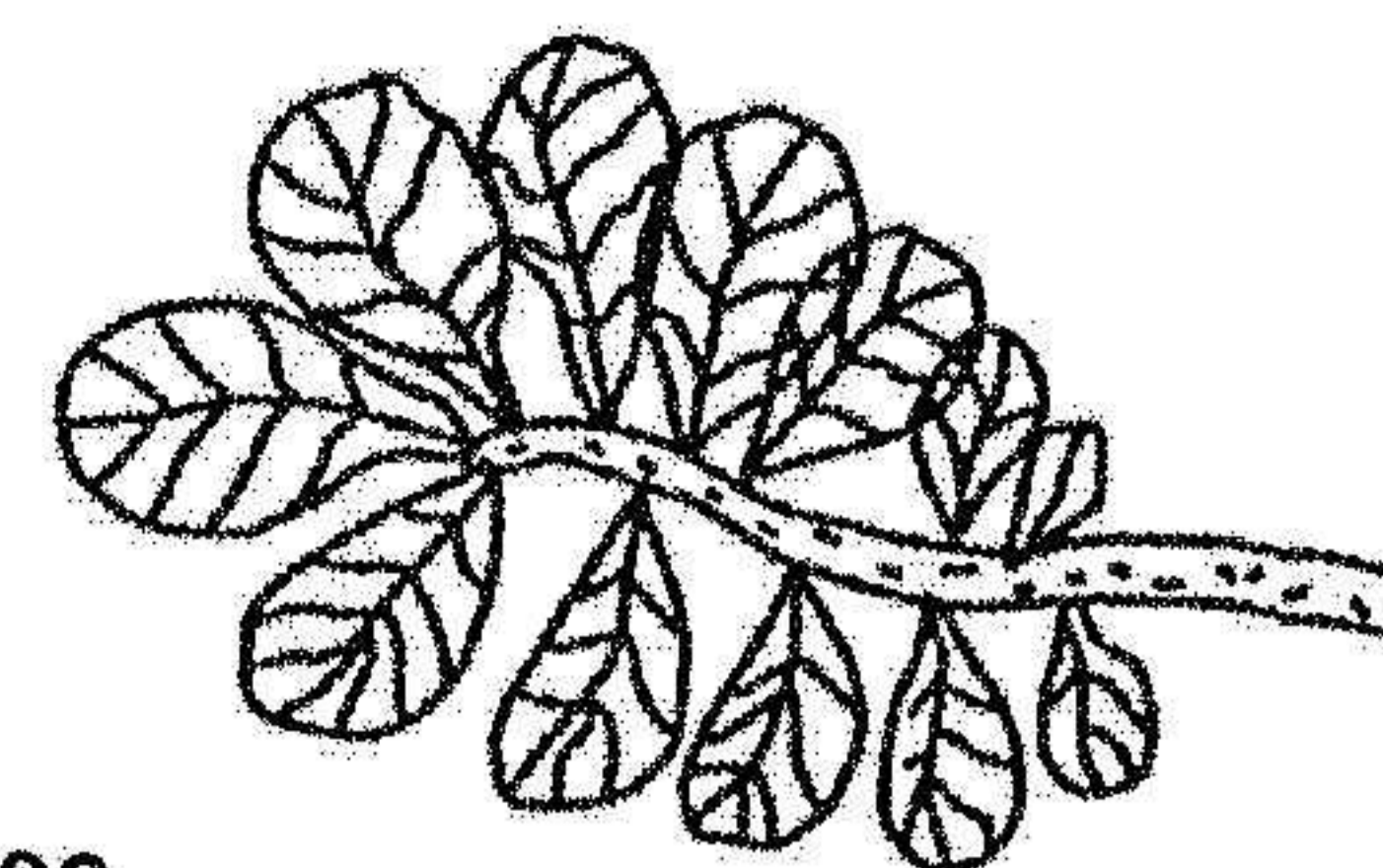
Anders Danielsson  
VD Pepins Group AB (publ)

# Pepins är en mötesplats för bolag och investerare

## VAD VI GÖR

Pepins är ett fintechbolag för investeringar och kapitalanskaffningar som står under finansinspektionens tillsyn. Med sin digitala plattform hjälper Pepins företag med finansiering och ägarservice från tidig tillväxtfas och hela vägen till börsen. Därigenom kan Pepins erbjuda sitt nätverk av fler än 200'000 investerare attraktiva investeringsmöjligheter i spännande bolag. Utbudet av investeringsmöjligheter kompletteras av mäklari av aktier i bolag som röner stort intresse. Pepins är noterat på NGM PepMarket.





## FÖRVALTNINGSBERÄTTELSE

Styrelsen och verkställande direktören för Pepins Group AB (publ) org nr 556871-1823, med säte i Stockholm, får härmed avge årsredovisning för räkenskapsåret 2022.

### Allmänt om verksamheten

Pepins Group AB är noterat på NGM PepMarket och moderbolaget bedriver verksamhet inom crowdfunding. I slutet av 2021 förvärvades Pepins Sweden AB (f d Pepins Group AB), som utvecklat en digital plattform för kapitalanskaffning vilket innebar en möjlighet att utveckla erbjudandet för både bolag och investerare. Under året har plattformen vidareutvecklats och erbjuder bolag som söker tillväxtkapital att genomföra publika och privata emissioner samt ett community där bolagen kan kommunicera med sina delägare. Bolaget arbetar kontinuerligt med att bredda utbudet av investeringsmöjligheter på plattformen.

Pepins är ett värdepappersbolag under tillsyn av Finansinspektionen sedan 2003 då tillstånd erhöles att bedriva värdepappersrörelse enligt lagen (2007:528) om värdepappersrörelse.

Pepins har följande tillstånd

- Handel med finansiella instrument för egen räkning
- Förvara finansiella instrument och ta emot medel med redovisningsskyldighet
- Lämna råd till företag om kapitalstruktur, företagsstrategi och liknande frågor samt lämna råd och utföra tjänster vid fusion och företagsköp
- Utförande av order avseende finansiella instrument på kunders uppdrag
- Placering av finansiella instrument utan fast åtagande

Under året har även tillstånd om Gräsrotsfinansieringstjänster sökts, men har ännu inte erhållits.

### Väsentliga händelser under 2022

Den 31 januari 2022 meddelade Finansinspektionen att ärendet lades ned angående granskningen av Pepins plattform för sekundärhandel i aktier och huruvida denna utgjorde ett multilateralt system, för vilket krävs särskilt tillstånd för drift av en handelsplattform.

Namnbytet från FundedByme Crowdfunding Sweden AB till Pepins Group AB registreras den 7 februari 2022. I februari bytte bolaget också lista, till NGM PepMarket, och en sammanslagning av tidigare A- och B-aktieslag genomfördes.

I mars slutar vvd, Philip Scholtzé, på Pepins.

Pepins avyttrar sin ägarandel i The Future is Female AB (Feminvest) i april.

I juli lämnar Pepins in tillståndsansökan om Gräsrotsfinansieringstjänster till Finansinspektionen. Den 1 september meddelar Finansinspektionen att Pepins erhåller tillståndet Handel för egen räkning. Med hjälp av det nya tillståndet kunde handeln återupptas i oktober.

Pepins lanserar i november en ny tjänst där Pepins mäklar aktier i bolag där Pepins identifierat ett stort intresse från investerare. Först ut var Härnö Gin där det tidigt visar sig vara gott om både köpare och säljare.

### Händelser efter balansdagen

Inlösen av tidigare minoritetsaktieägare i Pepins Sweden AB, slutfördes i januari 2023.

### Koncernbolag

Pepins Group AB koncernen består av moderbolaget Pepins Group AB och dotterföretagen Pepins Sweden AB (97%), Pepins Nordic AB (100%), Laika Consulting AB (100%) och Equitech AB (100%).

## EKONOMISK UTVECKLING

### Koncern

Koncernens intäkter för perioden uppgick till 12,5 (7,8) MSEK och består av intäkter relaterat till kapitalanskaffning, tjänster kopplat till plattformen och intäkter från konsultverksamhet. Ökningen beror till stor del på att förvärvet av Pepins skedde i slutet av 2021 och därför endast ingår med två månader i jämförelsetalen. Då tillståndet för "handel för egen räkning" erhöles först i september, påverkades intäkterna kopplat till handeln negativt under stor del av året. Det kärvare ekonomiska klimatet i slutet av året vilket påverkade emissionsvolymen i de emissioner som genomfördes senare delen av året.

Rörelsens kostnader uppgick till 39,8 (37,6) MSEK varav allmänna administrationskostnader utgjorde 36,1 (20,2) MSEK. Ökningen beror på att förvärvet av Pepins skedde i slutet av 2021 varför kostnader relaterat till Pepins verksamheten endast ingår de två sista månaderna 2021. Kostnader för tvångsinlösenprocess har belastat resultatet med 2 MSEK under året. Kostnaderna i den underliggande verksamheten har minskat på årsbasis genom färre antal anställda vid utgången av året jämfört med vid samgåendet samt att vissa synergieffekter har realiserats. Samtidigt har satsningar på riktade marknadsföringsåtgärder liksom migrering och utveckling av den tekniska plattformen genomförts som ökat kostnaderna jämfört med föregående år. I tillägg har arbetet med utvidgade tillstånd lett till merkostnader.

### Koncernens kassaflöde

Kassaflödet hänförligt till den löpande verksamheten inkl förändring i rörelsekapital, uppgick till -34,7 (-4,7) MSEK. Förutom periodens resultat, har återbetalning skett av tidigare beviljade anstånd för skatter vilket belastat kassaflödet med 3,4 MSEK i perioden. Kassaflöde hänförligt till investeringsverksamheten uppgick till 0,7 (28,8) MSEK och kassaflödet hänförligt till finansieringsverksamheten uppgick till 0 (28,6) MSEK vilket gett ett totalt kassaflöde om -34,0 (52,7) MSEK.

### Koncernens finansiella ställning och likviditet

Per 31 december uppgår koncernens egna kapital till 32,3 (59,3) MSEK och koncernens likvida medel uppgick till 20,1 (54,1) MSEK. Koncernens soliditet uppgår vid utgången av perioden till 77,0% (74,2%).

### Moderbolaget

Moderbolagets intäkter uppgick till 1,0 (4,1) MSEK för helåret 2022. Minskningen beror på att verksamheten i huvudsak bedrivs i värdepappersbolaget Pepins Sweden AB. Rörelsens kostnader uppgick till 11,0 (11,9) MSEK för helåret. De underliggande kostnaderna har minskat främst till följd av färre anställda vilket dock uppvägts av vissa kostnader av engångskaraktär. Moderbolaget har gjort nedskrivningar uppgående till 21,2 (18,3) MSEK av aktier i dotterbolag. Nedskrivning har skett mot bakgrund av den försvagade konjunkturen som kan påverka bolagets intjäning.

Antal anställda i koncernen uppgick vid årets utgång till 16 (16). Dessutom köps tjänster in på konsultbasis, bland annat inom IT, compliance, risk management och internrevision.

### Förväntad framtida utveckling samt risker och osäkerhetsfaktorer

Ledningen bedömer att det i rådande marknadsläge är svårt att generera tillräckligt med intäkter för att täcka kostnaderna. Det gör att bolaget kommer att behöva någon form av kapitaltillskott. Därför är det troligt att det kommer att genomföras en nyemission under året för att återställa moderbolaget och koncernens likviditet samt uppfylla kapitalkraven för den konsoliderade situationen. Om inte kapital tillförs föreligger en väsentlig osäkerhet kring bolagets fortsatta drift.

Pepins affärsverksamhet medför exponering mot kreditrisk, marknadsrisk, likviditets- och finansieringsrisk, affärs- och strategisk risk samt operativ risk. Riskerna finns beskrivna i not 2 Riskhantering.

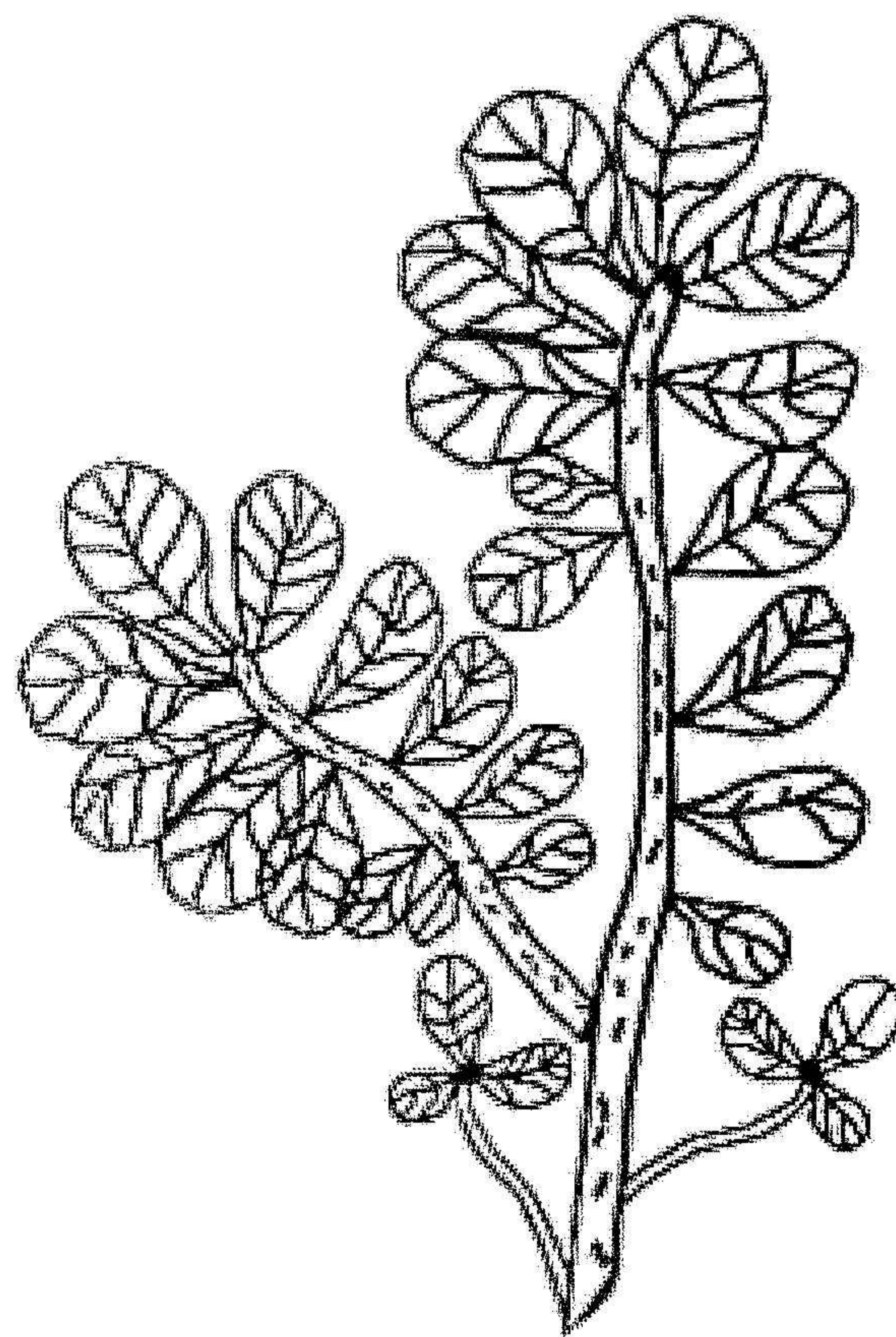
2023072002560

**FÖRSLAG TILL VINSTDISPOSITION**

<b>Till årsstämmans förfogande står;</b>	
Balanserad förlust	-143 976 883
Överkursfond	203 268 228
Årets resultat	-31 185 663
<b>Totalt</b>	<b>28 105 682</b>
<b>Styrelsen föreslår att vinsten disponeras:</b>	
Balanseras i ny räkning	28 105 682

**Finansiell kalender**

- Årsredovisning 21 april 2023
- Årsstämma 12 maj 2023
- Delårsrapport januari-juni, 30 augusti 2023



# RESULTATRÄKNING KONCERN

2023072002561

KSEK	Not	KONCERN	
		2022-01-01 2022-12-31	2021-01-01 2021-12-31
<b>RÖRELSENS NETTOINTÄKTER</b>			
Provisionsintäkter	4	10 024	6 218
Provisionskostnader	4	-133	-494
<b>Provisionsnetto</b>		<b>9 891</b>	<b>5 724</b>
Ränteintäkter		1	0
Räntekostnader		-78	-87
<b>Räntenetto</b>		<b>-77</b>	<b>-87</b>
Erhållen utdelning		125	0
Nettoreultat av finansiella transaktioner	5	-267	-2 092
Övriga rörelseintäkter	6	2 819	4 303
<b>Summa rörelsens intäkter</b>		<b>12 491</b>	<b>7 848</b>
Allmänna administrationskostnader	7,8	-36 131	-20 196
Av- och nedskrivningar av materiella och immateriella anläggningstillgångar		-3 599	-17 417
Övriga rörelsekostnader		-50	-19
<b>Summa rörelsens kostnader</b>		<b>-39 780</b>	<b>-37 632</b>
<b>Rörelseresultat</b>		<b>-27 289</b>	<b>-29 784</b>
Nedskrivning finansiella anläggningstillgångar	10	-50	-7 819
<b>Resultat före skatt</b>		<b>-27 339</b>	<b>-37 603</b>
Skatt på årets resultat	11	346	58
<b>ÅRETS RESULTAT</b>		<b>-26 993</b>	<b>-37 545</b>
<b>Rapport över totalt resultat i koncernen</b>			
Årets resultat		-26 993	-37 545
Övrigt totalresultat		0	0
<b>Årets totalresultat</b>		<b>-26 993</b>	<b>-37 545</b>
<b>Årets totalresultat hänförligt till;</b>			
Aktieägarna i moderbolaget		-26 538	-37 429
Minoriteten		-456	-116
		-26 994	-37 545

# BALANSRÄKNING KONCERN

## KONCERN

TILLGÅNGAR, KSEK	Not	2022-12-31	2021-12-31
Utlåning till kreditinstitut (likvida medel)	13	20 081	54 088
Aktier och andelar i intresseföretag och gemensamt styrda företag		0	24
Ägarintressen i övriga företag	14	273	504
Nyttjanderätt	16	878	1 688
Immateriella anläggningstillgångar	17	15 634	19 034
Materiella tillgångar	18	80	177
Avtalstillgångar	19	328	501
Övriga tillgångar	20	3 293	2 694
Förutbetalda kostnader och upplupna intäkter	21	1 413	1 269
<b>SUMMA TILLGÅNGAR</b>		<b>41 980</b>	<b>79 979</b>
Övriga skulder	22	2 088	9 179
Leasingskuld	16	858	1 736
Avtalsskulder	19	1 150	2 675
Upplupna kostnader och förutbetalda intäkter	23	2 443	3 599
Uppskjuten skatteskuld	24	3 096	3 443
<b>SUMMA SKULDER</b>		<b>9 635</b>	<b>20 632</b>
Aktiekapital		12 144	12 144
Övrigt tillskjutet kapital		203 624	203 632
Annat eget kapital inklusive årets resultat		-184 795	-157 801
<b>Eget kapital hänförligt till moderbolagets aktieägare</b>		<b>30 973</b>	<b>57 975</b>
Innehav utan bestämmande inflytande		1 372	1 372
<b>SUMMA EGET KAPITAL</b>		<b>32 345</b>	<b>59 347</b>
<b>SUMMA EGET KAPITAL OCH SKULDER</b>		<b>41 980</b>	<b>79 979</b>

2023072002562



## RAPPORT ÖVER FÖRÄNDRINGAR I KONCERNENS EGNA KAPITAL

	Aktiekapital	Övrigt tillskjutet kapital	Annat eget kapital inkl årets resultat	Innehav utan bestämmande inflytande	Summa eget kapital
Eget kapital 1 januari 2021	2 197	139 092	-120 194	1 073	22 168
Nyemissioner	9 947	64 284			74 231
Teckningsoptioner		256			256
Effekt av ändrad ägarandel			-62	299	237
Årets resultat			-37 545		-37 545
Eget kapital 31 december 2021	12 144	203 632	-157 801	1 372	59 347

	Aktiekapital	Övrigt tillskjutet kapital	Annat eget kapital inkl årets resultat	Innehav utan bestämmande inflytande	Summa eget kapital
Eget kapital 1 januari 2022	12 144	203 632	-157 801	1 372	59 347
Inlösen teckningsoptioner		-9			-9
Årets resultat			-26 993		-26 993
Eget kapital 31 december 2022	12 144	203 623	-184 794	1 372	32 345

# KASSAFLÖDESANALYS

KSEK	Not	KONCERN		MODERBOLAG	
		2022-01-01- 2022-12-31	2021-01-01- 2021-12-31	2022-01-01- 2022-12-31	2021-01-01- 2021-12-31
<b>Den löpande verksamheten</b>					
Rörelseresultat		-27 289	-29 784	-10 068	-9 964
Justeringar poster som inte ingår i kassaflödet	12	2 911	19 352	199	1 790
Erhållen ränta m.m.		-	-	125	-
Erlagd ränta		-	-	-3	-23
Betald inkomstskatt		-	-	-	-
<b>Kassaflöde från den löpande verksamheten före förändringar av rörelsekapital</b>		<b>-24 378</b>	<b>-10 432</b>	<b>-9 747</b>	<b>-8 197</b>
<b>Kassaflöde från förändring i rörelsekapital</b>					
Minskning (+)/ökning (-) av kundfordringar		-912	8 913	144	278
Minskning (+)/ökning (-) av fordringar		343	1 361	-517	-215
Minskning (-)/ökning (+) av leverantörsskulder		-1 648	280	-1 179	-189
Minskning (-)/ökning (+) av kortfristiga skulder		-8 125	-4 852	-3 229	-944
<b>Kassaflöde från den löpande verksamheten</b>		<b>-34 720</b>	<b>-4 730</b>	<b>-14 528</b>	<b>-9 267</b>
<b>Investeringsverksamheten</b>					
Försäljning av koncessioner, patent, licenser m.m.		725	-	726	-
Förvärv av inventarier, verktyg och installationer		-16	-33	-	-22
Förvärv av koncernföretag		-	28 311	-25	-
Försäljning av långfristiga värdepapper		24	547	24	19
<b>Kassaflöde från investeringsverksamheten</b>		<b>733</b>	<b>28 825</b>	<b>725</b>	<b>-3</b>
<b>Finansieringsverksamheten</b>					
Årets nyemission		-	28 637	-	28 637
Inlösen teckningsoptioner		-10	-	-10	-
<b>Kassaflöde från finansieringsverksamheten</b>		<b>-10</b>	<b>28 637</b>	<b>-10</b>	<b>28 637</b>
<b>Förändring av likvida medel</b>		<b>-33 997</b>	<b>52 732</b>	<b>-13 813</b>	<b>19 367</b>
Likvida medel vid årets början		54 088	1 356	20 268	901
<b>Likvida medel vid årets slut</b>		<b>20 091</b>	<b>54 088</b>	<b>6 455</b>	<b>20 268</b>

2023072002564

# RESULTATRÄKNINGAR MODERBOLAG

KSEK	Not	MODERBOLAG	
		2022-01-01 2022-12-31	2021-01-01 2021-12-31
Nettoomsättning		1 018	4 139
Övriga rörelseintäkter	6	228	65
<b>SUMMA INTÄKTER</b>		<b>1 246</b>	<b>4 204</b>
<b>Rörelsens kostnader</b>			
Handelsvaror		-	-54
Övriga externa kostnader	8	-	-6 171
Personalkostnader	7	-	-6 134
Av- och nedskrivningar av materiella och immateriella anläggningstillgångar		-199	-1 790
Övriga rörelsekostnader		-58	-19
<b>SUMMA RÖRELSENS KOSTNADER</b>		<b>-11 314</b>	<b>-14 168</b>
<b>RÖRELSERESULTAT</b>		<b>-10 068</b>	<b>-9 964</b>
<b>Resultat från finansiella poster</b>			
Resultat från andelar i koncernföretag	10	-21 240	-19 091
Resultat från andelar i intresseföretag och gemensamt styrda företag		125	-
Resultat från övriga värdepapper och fordringar som är anläggningstillgångar	10	-	-7 681
Övriga ränteintäkter och liknande resultatposter		-	-
Räntekostnader och liknande resultatposter		-3	-23
<b>SUMMA RESULTAT FRÅN FINANSIELLA POSTER</b>		<b>-21 118</b>	<b>-26 795</b>
<b>RESULTAT EFTER FINANSIELLA POSTER</b>		<b>-31 186</b>	<b>-36 759</b>
<b>Bokslutsdispositioner</b>			
Förändring avskrivning utöver plan		-	-
<b>RESULTAT FÖRE SKATT</b>		<b>-31 186</b>	<b>-36 759</b>
Skatt på periodens resultat	11	-	-
<b>ÅRETS RESULTAT</b>		<b>-31 186</b>	<b>-36 759</b>

# BALANSRÄKNINGAR MODERBOLAG

TILLGÅNGAR, KSEK	Not	MODERBOLAG	
		2022-12-31	2021-12-31
<b>Anläggningstillgångar</b>			
<b>Immateriella anläggningstillgångar</b>			
Balanserade utgifter för utvecklingsarbeten	17	256	447
Koncessioner, patent, licenser, varumärken samt liknande rättigheter	17	-	725
		<b>256</b>	<b>1172</b>
<b>Materialla anläggningstillgångar</b>			
Inventarier, verktyg och installationer	18	12	19
		<b>12</b>	<b>19</b>
<b>Finansiella anläggningstillgångar</b>			
Aktier i dotterbolag	15	33 406	54 061
Andra långsiktiga aktieinnehav		-	24
		<b>33 406</b>	<b>54 085</b>
<b>Summa anläggningstillgångar</b>		<b>33 674</b>	<b>55 276</b>
<b>Kortfristiga fordringar</b>			
Kundfordringar		22	166
Fordringar hos koncernföretag		984	45
Övriga fordringar		412	807
Förutbetalda kostnader och upplupna intäkter		41	69
		<b>1 459</b>	<b>1 087</b>
<b>Kortfristiga placeringar</b>			
Kassa och bank	13	6 455	20 268
		<b>6 455</b>	<b>20 268</b>
<b>Summa omsättningstillgångar</b>		<b>7 914</b>	<b>21 355</b>
<b>SUMMA TILLGÅNGAR</b>		<b>41 588</b>	<b>76 631</b>

2023072002566



# BALANSRÄKNINGAR MODERBOLAG

TILLGÅNGAR, KSEK	Not	MODERBOLAG	
		2022-12-31	2021-12-31
Aktiekapital		12 144	12 144
Fond för utvecklingsutgifter	25	255	447
<b>Bundet eget kapital</b>		<b>12 399</b>	<b>12 591</b>
Överkursfond		203 268	203 274
Balanserat resultat		-143 976	-107 406
Årets resultat		-31 186	-36 759
<b>Fritt eget kapital</b>		<b>28 106</b>	<b>59 109</b>
<b>Summa eget kapital</b>		<b>40 505</b>	<b>71 700</b>
Leverantörsskulder		68	687
Skulder till koncernföretag		-	956
Övriga skulder	22	-	2 196
Upplupna kostnader och förutbetalda intäkter	23	1 015	1 092
<b>Summa kortfristiga skulder</b>		<b>1 083</b>	<b>4 931</b>
<b>SUMMA EGET KAPITAL OCH SKULDER</b>		<b>41 588</b>	<b>76 631</b>

2023072002567



## FÖRÄNDRING EGET KAPITAL, MODERBOLAG

	Aktie- kapital	Övrigt bundet eget kapital	Överkurs- fond	Balanserat resultat	Årets resultat	Summa eget kapital
Eget kapital 1 januari 2021	2 197	639	138 991	-85 579	-22 275	33 973
Resultat disposition årsstämma				-22 275	22 275	0
Förändring fond för utvecklingsutgifter		-192		192		0
Nyemissioner	9 947		64 283			74 230
Teckningsoptioner				256		256
Årets resultat					-36 759	-36 759
<b>Eget kapital 31 december 2021</b>	<b>12 144</b>	<b>447</b>	<b>203 274</b>	<b>-107 406</b>	<b>-36 759</b>	<b>71 700</b>

	Aktie- kapital	Övrigt bundet eget kapital	Överkurs- fond	Balanserat resultat	Årets resultat	Summa eget kapital
Eget kapital 1 januari 2022	12 144	447	203 274	-107 406	-36 759	71 700
Resultat disposition årsstämma				-36 759	36 759	0
Förändring fond för utvecklingsutgifter		-192		192		0
Inlösen teckningsoptioner			-6	-3		-9
Årets resultat					-31 186	-31 186
<b>Eget kapital 31 december 2022</b>	<b>12 144</b>	<b>255</b>	<b>203 268</b>	<b>-143 976</b>	<b>-31 186</b>	<b>40 505</b>

2023072002568



## REDOVISNINGSPRINCIPER OCH NOTER

### Not 1 Redovisningsprinciper

#### Koncernens redovisningsprinciper

Koncernredovisningen har upprättats i enlighet med International Financial Reporting Standards (IFRS) utgivna av International Accounting Standards Board (IASB), sådana de antagits av EU. Vidare har tillämpliga tolkningsuttalanden från International Financial Reporting Interpretations Committee (IFRIC), sådana de antagits av EU, Lag om årsredovisning i kreditinstitut och värdepappersbolag (ÅRKL 1995:1559), Rådet för finansiell rapporterings rekommendation RFR 1 Kompletterande redovisningsregler för koncerner samt Finansinspektionens föreskrifter och allmänna råd om årsredovisning i kreditinstitut och värdepappersbolag (FFFS 2008:25) tillämpats.

#### Moderbolagets redovisningsprinciper

Moderbolaget har upprättat sin årsredovisning enligt Årsredovisningslagen (ARL 1995:1554) och Rådet för finansiell rapporterings rekommendation RFR 2 Redovisning för juridiska personer samt tillämpliga uttalanden. RFR 2 innebär att moderbolaget i årsredovisningen för den juridiska personen ska tillämpa samtliga av EU godkända IFRS standarder och uttalanden så långt detta är möjligt inom ramen för årsredovisningslagen och med hänsyn till sambandet mellan redovisning och beskattning. Detta moderbolagets redovisningsprinciper överensstämmer med koncernens med undantag för IFRS 16 Leasing, som endast tillämpas på koncernnivå.

De finansiella rapporterna för koncernen och moderbolaget presenteras i svenska kronor avrundat till närmaste tusental (TSEK). Detta kan ha medfört att beloppen i tusentals SEK i vissa fall inte stämmer om de summeras. Moderbolagets funktionella valuta är svenska kronor (SEK).

De viktigaste redovisningsprinciperna som tillämpats när denna årsredovisning upprättats anges nedan. Dessa principer har tillämpats

konsekvent för alla presenterade år, om inte annat anges.

Att upprätta rapporter i överensstämmelse med lagbegränsad IFRS kräver användning av en del viktiga uppskattningar för redovisningsändamål. Vidare krävs att ledningen för vissa bedömningar vid tillämpningen av redovisningsprinciper.

### 1.1 Koncernredovisning

I koncernredovisningen ingår dotterföretag där moderföretaget direkt eller indirekt innehar mer än 50% av rösterna. Koncernredovisning är upprättad enligt förvärvsmetoden vilket innebär att dotterföretagens beskattade och obeskattade egna kapital inräknas i koncernens egna kapital endast till den del det intjänats efter förvärvet, varigenom koncernen indirekt förvärvar dotterbolagens tillgångar och skulder samt eventalförpliktelser. Det koncernmässiga anskaffningsvärdet fastställs genom en förvärvsanalys i anslutning till förvärvet. I analysen fastställs det verkliga värdet på förvärvsdagen av förvärvade identifierbara tillgångar samt övertagna skulder och eventalförpliktelser. Vid förvärv där anskaffningsvärdet överstiger det verkliga värdet av förvärvade tillgångar, redovisas skillnaden som goodwill.

Interna transaktioner inom koncernen elimineras i sin helhet.

Koncernredovisningen omfattar moderföretaget och dotterföretag enligt not 16.

### 1.2 Intäktsredovisning

Intäkter innefattar det verkliga värdet av vad som erhållits eller kommer att erhållas för sålda tjänster. Intäkter redovisas när dess belopp kan mätas på ett tillförlitligt sätt, det är sannolikt att framtida ekonomiska fördelar kommer att tillfalla bolaget och särskilda kriterier har uppfyllts. Intäkter redovisas i den period som de intjänas.

### Prestationsåtaganden och tidpunkt för intäktsredovisning

Intäkter hänförliga till kapitalanskaffningsverksamheten regleras i ett Uppdragsavtal, där bolagets och kundens åtaganden specificeras i uppdragets olika faser. Intäkten redovisas tidigast när miniminivån har uppnåtts i emissionen och intäkten består i kontant ersättning samt i förekommande fall av teckningsoptioner i målbolaget. Värdet av erhållna teckningsoptioner redovisas i resultat- och balansräkning till ett värde motsvarande s k Black & Scholes värdering. Då Pepins har ett prestationsåtagande kopplat till administration av Holdingbolag, handel och tillhandahållande av Stakeholders' Club, allokeras en del av intäkten till detta prestationsåtagande och intäkten periodiseras över 5 år.

Intäkter hänförliga till aktiehandel regleras i Avtal om aktiehandel. Intäkter i form av årsavgift från bolag vars aktier handlas samt courtageintäkter. Intäkterna redovisas i den period de avser.

### Fastställande av transaktionspriset

Bolagets intäkter baseras till stor del på procentuell andel av rest kapital och volym in aktiehandeln och kan beräknas först när miniminivån har uppnåtts i emissionen respektive handelsperiod avslutats.

### Provisionsintäkter

Intäkterna består i arvoden i samband med digital kapitalanskaffning samt courtage- och årsavgifter i anslutning till aktiehandel på Alternativa Listan, Mäklarlistan, Interna Listan, Pepins Market och Fans Market. Provisionsintäkterna intäktsredovisas i den period som de intjänas.

### Ränteintäkter och räntekostnader

Redovisas enligt effektivräntemetoden.

### 1.3 Aktuell och uppskjuten skatt

Den aktuella skattekostnaden beräknas på basis av de skatteregler som på balansdagen

är beslutade i det land som bolaget är verksamt och genererar skattepliktiga intäkter, det vill säga Sverige.

Uppskjutna skattefordringar redovisas i den omfattning som det är troligt att framtida skattemässiga överskott kommer att finnas tillgängliga mot vilka de temporära skillnaderna kan utnyttjas.

### 1.4 Ersättning till anställda

Bolaget har avgiftsbestämda pensionsplaner och har inga ytterligare betalningsförpliktelser när avgifterna är betalda. Avgifterna redovisas som personalkostnader när den anställde utför sina tjänster.

Bolaget har under året antagit en ny ersättningspolicy som omfattar rörlig ersättning för viss personal. Den rörliga ersättningen omfattar inte någon riskpåverkande personal och bedöms ej uppmuntra till ett osunt risktagande. Bolaget har givit ut teckningsoptionsprogram och personal-optioner som framgår av not 7.

Ersättningar vid uppsägning utgår när en anställds anställning sagts upp av bolaget före normal pensionstidpunkt eller då en anställd accepterar frivillig avgång i utbyte mot ersättning.

### 1.5 Finansiella instrument

Finansiella instrument utgörs på tillgångssidan av utlåning till kreditinstitut och övriga fordringar och på skuldsidan av övriga kortfristiga skulder. Därutöver finns finansiella tillgångar i form av teckningsoptioner och aktier. En finansiell tillgång eller finansiell skuld tas upp i balansräkningen när företaget blir part till instrumentets avtalsmässiga villkor. Finansiella instrument upptas i balansräkningen till upplupet anskaffningsvärde minskat med eventuella nedskrivningar och/eller förväntade kreditförluster.

**Verkligt värde över resultaträkningen**

Bolagets finansiella tillgångar i form av erhållna teckningsoptioner värderas till verkligt värde över resultaträkningen och redovisas på separat rad, Nettoresultat från finansiella transaktioner. Värdering sker genom tillämpning av Black & Scholes modellen varvid parametrar såsom volatilitet och riskfri ränta beaktas.

**Upplupet anskaffningsvärde**

Utlåning till allmänhet består av kundfordringar och upptas till upplupet anskaffningsvärde minskat med förväntade kreditförluster. Reserv för osäkra fordringar, beaktande av kreditrisk, beräknas enligt förenklad modell i en reserveringsmatris som är baserad på kundfordringarnas förfallostruktur.

Leverantörsskulder samt upplupna kostnader och förutbetalda intäkter klassificeras som finansiella skulder.

**1.6 Immateriella anläggningstillgångar**

Separat förvärvade immateriella tillgångar redovisas till anskaffningsvärde minus ackumulerade avskrivningar och nedskrivningar. Utgifter för utveckling redovisas som tillgång i balansräkningen om tillgången är tekniskt och kommersiellt användbar samt tillför bolaget framtida ekonomiska fördelar.

**1.7 Materiella anläggningstillgångar**

Materiella anläggningstillgångar redovisas till anskaffningsvärdet efter avdrag för ackumulerade avskrivningar och eventuella nedskrivningar. Det redovisade värdet för en materiell anläggningstillgång tas bort ur balansräkningen vid utrangering eller avyttring eller när inga framtida ekonomiska fördelar väntas från användning eller utrangering/avyttring av tillgången. Vinst eller förlust som uppkommer vid avyttring eller utrangering av en tillgång utgörs av skillnaden mellan försäljningspriset och tillgångens

redovisade värde med avdrag för direkta försäljningskostnader. Vinst och förlust redovisas som övrig rörelseintäkt/kostnad.

**Avskrivningstider**

Avskrivning sker linjärt över tillgångens nyttjandeperiod;

Maskiner och inventarier: 3–5 år

Balanserade utvecklingskostnader: 5 år

Övriga immateriella anläggningstillgångar: 5–10 år

**1.8 Leasing**

Leasingavgifter kostnadsförs i moderbolaget linjärt över leasingperioden och i koncernredovisningen tillämpas IFRS 16. Tillgångarna avser i huvudsak hyra för hyrda lokaler.

**1.9 Kapitaltäckning**

Moderbolaget Pepins Group AB, har bedömts utgöra ett finansiellt holdingföretag vilket medför en gruppbaserad tillsyn och att tillhörande kapitalkrav på gruppnivå blir tillämpligt. Alla bolag utom Laika Consulting AB bedöms ingå i den finansiella gruppen. Kapitalkrav per balansdagen framgår av not 33.

**Not 2 Riskhantering**

I Pepins verksamhet uppstår olika typer av risker såsom kreditrisk, marknadsrisk, likviditetsrisk och operativa risker. Risker av väsentlig betydelse för koncernen, är främst hänförlig till värdepappersbolaget Pepins Sweden AB och dess verksamhet. I syfte att övervaka och kontrollera risktagandet i verksamheten har styrelsen fastställt styrdokument för verksamheten.

Styrelsen har det övergripande ansvaret för koncernens riskhantering som är uppbyggd med tre försvarslinjer där alla led har ett ansvar att, i enlighet med fastställda styrdokument, förebygga, övervaka och hantera risker som

kan uppstå. Syftet med riskhanteringen är att identifiera och analysera de risker som finns i verksamheten och att för dessa sätta lämplig riskaptit och risklimit. Riktlinjerna ses över regelbundet för att de ska återspegla den aktuella verksamheten och dess tjänster och produkter. En viktig del i riskhanteringen är regelbunden utbildning och tydliga processer.

#### Kreditrisk

Kreditrisk är risken för att någon av Pepins motparter inte kan fullfölja sina åtaganden. Då Pepins inte har någon utlåningsverksamhet, består Pepins kreditrisk främst av exponering genom placering av likvida medel hos bank.

#### Marknadsrisk

Marknadsrisken är risken för förluster p.g.a. reducerat marknadsvärde vilket är ett resultat av prisförändringar relaterade till aktier, valutor och räntor. Pepins riskexponering i denna kategori är begränsad till innehav av teckningsoptioner och andra aktieinnehav. Riskexponering i denna kategori kan komma att öka när tillstånd för handel för egen räkning erhålls.

#### Likviditetsrisk

Med likviditetsrisk avses risker för att inte kunna infria sina betalningsförpliktelser vid förfallotidpunkten utan att kostnaden för att erhålla betalningsmedel ökar avsevärt.

#### Operativa risker

Operativa risker är hänförligt till förluster på grund av bristfälliga eller felaktiga interna processer eller rutiner, mänskliga fel, systemrelaterade fel eller externa händelser. Riskerna består huvudsakligen av IT-risker, legala risker, ryktesrisk och administrativa risker.

#### Not 3 Viktiga uppskattningar och bedömningar för redovisningsändamål

För att upprätta de finansiella rapporterna i enlighet med IFRS gör styrelsen och koncernledningen bedömningar och antaganden som påverkar företagets resultat och ställning samt lämnad information i övrigt. Bedömningarna och antagandena baseras på historiska erfarenheter och ses över regelbundet. För bolaget bedömd väsentlig bedömningspost utgörs av fastställande av parametrar vid beräkning av verkligt värde enligt Black & Scholes värdering av optionsportfölj. En annan väsentlig bedömningspost utgörs av antagande vid framtagning av underlag för nedskrivningsprövning av koncernmässig goodwill, aktier i dotterbolag och nyttjandeperiod för immateriella tillgångar.

## Not 4 Provisionsintäkter och provisionskostnader per verksamhetsområde

	2022	2021
	<b>KONCERN</b>	
Provisionsintäkter, kapitalanskaffning	6 504	4 680
Provisionsintäkter, plattformstjänster	3 520	1 538
<b>Summa provisionsintäkter</b>	<b>10 024</b>	<b>6 218</b>
Provisionskostnader, kapitalanskaffning	-128	-469
Provisionskostnader, plattformstjänster	-5	-25
<b>Summa provisionskostnader</b>	<b>-133</b>	<b>-494</b>

## Not 5 Nettoresultat finansiella transaktioner

	2022	2021	2022	2021
	<b>KONCERN</b>		<b>MODERBOLAG</b>	
Orealiserade värdeförändringar på optioner	-267	-2 092	-	-
<b>Nettoresultat finansiella transaktioner</b>	<b>-267</b>	<b>-2 092</b>	<b>0</b>	<b>0</b>

## Not 6 Övriga rörelseintäkter

	2022	2021	2022	2021
	<b>KONCERN</b>		<b>MODERBOLAG</b>	
Ersättning höga sjuklönekostnader	29	-	12	-
Omställningsstöd	291	-	170	-
Kommunikations- och IR-tjänster	<b>2 113</b>	<b>4 179</b>	-	-
Hysesintäkter	326	89	-	30
Övriga rörelseintäkter	60	35	45	35
<b>Övriga rörelseintäkter</b>	<b>2 819</b>	<b>4 303</b>	<b>227</b>	<b>65</b>

## Not 7 Allmänna administrationskostnader

	2022	2021	2022	2021
	KONCERN		MODERBOLAGET	
Medelantal anställda	16	10	3	6
Varav män	10	9	3	6
Varav kvinnor	6	1	0	0
<b>Personalkostnader</b>				
Löner och arvoden	12 792	6 521	3 530	4 360
Sociala avgifter	4 228	2 138	1 083	1 433
Pensionskostnader	947	382	63	188
Övriga personalkostnader	431	193	19	153
<b>Totala personalkostnader</b>	<b>18 398</b>	<b>9 234</b>	<b>4 695</b>	<b>6 134</b>
Varav lön och ersättning till VD och styrelse	1 867	1 390	1 173	1 173
Varav ersättning till styrelse	849	332	265	265
Varav pensionskostnad VD	0	18	0	0
Varav sociala avgifter VD och styrelse	587	437	369	369
Antal styrelseledamöter	6	6	6	5
Varav kvinnor	2	1	2	1
varav män	4	5	4	4

## Villkor för styrelse och ledning

Styrelsearvode till styrelsens ordförande uppgår till 250 000kr per år och övriga ledamöters arvode uppgår till 100 000 kr per år samt tillkommande arvode om 75 000 kr för arbete med complianceutskott.

För vd gäller maximalt sex månaders ömsesidig uppsägningstid. Övriga anställda har villkor enligt lagen om anställningsskydd.

Utestående optionsprogram	Antal	Kurs
Teckningsoptionsprogram 2021/2024	600 000	1,55
Kvalificerade personaloptioner 2021/2025	1 900 000	0,15

Övriga administrationskostnader	2022	2021	2022	2021
	KONCERN		MODERBOLAGET	
Lokalkostnader	1 285	1 327	0	377
Konsulter och köpta tjänster	8 126	4 794	5 070	2 424
Marknadsföring och PR	1 527	291	0	212
Övriga kostnader	6 795	4 550	1 287	3 158
<b>Totalt övriga administrationskostnader</b>	<b>17 733</b>	<b>10 962</b>	<b>6 357</b>	<b>6 171</b>
<b>Totala allmänna administrationskostnader</b>	<b>36 131</b>	<b>20 196</b>	<b>11 052</b>	<b>12 305</b>

## Not 8 Arvode till revisorer

	2022	2021	2022	2021
	KONCERN		MODERBOLAGET	
<b>BDO</b>				
Revisionsuppdrag	136	362	114	316
Övriga uppdrag	0	0	0	0
	136	362	114	316
<b>EY</b>				
Revisionsuppdrag	589	40	68	0
Övriga uppdrag	0	0	0	0
	589	40	68	0
<b>Total</b>	<b>725</b>	<b>402</b>	<b>182</b>	<b>316</b>

## Not 9 Närståendetransaktioner

	2022	2021	2022	2021
	KONCERN		MODERBOLAG	
Köpta tjänster från intressebolag	-	-129	-	-129
Köpta tjänster från dotterbolag	-	-	-	-129
Hyra koncernbolag	-	-	-	-363
	-	-	-	-492

Ersättning till ledande befattningshavare framgår av not 7.



## Not 10 Nedskrivning finansiella anläggningstillgångar

	2022	2021	2022	2021
	KONCERN		MODERBOLAG	
Nedskrivning partnerbolag	-	-7 681	-	-7 681
Nedskrivning aktier i dotterbolag	-	-	-21 240	-19 091
Nedskrivning övriga aktier	-50	-138	-	-
<b>Nedskrivning finansiella anläggningstillgångar</b>	<b>-50</b>	<b>-7 819</b>	<b>-21 240</b>	<b>-26 772</b>

## Not 11 Skatt

Skatt på årets resultat	2022	2021	2022	2021
	KONCERN		MODERBOLAG	
Aktuell skatt på årets resultat	0	0	0	0
Uppskjuten skatt	346	58	0	0
<b>Summa skatt</b>	<b>346</b>	<b>58</b>	<b>0</b>	<b>0</b>

Skillnad mellan redovisad skattekostnad och skattekostnad baserad på gällande skattesats

Resultat före skatt	-27 339	-37 603	-31 186	-36 759
Skatt 20,6% enligt gällande skattesats för moderbolaget	5 632	7 746	6 424	7 572
Skatteeffekt av:				
Ej avdragsgilla kostnader	-324	-2 066	-4 407	-5 534
Ej avdragsgilla kostnader	0	0	0	0
Avdragsilliga kostnader som inte belastat årets resultat	0	0	0	0
Underskott för vilka skattefodran ej redovisas	-5 308	-5 680	-2 017	-2 038
<b>Redovisad skattekostnad</b>	<b>0</b>	<b>0</b>	<b>0</b>	<b>0</b>

## Not 12 Poster som inte ingår i kassaflödet

	2022	2021	2022	2021
	KONCERN		MODERBOLAG	
Av- och nedskrivningar av materiella och immateriella anläggningstillgångar	3 599	17 417	199	1 790
Omvärdering optionsportfölj	267	2 092	-	-
Övrigt	-955	-157	-	-
<b>Summa</b>	<b>2 911</b>	<b>19 352</b>	<b>199</b>	<b>1 790</b>

## Not 13 Utlåning till kreditinstitut

	2022	2021	2022	2021
	KONCERN		MODERBOLAG	
Utlåning till kreditinstitut	20 081	54 088	6 455	20 268
Klientmedel	1 884	1 479	0	0

Pepins håller klientmedel som är skilda från Pepins egna medel genom separata bankkonton. Då Pepins inte förfogar över dessa medel är de inte upptagna i balansräkningen.

## Not 14 Övriga aktieintressen

	KONCERN		MODERBOLAG	
	2022-12-31	2021-12-31	2022-12-31	2021-12-31
KSEK				
Ingående anskaffningsvärde	15 228	14 888	14 467	14 467
Förvärv av dotterbolag	-	2 432	-	-
Omvärdering optionsportfölj	-181	-2 092	-	-
<b>Utgående anskaffningsvärde</b>	<b>15 047</b>	<b>15 228</b>	<b>14 467</b>	<b>14 467</b>
Ingående ackumulerade nedskrivningar	-14 724	-6 891	-14 467	-6 773
Årets nedskrivning	-50	-7 833	0	-7 694
Utgående ackumulerade avskrivningar	-14 774	-14 724	-14 467	-14 467
<b>Bokfört värde</b>	<b>273</b>	<b>504</b>	<b>0</b>	<b>0</b>

Fortsättning nästa sida

## Fortsättning Not 14

	KONCERN			MODERBOLAG		
	Andel	2022-12-31	2021-12-31	Andel	2022-12-31	2021-12-31
Realtid Media AB	0,16%	30	30	-	-	-
Isotimber Holding AB	0,10%	134	134	-	-	-
WTSC Partners Sweden AB	10%	0	50	-	-	-
Escapat Partners Sweden AB	0,00%	0	0	-	-	-
Naturvention Partners Nordic AB	0,00%	0	0	-	-	-
Svenska Fribrevsbolaget Partners Sweden AB	0,00%	0	0	-	-	-
DIF Hockey Partners Sweden AB	0,00%	0	0	-	-	-
Invoicery Partners Sweden AB	0,00%	0	0	-	-	-
Greating Parters Sweden AB	0,00%	0	0	-	-	-
Yogayama Partners Sweden AB	0,00%	0	0	-	-	-
Färsking Partners Sweden AB	0,00%	0	0	-	-	-
Skymap Partners Sweden AB	0,00%	2	2	-	-	-
Payer Partners Sweden AB	0,00%	0	0	-	-	-
Solelgrossisten Partners Sweden AB	0,00%	0	0	-	-	-
Techbuddy Partners Sweden AB	0,00%	0	0	-	-	-
Sharepine Partners Sweden AB	0,00%	0	0	-	-	-
Spektrum Partners Sweden AB	0,00%	0	0	-	-	-
Planacy Partners Sweden AB	0,00%	0	0	-	-	-
Quick Office Partners Sweden AB	0,00%	0	0	-	-	-
Bookman Partners Sweden AB	0,00%	0	0	-	-	-
Bärta Partners Sweden AB	0,00%	0	0	-	-	-
Optionsportfölj		107	288			
Summa		273	504		0	0

Optionsportfölj	Löptid	Teckningskurs	Antal	Bokfört värde
AIK Ishockey AB	2018-2023	10,5	263 158	0
Yogayama AB	2018-2023	219	10 617	0
Greating AB	2018-2023	160	22 500	0
Smartgroup AB	2018-2023	2 550	1 374	0
Skymap Innovation AB	2018-2023	81 549	98	0
Hammarsbryggeri AB	2022-2027	165	10 564	82
Bookman AB	2022-2025	52,5	27 375	25

107



## Not 15 Aktier i dotterbolag

	MODERBOLAG		Bokfört värde	Eget kapital
	2022-12-31	2021-12-31		
Ingående anskaffningsvärde	84 550	42 138		
Förvärv av dotterbolag	25	45 052		
Avyttring dotterbolag	-	-2 640		
<b>Utgående anskaffningsvärde</b>	<b>84 575</b>	<b>84 550</b>		
Ingående ackumulerade nedskrivningar	-30 489	-11 398		
Årets nedskrivning	-20 680	-19 091		
Utgående ackumulerade nedskrivningar	-51 169	-30 489		
<b>Bokfört värde</b>	<b>33 406</b>	<b>54 061</b>		
	Antal	Ägarandel		
Pepins Sweden AB (556634-8222)	17 172 747	97%	28 381	27 477
Laika Consulting AB (556612-0969)	1 000 000	100%	5000	101
Equitech AB (559360-9448)	25 000	100%	25	24
<b>Bokfört värde</b>			<b>33 406</b>	<b>27 602</b>

## Not 16 Nyttjanderätt och leasingskuld

Rätt att hyra tillgång	KONCERN	
	2022-12-31	2021-12-31
KSK		
Ingående anskaffningsvärde	1 823	0
Förvärv av dotterbolag	0	1 823
<b>Utgående anskaffningsvärde</b>	<b>1 823</b>	<b>1 823</b>
Balanserade utvecklingstillgångar	-135	0
Årets avskrivningar	-810	-135
Utgående ackumulerade avskrivningar	-945	-135
<b>Bokfört värde</b>	<b>878</b>	<b>1 688</b>

Leasingskuld	KONCERN	
	2022-12-31	2021-12-31
KSK		
Ingående skuld	1 736	0
Förvärv av dotterbolag	0	1 596
Amortering	-947	157
Ränta	69	-17
<b>Utgående skuld</b>	<b>858</b>	<b>1 736</b>

## Not 17 Immateriella anläggningstillgångar

Balanserade utvecklingsutgifter KSEK	KONCERN		MODERBOLAG	
	2022-12-31	2021-12-31	2022-12-31	2021-12-31
Ingående anskaffningsvärde	6 403	5 925	5 925	5 925
Årets inköp	-	-	-	-
Förvärv av dotterbolag	-	478	-	-
<b>Utgående anskaffningsvärde</b>	<b>6 403</b>	<b>6 403</b>	<b>5 925</b>	<b>5 925</b>
Utgående ackumulerade avskrivningar	-5 526	-5 286	-5 478	-5 286
Årets avskrivningar	-478	-240	-192	-192
Utgående ackumulerade avskrivningar	-6 004	-5 526	-5 670	-5 478
<b>Bokfört värde</b>	<b>399</b>	<b>877</b>	<b>255</b>	<b>447</b>

Koncessioner, patent, licenser,  
varumärken m m

KSEK	KONCERN		MODERBOLAG	
	2022-12-31	2021-12-31	2022-12-31	2021-12-31
Ingående anskaffningsvärde	20 865	2 900	2 900	2 900
Årets inköp	0	0	-	-
Årets avyttring	-2 900	0	-2 900	0
Förvärv av dotterbolag	0	17 798	-	-
<b>Utgående anskaffningsvärde</b>	<b>17 965</b>	<b>20 698</b>	<b>0</b>	<b>2 900</b>
Ingående ackumulerade avskrivningar	-1 403	-580	-870	-580
Årets avskrivningar	-2 196	-656	0	-290
Årets avyttring	870		870	0
Utgående ackumulerade avskrivningar	-2 729	-1 236	0	-870
<b>Bokfört värde</b>	<b>15 236</b>	<b>19 462</b>	<b>0</b>	<b>2 030</b>
Ingående ackumulerade nedskrivningar	-1 305	0	-1 305	0
Årets nedskrivning	0	-1 305	0	-1 305
Årets avyttring	1 305		1 305	0
Utgående ackumulerade nedskrivningar	0	-1 305	0	-1 305
<b>Bokfört värde</b>	<b>15 236</b>	<b>18 157</b>	<b>0</b>	<b>725</b>
<b>Totalt övriga immateriella anläggningstillgångar</b>	<b>15 635</b>	<b>19 034</b>	<b>255</b>	<b>1 172</b>

## Not 18 Materiella tillgångar

KSEK	KONCERN		MODERBOLAG	
	2022-12-31	2021-12-31	2022-12-31	2021-12-31
Ingående anskaffningsvärde	1 959	1 158	22	0
Årets inköp	17	32	0	22
Förvärv av dotterbolag	-	161	-	-
<b>Utgående anskaffningsvärde</b>	<b>1 976</b>	<b>1 351</b>	<b>22</b>	<b>22</b>
Ingående ackumulerade avskrivningar	-1 782	-1 127	-3	0
Årets avskrivningar	-114	-47	-7	-3
Utgående ackumulerade avskrivningar	-1 896	-1 174	-10	-3
<b>Bokfört värde</b>	<b>80</b>	<b>177</b>	<b>12</b>	<b>19</b>

## Not 19 Avtalstillgångar och avtalsskulder

Avtalstillgångar	KONCERN	
	2022-12-31	2021-12-31
Ingående avtalstillgång	501	0
Förvärv av dotterbolag	-	501
Faktuerat	-313	-
Tillkommande avtalstillgångar	140	-
<b>Utgående avtalstillgång</b>	<b>328</b>	<b>501</b>

Avtalsskulder	KONCERN	
	2022-12-31	2021-12-31
Ingående avtalstillgång	2 675	0
Förvärv av dotterbolag	0	3 250
Intäkter i perioden	-1 525	-575
<b>Utgående avtalsskuld</b>	<b>1 150</b>	<b>2 675</b>

Återstående prestationsåtaganden förväntas intäktsföras enligt nedan

År	2023	2024-2025	Summa
Framtida tjänster	750	400	1 150

## Not 20 Övriga tillgångar

	KONCERN		MODERBOLAG	
	2022-12-31	2021-12-31	2022-12-31	2021-12-31
Kundfordringar	2 010	1 098	22	166
Skattefordran	317	317	0	0
Momsfordran	412	770	412	770
Fordran koncernbolag	-	-	-	45
Övriga fordringar	496	451	0	37
Deposition	58	58	0	0
<b>Utgående avtalstillgång</b>	<b>3 293</b>	<b>2 694</b>	<b>434</b>	<b>1 018</b>

## Not 21 Upplupna intäkter och förutbetalda kostnader

	KONCERN		MODERBOLAG	
	2022-12-31	2021-12-31	2022-12-31	2021-12-31
Upplupna intäkter	0	183	0	0
Förutbetald hyra	283	255	0	0
Förutbetalda försäkringar	137	59	0	9
Övriga förutbetalda kostnader	993	772	41	60
<b>Utgående avtalstillgång</b>	<b>1 413</b>	<b>1 269</b>	<b>41</b>	<b>69</b>

## Not 22 Övriga skulder

	KONCERN		MODERBOLAG	
	2022-12-31	2021-12-31	2022-12-31	2021-12-31
Leverantörsskulder	1 410	3 058	68	687
Personalrelaterade skulder	505	1 462	-	345
Beviljade anstånd skattebetalningar	-	3 184	-	1 851
Momsskuld	86	1 407	-	0
Övriga skulder	87	68	-	0
Skuld koncernbolag	-	-	-	956
<b>Summa skulder</b>	<b>2 088</b>	<b>9 179</b>	<b>68</b>	<b>3 839</b>

## Not 23 Upplupna kostnader och förutbetalda intäkter

	KONCERN		MODERBOLAG	
	2022-12-31	2021-12-31	2022-12-31	2021-12-31
Upplupna löner	1 067	647	374	371
Upplupna sociala avgifter	281	204	118	117
Övriga upplupna kostnader	1 041	2 565	523	421
Förutbetalda intäkter	54	183	0	183
<b>Upplupna kostnader och förutbetalda intäkter</b>	<b>2 443</b>	<b>3 599</b>	<b>1 015</b>	<b>1 092</b>

## Not 24 Uppskjuten skatteskuld

	KONCERN	
	2022-12-31	2021-12-31
Belopp vid årets ingång	3 443	4
Förändring obeskattade reserver	-1	-3
Förvärv av dotterbolag	0	3 500
Förändring över resultaträkning	-346	-58
<b>Summa</b>	<b>3 096</b>	<b>3 443</b>

Redovisade belopp avser temporära skillnader hänförligt till;	KONCERN	
	2022-12-31	2021-12-31
Oebeskattade reserver	-	1
Immateriella anläggningstillgångar	3 096	3 442
<b>Summa</b>	<b>3 096</b>	<b>3 443</b>

## Not 25 Fond för utvecklingsutgifter

	MODERBOLAG	
	2022-12-31	2021-12-31
Belopp vid årets ingång	447	639
Årets avskrivningar	-192	-192
<b>Belopp vid årets utgång</b>	<b>255</b>	<b>447</b>

## Not 26 Löptidsinfo

<b>KONCERN</b>	På anfodran	Högst 3 mån	Längre än 3 mån men högst 1 år	Längre än 1 år men högst 5 år	Längre än 5 år	Summa nominella kassa- flöden
<b>Tillgångar</b>						
Utlåning till kreditinstitut	20 081	0	0	0	0	20 081
Optioner	0	0	0	107	0	107
Avtalstillgångar	0	203	125		0	328
Övriga tillgångar	0	2 422	813	58	0	3 293
<b>Summa</b>	<b>20 081</b>	<b>2 625</b>	<b>938</b>	<b>165</b>	<b>0</b>	<b>23 809</b>
<b>Skulder</b>						
Övriga skulder	0	2 001	87	0	0	2 088
Avtalsskulder	0	250	500	400	0	1 150
Upplupna kostnader och förut- betalda intäkter	0	2 443	0	0	0	2 443
<b>Summa</b>	<b>0</b>	<b>4 694</b>	<b>587</b>	<b>400</b>	<b>0</b>	<b>5 681</b>
<b>MODERBOLAG</b>						
	På anfodran	Högst 3 mån	Längre än 3 mån men högst 1 år	Längre än 1 år men högst 5 år	Längre än 5 år	Summa nominella kassa- flöden
<b>Tillgångar</b>						
Kundfordringar	0	22	0	0	0	22
Fordran koncernbolag	0	0	984	0	0	984
Övriga fordringar	0	412	0	0	0	412
Kassa och bank	6 455	0	0	0	0	6 455
<b>Summa</b>	<b>6 455</b>	<b>434</b>	<b>984</b>	<b>0</b>	<b>0</b>	<b>7 873</b>
<b>Skulder</b>						
Leverantörsskulder	0	68	0	0	0	68
Övriga skulder	0	68	0	0	0	68
Upplupna kostnader och förutbetalade intäkter	0	947	0	0	0	947
<b>Summa</b>	<b>0</b>	<b>1 083</b>	<b>0</b>	<b>0</b>	<b>0</b>	<b>1 083</b>

## Not 27 Klassificering av finansiella instrument

KONCERN	Tillgångar värderade till verkligt värde via resultaträkningen	Finansiella tillgångar värderade till upplupet anskaffningsvärde	Summa redovisat värde
<b>Tillgångar 2022-12-31</b>			
Utlåning till kreditinstitut	-	20 081	20 081
Optioner	107	-	107
Övriga tillgångar	-	3 293	3 293
Avtalstillgångar	-	328	328
<b>Summa</b>	<b>107</b>	<b>23 702</b>	<b>23 809</b>
		Skulder värderade till upplupet anskaffningsvärde	Summa redovisat värde
<b>Skulder 2022-12-31</b>			
Övriga skulder		2 088	2 088
<b>Summa</b>		<b>2 088</b>	<b>2 088</b>
<b>MODERBOLAG</b>			
	Tillgångar värderade till verkligt värde via resultaträkningen	Finansiella tillgångar värderade till upplupet anskaffningsvärde	Summa redovisat värde
<b>Tillgångar 2022-12-31</b>			
Kundfordringar	-	22	22
Fordran dotterbolag	-	984	984
Övriga tillgångar	-	412	412
Kassa och bank	-	6 455	6 455
<b>Summa</b>	<b>0</b>	<b>7 873</b>	<b>7 873</b>
		Skulder värderade till upplupet anskaffningsvärde	Summa redovisat värde
<b>Skulder 2022-12-31</b>			
Övriga skulder		68	68
<b>Summa</b>		<b>68</b>	<b>68</b>

**Not 28 Ställda säkerheter och eventualförpliktelser**

	KONCERN		MODERBOLAG	
	2022-12-31	2021-12-31	2022-12-31	2021-12-31
Företagsinteckningar	1500	1500	-	-
<b>Summa eventualförpliktelser</b>	<b>1500</b>	<b>1500</b>	<b>-</b>	<b>-</b>
Bolagsåtagande Laika Consulting AB	-	-	-	-
<b>Summa eventualförpliktelser</b>	<b>-</b>	<b>-</b>	<b>-</b>	<b>-</b>

**Not 29 Händelser efter balansdagens utgång**

Inlösen av tidigare minoritetsaktieägare i Pepins Sweden AB, slutfördes i januari 2023. Fusionsförfarande har inletts avseende Pepins Sweden och Pepins Nordic respektive Pepins Group och Laika Consulting. Hyreskontraktet för Pepins Sweden är uppsagt per 31 januari 2024.

**Not 30 Vinstdisposition****Till årsstämmans förfogande står;**

Balanserad förlust	-143 976 883
Överkursfond	203 268 228
Årets resultat	-31 185 663
<b>Totalt</b>	<b>28 105 682</b>

**Styrelsen föreslår att vinsten disponeras:**

Balanseras i ny räkning	28 105 682
-------------------------	------------

## Not 31 Kapitalkrav

KAPITALKRAV alla belopp anges i KSEK	Konsoliderad situation 2022
<b>KAPITALBAS</b>	
Aktiekapital	12 144
Överkursfond	203 618
Ackumulerat annat totalt resultat (och andra reserver)	-148 172
<b>Kärnprimärkapital före lagstiftningsjusteringar</b>	<b>67 590</b>
(-) Goodwill	-
Immateriella tillgångar (netto efter minskning för tillhörande skatteskulder)	-12 538
Förluster för innevarande räkneskapsår	-31 670
(-) Kvalificerande innehav utanför den finansiella sektorn	-1 493
<b>Sammanlagda lagstiftningsjusteringar av kärnprimärkapital</b>	<b>-45 701</b>
<b>Kärnprimärkapital</b>	<b>21 889</b>
<b>Övrigt Primärkapital</b>	<b>0</b>
<b>Supplementärkapital: instrument och avsättningar</b>	<b>0</b>
<b>Totalt kapital (totalt kapital= primärkapital + supplementärkapital)</b>	<b>21 889</b>
<b>K-FAKTOR BELOPP</b>	
Kundrisk (RtC)	
CMH	628
COH	33
Marknadsrisk (RtM)	-
Företagsrisk (RtF)	-
<b>K-FAKTOR KAPITALKRAV</b>	
K-CMH	27
K-COH	0
<b>Totalt K-faktor kapitalkrav</b>	<b>27</b>

Fortsättning på nästa sida

**FASTA OMKOSTNADER KAPITALKRAV**

Föregående års fasta omkostnader	36 974
----------------------------------	--------

<b>Kapitalkrav baserat på fasta omkostnader</b>	<b>9 234</b>
---	--------------

<b>Permanent minimikapitalkrav</b>	<b>8 039</b>
------------------------------------	--------------

<b>Högsta av kapitalkrav enligt ovan</b>	<b>9 234</b>
--	--------------

<b>Tillkomande Pelare 2 krav</b>	
----------------------------------	--

<b>Totalt kapitalkrav inklusive buffertkrav</b>	<b>9 234</b>
---	--------------

<b>Kärnprimärkapitalrelation</b>	
----------------------------------	--

<b>Primärkapitalrelation</b>	<b>237%</b>
------------------------------	-------------

<b>Total kapitalrelation</b>	<b>237%</b>
------------------------------	-------------

<b>Överskottskapital (CET1)</b>	<b>16 718</b>
---------------------------------	---------------

<b>Överskottskapital (Totalt)</b>	<b>12 655</b>
-----------------------------------	---------------

**LIKVIDTETSRIK**

<b>Likviditetskrav</b>	<b>3 078</b>
------------------------	--------------

<b>Likviditetsreserv</b>	<b>21 001</b>
--------------------------	---------------

<b>Kassa och tillgodohavande hos kreditinstitut</b>	<b>19 457</b>
---	---------------

2023072002589



## STYRELSENS INTYGANDE

Årsredovisningen och koncernredovisningen är Konkernens resultat- och balansräkningar kommer att föreläggas årsstämman den 22 maj 2023 för fastställelse.

Styrelsen och verkställande direktören försäkrar att koncernredovisningen har upprättats i enlighet med internationella redovisningsstandarder IFRS sådana de antagits av EU och ger en rättvisande bild av koncernens ställning och resultat. Årsredovisningen har upprättats i enlighet med god redovisningssed och ger en rättvisande bild

av moderbolagets ställning och resultat.

Förvaltningsberättelsen för koncernen och moderbolaget ger en rättvisande översikt över utvecklingen av koncernens och moderbolagets verksamhet, ställning och resultat samt beskriver väsentliga risker och osäkerhetsfaktorer som moderbolaget och de företag som ingår i koncernen står inför.

Stockholm enligt datum för elektronisk underskrift

Jonas Eriksson  
Ordförande

Haqvin Svensson

Mia Rolf

Göran Pallmar

Ulf Wissén

Ann-Marie Thörn

Anders Danielsson  
vd

Vår revisionsberättelse har avgivits enligt datum för elektronisk underskrift.

Ernst & Young AB

Carl Rudin  
Auktoriserad revisor

# Verifikat

Transaktion 09222115557491605548

## Dokument

**Pepins Group Årsredovisning 2022**  
Huvuddokument  
38 sidor  
*Startades 2023-04-26 11:37:56 CEST (+0200) av Anders Danielsson (AD)*  
*Färdigställt 2023-04-26 15:28:41 CEST (+0200)*

## Signerande parter

<b>Anders Danielsson (AD)</b> <i>anders.danielsson@pepins.com</i> <i>Signerade 2023-04-26 11:37:56 CEST (+0200)</i>	<b>Göran Pallmar (GP)</b> <i>goran@spiltan.se</i> <i>Signerade 2023-04-26 15:28:41 CEST (+0200)</i>
<b>Jonas Eriksson (JE)</b> <i>jonas.eriksson67@gmail.com</i> <i>Signerade 2023-04-26 12:18:08 CEST (+0200)</i>	<b>Mia Rolf (MR)</b> <i>mia.rolf@wihlborgs.se</i> <i>Signerade 2023-04-26 11:42:23 CEST (+0200)</i>
<b>Ann-Marie Thörn (AT)</b> <i>annmarie.thorn@amelegal.se</i> <i>Signerade 2023-04-26 12:02:21 CEST (+0200)</i>	<b>Ulf Wissén (UW)</b> <i>ulf.wissen@vokerot.com</i> <i>Signerade 2023-04-26 12:07:24 CEST (+0200)</i>
<b>Haqvin Svensson (HS)</b> <i>haqvinsvensson@gmail.com</i> <i>Signerade 2023-04-26 11:53:21 CEST (+0200)</i>	

Detta verifikat är utfärdat av Scrive. Information i kursiv stil är säkert verifierad av Scrive. Se de dolda bilagorna för mer information/bevis om detta dokument. Använd en PDF-läsare som t ex Adobe Reader som kan visa dolda bilagor för att se bilagorna. Observera att om dokumentet skrivs ut kan inte integriteten i papperskopian bevisas enligt nedan och att en vanlig papperutskrift saknar innehållet i de dolda bilagorna. Den digitala signaturen (elektroniska förseglingen) säkerställer att integriteten av detta dokument, inklusive de dolda bilagorna, kan bevisas matematiskt och oberoende av Scrive. För er bekvämlighet tillhandahåller Scrive även en tjänst för att kontrollera dokumentets integritet automatiskt på: <https://scrive.com/verify>



# Verifikat

Transaktion 09222115557491669272

## Dokument

**Pepins Group Årsredovisning 2022 Signerad**  
Huvuddokument  
39 sidor  
*Startades 2023-04-27 07:41:31 CEST (+0200) av Anders Danielsson (AD)*  
*Färdigställt 2023-04-27 13:20:03 CEST (+0200)*

## Initierare

**Anders Danielsson (AD)**  
Pepins Group AB  
*anders.danielsson@pepins.com*

## Signerande parter

**Carl Rudin (CR)**  
EY  
*Personnummer 8005060879*  
*carl.rudin@se.ey.com*



Namnet som returnerades från svenskt BankID var "Carl Rudin"  
*Signerade 2023-04-27 13:20:03 CEST (+0200)*

Detta verifikat är utfärdat av Scrive. Information i kursiv stil är säkert verifierad av Scrive. Se de dolda bilagorna för mer information/bevis om detta dokument. Använd en PDF-läsare som t ex Adobe Reader som kan visa dolda bilagor för att se bilagorna. Observera att om dokumentet skrivs ut kan inte integriteten i papperskopian bevisas enligt nedan och att en vanlig papperutskrift saknar innehållet i de dolda bilagorna. Den digitala signaturen (elektroniska förseglingen) säkerställer att integriteten av detta dokument, inklusive de dolda bilagorna, kan bevisas matematiskt och oberoende av Scrive. För er bekvämlighet tillhandahåller Scrive även en tjänst för att kontrollera dokumentets integritet automatiskt på: <https://scrive.com/verify>





Building a better  
working world

2023102401885

## Revisionsberättelse

Till bolagsstämman i Pepins Group AB, org.nr 556871-1823.

### Rapport om årsredovisningen

#### Uttalanden

Vi har utfört en revision av årsredovisningen och koncernredovisningen för Pepins Group AB för år 2022. Bolagets årsredovisning och koncernredovisning ingår på sidorna 6-38 i detta dokument.

Enligt vår uppfattning har årsredovisningen upprättats i enlighet med årsredovisningslagen och ger en i alla väsentliga avseenden rättvisande bild av moderbolagets finansiella ställning per den 31 december 2022 och av dess finansiella resultat och kassaflöde för året enligt årsredovisningslagen. Koncernredovisningen har upprättats i enlighet med lagen om årsredovisning i kreditinstitut och värdepappersbolag och ger en i alla väsentliga avseenden rättvisande bild av koncernens finansiella ställning per den 31 december 2022 och av dess finansiella resultat och kassaflöde för året enligt International Financial Reporting Standards (IFRS), så som de antagits av EU, och lagen om årsredovisning i kreditinstitut och värdepappersbolag. Förvaltningsberättelsen är förenlig med årsredovisningens och koncernredovisningens övriga delar.

Vi tillstyrker därför att bolagsstämman fastställer resultaträkningen och balansräkningen.

#### Grund för uttalanden

Vi har utfört revisionen enligt International Standards on Auditing (ISA) och god revisionssed i Sverige. Vårt ansvar enligt dessa standarder beskrivs närmare i avsnittet *Revisorns ansvar*. Vi är oberoende i förhållande till Pepins Group AB enligt god revisorssed i Sverige och har i övrigt fullgjort vårt yrkesetiska ansvar enligt dessa krav.

Vi anser att de revisionsbevis vi har inhämtat är tillräckliga och ändamålsenliga som grund för våra uttalanden.

#### Väsentliga osäkerhetsfaktorer avseende antagandet om fortsatt drift

Vi vill fästa uppmärksamheten på förvaltningsberättelsen i årsredovisningen, av vilken det framgår att bolaget kommer behöva ett kapitaltillskott under det kommande året. Detta förhållande tyder på att det finns väsentliga osäkerhetsfaktorer som kan leda till betydande tvivel om företagets förmåga att fortsätta verksamheten. Vi har inte modifierat våra uttalanden på grund av detta.

#### Övriga upplysningar

Revisionen av årsredovisningen för år 2021 har utförts av en annan revisor som lämnat en revisionsberättelse daterad 27 april 2022 med omodifierade uttalanden i *Rapport om årsredovisningen*.

#### Annan information än årsredovisningen och koncernredovisningen

Detta dokument innehåller även annan information än årsredovisningen och koncernredovisningen och återfinns på sidorna 2-5. Det är styrelsen och verkställande direktören som har ansvaret för denna andra information.

Vårt uttalande avseende årsredovisningen och koncernredovisningen omfattar inte denna information och vi gör inget uttalande med bestyrkande avseende denna andra information.

I samband med vår revision av årsredovisningen och koncernredovisningen är det vårt ansvar att läsa den information som identifieras ovan och överväga om informationen i väsentlig utsträckning är oförenlig med årsredovisningen och koncernredovisningen. Vid denna genomgång beaktar vi även den kunskap vi i övrigt inhämtat under revisionen samt bedömer om informationen i övrigt verkar innehålla väsentliga felaktigheter.

Om vi, baserat på det arbete som har utförts avseende denna information, drar slutsatsen att den andra informationen innehåller en väsentlig felaktighet, är vi skyldiga att rapportera detta. Vi har inget att rapportera i det avseendet.

#### Styrelsens och verkställande direktörens ansvar

Det är styrelsen och verkställande direktören som har ansvaret för att årsredovisningen och koncernredovisningen upprättas och att de ger en rättvisande bild enligt årsredovisningslagen och, vad gäller koncernredovisningen, enligt IFRS så som de antagits av EU, och lagen om årsredovisning i kreditinstitut och värdepappersbolag. Styrelsen och verkställande direktören ansvarar även för den interna kontroll som de bedömer är nödvändig för att upprätta en årsredovisning och koncernredovisning som inte innehåller några väsentliga felaktigheter, vare sig dessa beror på oegentligheter eller misstag.

Vid upprättandet av årsredovisningen och koncernredovisningen ansvarar styrelsen och verkställande direktören för bedömningen av bolagets förmåga att fortsätta verksamheten. De upplyser, när så är tillämpligt, om förhållanden som kan påverka förmågan att fortsätta verksamheten och att använda antagandet om fortsatt drift. Antagandet om fortsatt drift tillämpas dock inte om styrelsen och verkställande direktören avser att likvidera bolaget, upphöra med verksamheten eller inte har något realistiskt alternativ till att göra något av detta.

#### Revisorns ansvar

Våra mål är att uppnå en rimlig grad av säkerhet om att årsredovisningen och koncernredovisningen som helhet inte innehåller några väsentliga felaktigheter, vare sig dessa beror på oegentligheter eller misstag, och att lämna en revisionsberättelse som innehåller våra uttalanden. Rimlig säkerhet är en hög grad av säkerhet, men är ingen garanti för att en revision som utförs enligt ISA och god revisionssed i Sverige alltid kommer att upptäcka en väsentlig felaktighet om en sådan finns. Felaktigheter kan uppstå på grund av oegentligheter eller misstag och anses vara väsentliga om de enskilt eller tillsammans rimligen kan förväntas påverka de ekonomiska beslut som användare fattar med grund i årsredovisningen och koncernredovisningen.

Som del av en revision enligt ISA använder vi professionellt omdöme och har en professionellt skeptisk inställning under hela revisionen. Dessutom:

- identifierar och bedömer vi riskerna för väsentliga felaktigheter i årsredovisningen och koncernredovisningen, vare sig dessa beror på oegentligheter eller misstag, utformar och utför granskningsåtgärder bland annat utifrån dessa risker och inhämtar revisionsbevis som är tillräckliga och ändamålsenliga för att utgöra en grund för våra uttalanden. Risken för att inte upptäcka en väsentlig felaktighet till följd av oegentligheter är högre än för en väsentlig felaktighet som beror på misstag, eftersom oegentligheter kan



Building a better  
working world

2023102401886

innefatta agerande i maskopi, förfalskning, avsiktliga utelämnanden, felaktig information eller åsidosättande av intern kontroll.

- skaffar vi oss en förståelse av den del av bolagets interna kontroll som har betydelse för vår revision för att utforma granskningsåtgärder som är lämpliga med hänsyn till omständigheterna, men inte för att uttala oss om effektiviteten i den interna kontrollen.
- utvärderar vi lämpligheten i de redovisningsprinciper som används och rimligheten i styrelsens och verkställande direktörens uppskattningar i redovisningen och tillhörande upplysningar.
- drar vi en slutsats om lämpligheten i att styrelsen och verkställande direktören använder antagandet om fortsatt drift vid upprättandet av årsredovisningen och koncernredovisningen. Vi drar också en slutsats, med grund i de inhämtade revisionsbevisen, om det finns någon väsentlig osäkerhetsfaktor som avser sådana händelser eller förhållanden som kan leda till betydande tvivel om bolagets förmåga att fortsätta verksamheten. Om vi drar slutsatsen att det finns en väsentlig osäkerhetsfaktor, måste vi i revisionsberättelsen fästa uppmärksamheten på upplysningarna i årsredovisningen om den väsentliga osäkerhetsfaktorn eller, om sådana upplysningar är otillräckliga, modifiera uttalandet om årsredovisningen och koncernredovisningen. Våra slutsatser baseras på de revisionsbevis som inhämtas fram till datumet för revisionsberättelsen. Dock kan framtida händelser eller förhållanden göra att ett bolag inte längre kan fortsätta verksamheten.
- utvärderar vi den övergripande presentationen, strukturen och innehållet i årsredovisningen och koncernredovisningen, däribland upplysningarna, och om årsredovisningen och koncernredovisningen återger de underliggande transaktionerna och händelserna på ett sätt som ger en rättvisande bild.

Vi måste informera styrelsen om bland annat revisionens planerade omfattning och inriktning samt tidpunkten för den. Vi måste också informera om betydelsefulla iakttagelser under revisionen, däribland de eventuella betydande brister i den interna kontrollen som vi identifierat.

## Rapport om andra krav enligt lagar och andra författningar

### Uttalanden

Utöver vår revision av årsredovisningen har vi även utfört en revision av styrelsens och verkställande direktörens förvaltning av Pepins Group AB för år 2022 samt av förslaget till dispositioner beträffande bolagets vinst eller förlust.

Vi tillstyrker att bolagsstämman disponerar vinsten enligt förslaget i förvaltningsberättelsen och beviljar styrelsens ledamöter och verkställande direktören ansvarsfrihet för räkenskapsåret.

### Grund för uttalanden

Vi har utfört revisionen enligt god revisions sed i Sverige. Vårt ansvar enligt denna beskrivs närmare i avsnittet *Revisorns*

*ansvar*. Vi är oberoende i förhållande till moderbolaget och koncernen enligt god revisions sed i Sverige och har i övrigt fullgjort vårt yrkesetiska ansvar enligt dessa krav.

Vi anser att de revisionsbevis vi har inhämtat är tillräckliga och ändamålsenliga som grund för våra uttalanden.

### Styrelsens och verkställande direktörens ansvar

Det är styrelsen som har ansvaret för förslaget till dispositioner beträffande bolagets vinst eller förlust. Vid förslag till utdelning innefattar detta bland annat en bedömning av om utdelningen är försvarlig med hänsyn till de krav som bolagets och koncernens verksamhetsart, omfattning och risker ställer på storleken av moderbolagets och koncernens egna kapital, konsolideringsbehov, likviditet och ställning i övrigt.

Styrelsen ansvarar för bolagets organisation och förvaltningen av bolagets angelägenheter. Detta innefattar bland annat att fortlöpande bedöma bolagets och koncernens ekonomiska situation och att tillse att bolagets organisation är utformad så att bokföringen, medelsförvaltningen och bolagets ekonomiska angelägenheter i övrigt kontrolleras på ett tryggt sätt. Verkställande direktören ska sköta den löpande förvaltningen enligt styrelsens riktlinjer och anvisningar och bland annat vidta de åtgärder som är nödvändiga för att bolagets bokföring ska fullgöras i överensstämmelse med lag och för att medelsförvaltningen ska skötas på ett tryggt sätt.

### Revisorns ansvar


Vårt mål beträffande revisionen av förvaltningen, och därmed vårt uttalande om ansvarsfrihet, är att inhämta revisionsbevis för att med en rimlig grad av säkerhet kunna bedöma om någon styrelseledamot eller verkställande direktören i något väsentligt avseende:

- företagit någon åtgärd eller gjort sig skyldig till någon försummelse som kan föranleda ersättningsskyldighet mot bolaget, eller
- på något annat sätt handlat i strid med aktiebolagslagen, lagen om årsredovisning i kreditinstitut och värdepappersbolag eller bolagsordningen.

Vårt mål beträffande revisionen av förslaget till dispositioner av bolagets vinst eller förlust, och därmed vårt uttalande om detta, är att med rimlig grad av säkerhet bedöma om förslaget är förenligt med aktiebolagslagen.

Rimlig säkerhet är en hög grad av säkerhet, men ingen garanti för att en revision som utförs enligt god revisions sed i Sverige alltid kommer att upptäcka åtgärder eller försummelser som kan föranleda ersättningsskyldighet mot bolaget, eller att ett förslag till dispositioner av bolagets vinst eller förlust inte är förenligt med aktiebolagslagen.

Som en del av en revision enligt god revisions sed i Sverige använder vi professionellt omdöme och har en professionellt skeptisk inställning under hela revisionen. Granskningen av förvaltningen och förslaget till dispositioner av bolagets vinst eller förlust grundar sig främst på revisionen av räkenskaperna. Vilka tillkommande granskningsåtgärder som utförs baseras på vår professionella bedömning med utgångspunkt i risk och väsentlighet. Det innebär att vi



Building a better  
working world

2023102401887

fokuserar granskningen på sådana åtgärder, områden och förhållanden som är väsentliga för verksamheten och där avsteg och överträdelser skulle ha särskild betydelse för bolagets situation. Vi går igenom och prövar fattade beslut, beslutsunderlag, vidtagna åtgärder och andra förhållanden som är relevanta för vårt uttalande om ansvarsfrihet. Som underlag för vårt uttalande om styrelsens förslag till dispositioner beträffande bolagets vinst eller förlust har vi granskat om förslaget är förenligt med aktiebolagslagen.

Stockholm den dag som framgår av elektronisk underskrift

Ernst & Young AB

Carl Rudin  
Auktoriserad revisor

Penneo dokumentnyckel: OL8NQ-BVZ46-ZGOVW-EDUW0-SQP5K-L3EST

# PENNEO

Signaturerna i detta dokument är juridiskt bindande. Dokumentet är signerat genom Penneo™ för säker digital signering. Tecknarnas identitet har lagrats, och visas nedan.

"Med min signatur bekräftar jag innehållet och alla datum i detta dokumentet."

**Carl Rudin**

Auktoriserad revisor

Serienummer: 19800506xxxx

IP: 83.140.xxx.xxx

2023-04-27 11:57:21 UTC



2023102401888

Penneo dokumentnyckel: OL8NQ-BVZ46-ZGOVW-EDUW0-SQPSK-L3EST

Detta dokument är digitalt signerat genom Penneo.com. Den digitala signeringsdatan i dokumentet är säkrad och validerad genom det datogenererade hashvärdet hos det originella dokumentet. Dokumentet är låst och tidsstämplat med ett certifikat från en betrodd tredje part. All kryptografisk information är innesluten i denna PDF, för framtida validering om så krävs.

#### Hur man verifierar originaliteten hos dokumentet

Detta dokument är skyddat genom ett Adobe CDS certifikat. När du öppnar

dokumentet i Adobe Reader bör du se att dokumentet är certifierat med **Penneo e-signature service** <penneo@penneo.com> Detta garanterar att dokumentets innehåll inte har ändrats.

Du kan verifiera den kryptografiska informationen i dokumentet genom att använda Penneos validator, som finns på <https://penneo.com/validator>