

Årsredovisning för  
**Kabeldragarna i Gröndal AB**  
556504-1836

Räkenskapsåret  
**2023-01-01 - 2023-12-31**

Innehållsförteckning:	Sida
Förvaltningsberättelse	1
Resultaträkning	2
Balansräkning	3-4
Noter	5-6
Underskrifter	6


### Fastställelseintyg

Undertecknad styrelseledamot i Kabeldragarna i Gröndal AB intygar härmed dels att denna kopia av årsredovisningen överensstämmer med originalet, dels att resultat- och balansräkningen fastställts på årsstämma 2024-03-21. Stämman beslöt också att godkänna styrelsens förslag till resultatdisposition.

Stockholm 2024-03-21.



Hans Carlberg  
Styrelseledamot



## Förvaltningsberättelse

Styrelsen för Kabeldragarna i Gröndal AB, 556504-1836, med säte i Stockholms Län, Sthlms Kommun får härmed avge årsredovisning för räkenskapsåret 2023.

### Verksamheten

#### Allmänt om verksamheten

Företaget registrerades år 1995 och bedriver sedan dess installation av datakommunikationsutveckling.

#### Flerårsöversikt

	2023	2022	2021	Belopp i kkr 2020
Nettoomsättning	2 041	2 287	1 649	2 571
Resultat efter finansiella poster	205	463	-131	699
Soliditet, %	56	59	40	61


#### Förändringar i eget kapital

	Aktie- kapital	Reserv- fond	Balanserad vinst	Årets vinst
Vid årets början	100 000	20 000	95 918	367 112
Utdelning			-400 000	
Omföring av föreg års vinst			367 111	-367 111
Årets resultat				181 106
Vid årets slut	100 000	20 000	63 029	181 107

#### Resultatdisposition

	Belopp i kkr
Styrelsen föreslår att till förfogande stående medel: 244 136 kronor	
balanserat resultat	63 030
årets resultat	181 106
Totalt	244 136
disponeras för	
balanseras i ny räkning	244 136
Summa	244 136


Bolagets resultat och ställning framgår av efterföljande resultat- och balansräkningar med tilläggsupplysningar.



## Resultaträkning

<i>Belopp i kr</i>	<i>Not</i>	<i>2023-01-01- 2023-12-31</i>	<i>2022-01-01- 2022-12-31</i>
<b>Rörelseintäkter, lagerförändring m.m.</b>			
Nettoomsättning		2 040 860	2 286 711
Övriga rörelseintäkter		56 000	36
<b>Summa rörelseintäkter, lagerförändring m.m.</b>		<b>2 096 860</b>	<b>2 286 747</b>
<b>Rörelsekostnader</b>			
Råvaror och förnödenheter		-440 050	-498 027
Handelsvaror		2 456	456
Övriga externa kostnader		-312 981	-263 206
Personalkostnader	2	-1 150 217	-1 065 291
<b>Summa rörelsekostnader</b>		<b>-1 900 792</b>	<b>-1 826 068</b>
<b>Rörelseresultat</b>		<b>196 068</b>	<b>460 679</b>
<b>Finansiella poster</b>			
Övriga ränteintäkter och liknande resultatposter		8 907	2 547
Räntekostnader och liknande resultatposter		60	-102
<b>Summa finansiella poster</b>		<b>8 967</b>	<b>2 445</b>
<b>Resultat efter finansiella poster</b>		<b>205 035</b>	<b>463 124</b>
<b>Bokslutsdispositioner</b>			
Förändring av periodiseringsfonder		25 000	-
<b>Summa bokslutsdispositioner</b>		<b>25 000</b>	<b>-</b>
<b>Resultat före skatt</b>		<b>230 035</b>	<b>463 124</b>
<b>Skatter</b>			
Skatt på årets resultat		-48 929	-96 012
<b>Årets resultat</b>		<b>181 106</b>	<b>367 112</b>

2024032504689



## Balansräkning

<i>Belopp i kr</i>	<i>Not</i>	<i>2023-12-31</i>	<i>2022-12-31</i>
<b>TILLGÅNGAR</b>			
<b>Omsättningstillgångar</b>			
<b>Varulager m.m.</b>			
Färdiga varor och handelsvaror		18 907	16 451
Summa varulager		18 907	16 451
<b>Kortfristiga fordringar</b>			
Kundfordringar		231 206	256 341
Övriga fordringar		143 696	125 672
Förutbetalda kostnader och upplupna intäkter		14 923	13 934
Summa kortfristiga fordringar		389 825	395 947
<b>Kassa och bank</b>			
Kassa och bank		453 338	810 108
Summa kassa och bank		453 338	810 108
<b>Summa omsättningstillgångar</b>		<b>862 070</b>	<b>1 222 506</b>
<b>SUMMA TILLGÅNGAR</b>		<b>862 070</b>	<b>1 222 506</b>


2024032504690



## Balansräkning

<i>Belopp i kr</i>	<i>Not</i>	<i>2023-12-31</i>	<i>2022-12-31</i>
<b>EGET KAPITAL OCH SKULDER</b>			
<b><i>Eget kapital</i></b>			
<b><i>Bundet eget kapital</i></b>			
Aktiekapital		100 000	100 000
Reservfond		20 000	20 000
Summa bundet eget kapital		120 000	120 000
<b><i>Fritt eget kapital</i></b>			
Balanserat resultat		63 030	95 918
Årets resultat		181 106	367 112
Summa fritt eget kapital		244 136	463 030
<b>Summa eget kapital</b>		<b>364 136</b>	<b>583 030</b>
<b><i>Obeskattade reserver</i></b>			
Periodiseringsfonder	3	150 000	175 000
Summa obeskattade reserver		150 000	175 000
<b><i>Kortfristiga skulder</i></b>			
Leverantörsskulder		18 841	42 055
Skatteskuld		60 300	116 060
Övriga skulder		132 907	110 981
Upplupna kostnader och förutbetalda intäkter		135 886	195 380
Summa kortfristiga skulder		347 934	464 476
<b>SUMMA EGET KAPITAL OCH SKULDER</b>		<b>862 070</b>	<b>1 222 506</b>

2024032504691



## Noter

Belopp i kr om inget annat anges.

### Not 1 Redovisningsprinciper

Årsredovisningen har upprättats i enlighet med Årsredovisningslagen och Bokföringsnämndens allmänna råd BFNAR 2016:10 Årsredovisning i mindre företag.

Årsredovisningen upprättas för första gången i enlighet med BFNAR 2016:10 Årsredovisning i mindre aktieföretag, vilket kan innebära en bristande jämförbarhet mellan räkenskapsåret och det närmast föregående räkenskapsåret.

### Definition av nyckeltal

#### Nettoomsättning

Rörelsens huvudintäkter, fakturerade kostnader, sidointäkter samt intäktskorrigeringar.

#### Resultat efter finansiella poster

Resultat efter finansiella intäkter och kostnader, men före extraordinära intäkter och kostnader.

#### Soliditet

Eget kapital och obeskattade reserver med avdrag för uppskjuten skatt 21,4% i förhållande till balansomslutningen

### Tjänste- och entreprenaduppdrag

Företagets intäkter från uppdrag på löpande räkning redovisas enligt huvudregel.


### Fordringar

Fordringar är redovisade till anskaffningsvärde minskat med eventuell nedskrivning.

### Not 2 Anställda och personalkostnader

#### Medelantalet anställda

	2023-01-01- 2023-12-31	2022-01-01- 2022-12-31
Män	2	2
Kvinnor	-	-
<b>Totalt</b>	<b>2</b>	<b>2</b>



### Not 3 Periodiseringsfonder

	2023-12-31	2022-12-31
Periodiseringsfond, avsatt vid beskattningsår 2020	175 000	175 000
Återförd del av P-fond 2020	-75 000	
Periodiseringsfond, avsatt vid beskattningsår 2023	50 000	
	<b>150 000</b>	<b>175 000</b>

Av periodiseringsfonder utgör 31.700 kronor uppskjuten skatt.

### Not 4 Ställda säkerheter och eventalförpliktelser

#### Ställda säkerheter

	2023-12-31	2022-12-31
Ställda panter och säkerheter	100000	100000

### Underskrifter

Stockholm 2024-03-21



Hans Carlberg  
Styrelseledamot

