

Årsredovisning

för

J.G. Anderssons Söner AB

556059-6206

Räkenskapsåret

2023

Fastställelseintyg

Undertecknad verkställande direktör i J.G. Anderssons Söner AB intygar att resultaträkningen och balansräkningen i årsredovisningen har fastställts på årsstämman den 21 mars 2024. Årsstämman beslutade att godkänna styrelsens förslag till resultatdisposition.

Jag intygar också att innehållet i årsredovisningen och revisionsberättelsen stämmer överens med originalen.

Linneryd den 21 mars 2024



Claes Andersson

Årsredovisning

för

J.G. Anderssons Söner AB

556059-6206

Räkenskapsåret

2023

Styrelsen och verkställande direktören för J.G. Anderssons Söner AB avger följande årsredovisning för räkenskapsåret 2023.

Årsredovisningen är upprättad i svenska kronor, SEK. Om inte annat särskilt anges, redovisas alla belopp i tusentals kronor (Tkr). Uppgifter inom parentes avser föregående år.

Förvaltningsberättelse

Information om verksamheten

Bolaget bedriver sågverk samt hyvleri i Linneryd, Tingsryds kommun. Produktionen av sågade trävaror har uppgått till 250 000 m³ (250 000) Av virkesförsäljningen har 66% (69%) gått på export och 34% (31%) har sålts till svenska kunder. 71% (69%) av leveranserna har varit hyvlade varor. De totala investeringarna under året har uppgått till 96 889 kkr (42 747 kkr)

Företaget har sitt säte i Linneryd.

Väsentliga händelser under räkenskapsåret

2023 inleddes i princip likadant som 2024 har börjat. Diskussioner kring stigande råvarupriser modererades med förhoppningar om stigande priser på färdigvaran i ljuset av en bättre än förväntad efterfrågan. Avsaknaden av ryska trävaror i västvärlden under hela 2023 har onekligen varit en av de faktorer som har bidragit till det underutbud som vi har upplevt under hela året. Vi kan konstatera att den globala ekonomiska nedgången som särskilt drabbat byggsektorn i så gott som samtliga länder har slagit kraftigt mot efterfrågan av trävaror och det har rapporterats nedgångar i produktionen från samtliga större träproducerande länder. Svenska sågverk har trots detta kunnat upprätthålla en förhållandevis hög produktion och höga utleveranser under första delen av 2023 troligtvis till stor del på grund av en gynnsam valutasituation. Råvarusituationen har varit i fokus för diskussionerna under hela året och en kombination av hög aktivitet i skogarna under de senaste åren och osäkerhet kring nya lagstiftning med krav på avsättning av betydande arealer skogsmark upplevs ha bidragit till historiskt hård konkurrens om sågtimmer i hela Sverige med särskilt höga priser i Götaland och södra Svealand. JGA har parerat turbulensen på marknaden efter bästa förmåga och vår starka position på råvarusidan innebär att vi har stått med stabil råvaruförsörjning under hela 2023. Årets stora investering har varit utbytet av första såggruppen i klenlinjen i Linneryd. Den nya maskinen innebär påtagliga förbättringar på samtliga viktiga produktionsparametrar; sågutbyte, hastighet och flexibilitet i råvara. Efter en normal inkörningsperiod producerar nu denna maskin i enlighet med plan. Året avslutades i moll med en sänkning av marknadspriser på trävaror in i kvartal fyra i ljuset av rådande konjunktur- och ränteläge.

Förväntad framtida utveckling samt väsentliga risker och osäkerhetsfaktorer

Under slutet av 2023 och början av 2024 förefaller nu såväl det globala inflationstrycket som världens styrräntor ha nått sin topp. Det råder en samstämmighet att räntesänkningar är på ingång vilket allt annat lika bör påverka svensk och europeisk byggkonjunktur positivt vilket bör stärka efterfrågan på JGAs produkter på samtliga relevanta marknader. Pristrenden sedan årsskiftet har varit positiv med ökande priser.

DNWA

Väsentliga risker att beakta är eventuellt avbräck i konjunkturförväntningarna på grund av missade inflationsförväntningar med uteblivna räntesänkningar som följd. På grund av de säsongsvariationer som råder inom byggnation, på såväl privatsidan som företagssidan, riskerar ett avbräck under våren att försämra möjligheterna till rimliga prishöjningar på företagets produkter. Som ett starkt exportberoende företag har JGA dragit nytta av den förhållandevis svaga svenska kronan. En stärkning av denna under året innebär, allt annat lika, en sämre lönsamhet.

JGA innehar en förhållandevis stark position på den sydsvenska råvarumarknaden i kraft av vår starka råvaruorganisation och höga andel egen anskaffning och vår position inför första halvåret är stabil och stark. Trots detta är tillgången på sågbar råvara på kort och lång sikt en stor osäkerhet. Då produktionskapaciteten i svensk sågverksindustri särskilt i södra Sverige överskrider förväntade avverkningsnivåer kommer priser och tillgång på sågtimmer av samtliga sortiment att under överskådlig framtid vara en osäkerhet som företaget måste hantera.

Hållbarhetsrapport

Moderbolaget O M Andersson AB org nr 556663-6352 har upprättat hållbarhetsrapport som omfattar J G Anderssons söner AB och som finns tillgänglig på www.jga.se

Ägarförhållanden

J G Anderssons Söner AB är ett helägt dotterbolag till O M Andersson AB, org nr 556663-6352, med säte i Linneryd. Moderbolag i koncernen är Stamträdet AB, org nr 556509-9800, med säte i Linneryd.

Flerårsöversikt (Tkr)	2023	2022	2021	2020	2019
Nettoomsättning	777 149	942 402	859 820	593 052	538 173
Resultat efter finansiella poster	1 319	224 344	279 643	48 183	39 807
Balansomslutning	580 834	675 484	466 398	240 585	216 639
Soliditet (%)	81	74	84	70	74
Antal anställda	65	69	67	65	68

Förändringar i eget kapital

	Aktie- kapital	Uppskriv- ningsfond	Reserv- fond	Balanserat resultat	Årets resultat	Totalt
Belopp vid årets ingång	2 000	750	1 600	191 893	131 093	327 336
Disposition enligt beslut av årsstämman:				131 093	-131 093	0
Utdelning				-30 000		-30 000
Årets resultat					-4 874	-4 874
Belopp vid årets utgång	2 000	750	1 600	292 986	-4 874	292 462

Förslag till vinstdisposition

Styrelsen föreslår att till förfogande stående vinstmedel (kronor):

balanserad vinst	292 986 178
årets förlust	-4 873 513
	288 112 665

2024032502156
disponeras så att
i ny räkning överföres

288 112 665

Företagets resultat och ställning i övrigt framgår av efterföljande resultat- och balansräkning samt kassaflödesanalys med noter.

DN A

Resultaträkning

Tkr

	Not	2023-01-01 -2023-12-31	2022-01-01 -2022-12-31
Rörelsens intäkter			
Nettoomsättning	2	777 148	942 401
Förändring av lagervaror under tillverkning, färdiga varor och pågående arbete för annans räkning		-7 324	-617
Övriga rörelseintäkter		12 441	1 034
		782 265	942 818
Rörelsens kostnader			
Råvaror och förnödenheter		-556 363	-501 860
Övriga externa kostnader	3, 4	-150 186	-147 150
Personalkostnader	5	-50 926	-50 485
Avskrivningar och nedskrivningar av materiella och immateriella anläggningstillgångar	6	-22 789	-18 659
Övriga rörelsekostnader		-186	0
		-780 450	-718 154
Rörelseresultat	7	1 815	224 664
Resultat från finansiella poster			
Övriga ränteintäkter och liknande resultatposter		384	149
Räntekostnader och liknande resultatposter		-881	-470
		-497	-321
Resultat efter finansiella poster		1 318	224 343
Bokslutsdispositioner	8	-6 192	-59 381
Resultat före skatt		-4 874	164 962
Skatt på årets resultat	9	0	-33 869
Årets resultat		-4 874	131 093

2024062502157

DN CL A

Balansräkning

Not

2023-12-31

2022-12-31

Tkr

TILLGÅNGAR

Anläggningstillgångar

Materiella anläggningstillgångar

Byggnader och mark	10	51 996	33 501
Inventarier, verktyg och installationer	11, 12	167 602	112 137
Pågående nyanläggningar och förskott avseende materiella anläggningstillgångar	13	19 607	50 869
		239 205	196 507

Finansiella anläggningstillgångar

Andelar i intresseföretag och gemensamt styrda företag	14	109	109
Andra långfristiga värdepappersinnehav		210	160
		319	269

Summa anläggningstillgångar **239 524** **196 776**

Omsättningstillgångar

Varulager m m

Råvaror och förnödenheter		4 150	4 863
Varor under tillverkning		32 008	22 858
Färdiga varor och handelsvaror		60 532	77 006
		96 690	104 727

Kortfristiga fordringar

Kundfordringar		47 019	40 219
Fordringar hos koncernföretag		172 406	303 345
Övriga fordringar		22 446	23 544
Förutbetalda kostnader och upplupna intäkter	15	1 556	4 247
		243 427	371 355

Kassa och bank

Summa omsättningstillgångar **341 309** **478 707**

SUMMA TILLGÅNGAR **580 833** **675 483**

Balansräkning

Tkr

Not 2023-12-31 2022-12-31

EGET KAPITAL OCH SKULDER

Eget kapital

16, 17

Bundet eget kapital

Aktiekapital

2 000

2 000

Uppskrivningsfond

750

750

Reservfond

1 600

1 600

4 350

4 350

Fritt eget kapital

Balanserad vinst eller förlust

292 986

191 893

Årets resultat

-4 874

131 093

288 112

322 986

Summa eget kapital

292 462

327 336

Obeskattade reserver

18

226 474

220 281

Kortfristiga skulder

Leverantörsskulder

32 796

39 364

Skulder till koncernföretag

6 238

22 502

Aktuella skatteskulder

11 299

50 859

Övriga skulder

836

722

Upplupna kostnader och förutbetalda intäkter

19

10 728

14 419

Summa kortfristiga skulder

61 897

127 866

SUMMA EGET KAPITAL OCH SKULDER

580 833

675 483

Kassaflödesanalys

Tkr

	Not	2023-01-01 -2023-12-31	2022-01-01 -2022-12-31
Den löpande verksamheten			
Resultat efter finansiella poster		1 319	224 344
Justeringar för poster som inte ingår i kassaflödet	20	22 975	18 659
Betald skatt		-39 560	-12 879
Kassaflöde från den löpande verksamheten före förändring av rörelsekapital		-15 266	230 124
Kassaflöde från förändring av rörelsekapitalet			
Förändring av varulager och pågående arbete		8 037	-2 699
Förändring av kundfordringar		-6 800	-15 929
Förändring av kortfristiga fordringar		3 781	-10 763
Förändring av leverantörsskulder		-6 568	20 004
Förändring av kortfristiga skulder		-3 576	-570
Kassaflöde från den löpande verksamheten		-20 392	220 167
Investeringsverksamheten			
Investeringar i materiella anläggningstillgångar	11	-66 098	-72 955
Försäljning av materiella anläggningstillgångar		432	254
Investeringar i finansiella anläggningstillgångar		-50	-3
Förändring av koncernmellanhavanden		114 675	-78 923
Kassaflöde från investeringsverksamheten		48 959	-151 627
Finansieringsverksamheten			
Amortering av lån		0	-75
Utbetald utdelning		-30 000	-66 000
Kassaflöde från finansieringsverksamheten		-30 000	-66 075
Årets kassaflöde		-1 433	2 465
Likvida medel vid årets början	21		
Likvida medel vid årets början		2 625	160
Likvida medel vid årets slut		1 192	2 625

WA
DN

Noter

Tkr

Not 1 Redovisnings- och värderingsprinciper

Allmänna upplysningar

Årsredovisningen är upprättad i enlighet med årsredovisningslagen och BFNAR 2012:1 Årsredovisning och koncernredovisning (K3).

Utländska valutor

Redovisningsvaluta är den valuta i vilket företaget upprättar sin finansiella rapport. Utländsk valuta är en annan valuta än företagets redovisningsvaluta. Valutasäkring tillämpas inte, således värderas monetära tillgångs- och skuldposter i utländsk valuta till balansdagens avistakurs. Transaktioner i utländsk valuta omräknas enligt transaktionsdagens avistakurs.

Redovisningsprinciperna är oförändrade jämfört med föregående år.

Intäktsredovisning

Intäkter har tagits upp till verkligt värde av vad som erhållits eller kommer att erhållas och redovisas i den omfattning det är sannolikt att de ekonomiska fördelarna kommer att tillgodogöras bolaget och intäkterna kan beräknas på ett tillförlitligt sätt.

Anläggningstillgångar

Immateriella och materiella anläggningstillgångar redovisas till anskaffningsvärde minskat med ackumulerade avskrivningar enligt plan och eventuella nedskrivningar.

Avskrivning sker linjärt över den förväntade nyttjandeperioden med hänsyn till väsentligt restvärde. Följande avskrivningsprocent tillämpas:

- Byggnader 4%
- Markanläggningar 5%
- Maskiner och inventarier 5-20%
- Motorfordon 10-33%
- Torkar och värmecentral 5%

Materiella anläggningstillgångar

Materiella anläggningstillgångar redovisas till anskaffningsvärde minskat med avskrivningar. I anskaffningsvärdet ingår utgifter som direkt kan hänföras till förvärvet av tillgången.

När en komponent i en anläggningstillgång byts ut, utträngs eventuell kvarvarande del av den gamla komponenten och den nya komponentens anskaffningsvärde aktiveras.

Tillkommande utgifter som avser tillgångar som inte delas upp i komponenter läggs till anskaffningsvärdet till den del tillgångens prestanda ökar i förhållande till tillgångens värde vid anskaffningstidpunkten.

Utgifter för löpande reparation och underhåll redovisas som kostnader.

I samband med fastighetsförvärv bedöms om fastigheten väntas ge upphov till framtida kostnader för rivning och återställande av platsen. I sådana fall görs en avsättning och anskaffningsvärde ökas med samma belopp.

Realisationsvinst respektive realisationsförlust vid avyttring av en anläggningstillgång redovisas som övrig rörelseintäkt respektive övrig rörelsekostnad

Finansiella instrument

Kundfordringar/kortfristiga fordringar

Kundfordringar och kortfristiga fordringar redovisas som omsättningstillgångar till det belopp som förväntas bli inbetalt efter avdrag för individuellt bedömda osäkra fordringar.

Bokslutsdispositioner

Förändringar av obeskattade reserver redovisas som bokslutsdispositioner i resultaträkningen.

Koncernbidrag redovisas som bokslutsdispositioner. Koncernbidrag som lämnas till ett dotterföretag redovisas dock som en ökning av andelens redovisade värde

Leasingavtal

Samtliga leasingavtal där företaget är leasetagare redovisas som operationell leasing (hyresavtal), oavsett om avtalen är finansiella eller operationella. Leasingavgiften redovisas som en kostnad linjärt över leasingperioden.

Varulager

Varulagret har värderats till det lägsta av dess anskaffningsvärde och dess nettoförsäljningsvärde på balansdagen. Med nettoförsäljningsvärde avses varornas beräknade försäljningspris minskat med försäljningskostnader. Den valda värderingsmetoden innebär att inkurans i varulagret har beaktats.

Anskaffningsvärdet fastställs med användning av först in, först ut-metoden (FIFU). För råvaror ingår alla utgifter som är direkt hänförliga till anskaffningen av varorna i anskaffningsvärdet. För varor under tillverkning och färdiga varor inkluderar anskaffningsvärdet råmaterial, direkt lön, andra direkta kostnader, hänförliga indirekta tillverkningskostnader samt lånekostnader.

Inkomstskatter

Aktuell skatt

Aktuell skatt avser inkomstskatt för innevarande räkenskapsår samt den del av tidigare räkenskapsårs inkomstskatt som ännu inte redovisats. Aktuell skatt beräknas utifrån den skattesats som gäller per balansdagen.

Ersättningar till anställda

Ersättningar till anställda avser alla former av ersättningar som företaget lämnar till de anställda. Kortfristiga ersättningar utgörs av bland annat löner, betald semester, betald frånvaro, bonus och ersättning efter avslutad anställning (pension). Kortfristiga ersättningar redovisas som kostnad och en skuld då det finns en legal eller informell förpliktelse att betala ut en ersättning till följd av en tidigare händelse och en tillförlitlig uppskattning av beloppet kan göras.

I företaget finns endast avgiftsbestämda pensionsplaner. Som avgiftsbestämda planer klassificeras planer där fastställda avgifter betalas och det inte finns förpliktelser att betala något ytterligare, utöver dessa avgifter.

U
DN

Utgifter för avgiftsbestämda planer redovisas som en kostnad under den period de anställda utför de tjänster som ligger till grund för förpliktelsen.

Kassaflödesanalys

Kassaflödesanalysen upprättas enligt indirekt metod. Det redovisade kassaflödet omfattar endast transaktioner som medfört in- eller utbetalningar.

Som likvida medel klassificerar företaget, förutom kassamedel, disponibla tillgodohavanden hos banker och andra kreditinstitut samt kortfristiga likvida placeringar som är noterade på en marknadsplats och har en kortare löptid än tre månader från anskaffningstidpunkten. Förändringar i spärrade medel redovisas i investeringsverksamheten.

Nyckeltalsdefinitioner

Nettoomsättning

Rörelsens huvudintäkter, fakturerade kostnader, sidointäkter samt intäktskorrigeringar.

Resultat efter finansiella poster

Resultat efter finansiella intäkter och kostnader men före bokslutsdispositioner och skatter.

Balansomslutning

Företagets samlade tillgångar.

Soliditet (%)

Justerat eget kapital (eget kapital och obeskattade reserver med avdrag för uppskjuten skatt) i procent av balansomslutning.

Antal anställda

Medelantal anställda under räkenskapsåret.

Not Eventualförpliktelser

Panterna som inte ianspråkats för bolagets egna krediter utnyttjas genom en generell pantförskrivning för vissa av koncernens bolags övriga krediter genom ett centralkonto.

	2023-12-31	2022-12-31
Eventualförpliktelser	0	0
	0	0

Not Ställda säkerheter

	2023-12-31	2022-12-31
Företagsinteckning	30 000	30 000
Fastighetsinteckningar	14 950	14 950
	44 950	44 950

Handwritten initials/signature.

2024032502163

Not 2 Nettoomsättningens fördelning

	2023	2022
Nettoomsättningen per geografisk marknad		
Norden	310 634	404 682
Europa exkl Norden	414 472	501 720
Övriga världen	52 043	35 999
	777 149	942 401

Not 3 Leasingavtal

Årets leasingkostnader avseende leasingavtal, uppgår till 1 610 tkr.

Framtida leasingavgifter, för icke uppsägningsbara leasingavtal, förfaller till betalning enligt följande:

	2023	2022
Inom ett år	753	888
Senare än ett år men inom fem år	557	1 177
	1 310	2 065

Not 4 Arvode till revisorer

Med revisionsuppdrag avses granskning av årsredovisningen och bokföringen samt styrelsens och verkställande direktörens förvaltning, övriga arbetsuppgifter som det ankommer på bolagets revisor att utföra samt rådgivning eller annat biträde som föranleds av iakttagelser vid sådan granskning eller genomförandet av sådana övriga arbetsuppgifter. Alla revisionskostnader bokförs i moderbolaget O M Andersson AB, och ingår i de kostnader som allokerats ut till respektive dotterbolag.

Not 5 Anställda och personalkostnader

	2023	2022
Medelantalet anställda		
Kvinnor	6	7
Män	59	62
	65	69
Löner och andra ersättningar		
Övriga anställda	35 577	35 484
	35 577	35 484
Sociala kostnader		
Pensionskostnader för övriga anställda	2 593	2 640
Övriga sociala avgifter enligt lag och avtal	11 992	11 775
	14 585	14 415
Övriga personalkostnader	760	586
Totala löner, ersättningar, sociala kostnader och pensionskostnader	50 922	50 485
Könsfördelning bland ledande befattningshavare		
Andel kvinnor i styrelsen	43 %	43 %
Andel män i styrelsen	57 %	57 %

Not 6 Avskrivningar och nedskrivningar

Anläggningstillgångar skrivs av enligt plan över den förväntade nyttjandeperioden med hänsyn till väsentligt restvärde. Följande avskrivningsprocent tillämpas:

Materiella anläggningstillgångar	
Byggnader	4 %
Markanläggningar	5 %
Maskiner och inventarier	5-20 %
Motorfordon	10-33 %
Torkar och värmecentral	5 %

Not 7 Inköp och försäljning mellan koncernföretag

	2023	2022
Andel av årets totala inköp som skett från andra företag i koncernen	77,90 %	69,70 %
Andel av årets totala försäljningar som skett till andra företag i koncernen	4,10 %	5,10 %

ON
D.N. CA

2024032502166

Not 8 Bokslutsdispositioner

	2023	2022
Avsättning till periodiseringsfond	0	-55 300
Återföring från periodiseringsfond	12 190	2 088
Överavskr.maskin/inv	-18 382	-6 170
	-6 192	-59 382

Not 9 Aktuell och uppskjuten skatt Avstämning av effektiv skatt

	2023		2022	
	Procent	Belopp	Procent	Belopp
Redovisat resultat före skatt		-4 874		164 962
Skatt enligt gällande skattesats	20,60	1 004	20,60	-33 982
Ej avdragsgilla kostnader	20,60	-227		-137
Ej skattepliktiga intäkter	20,60	22		0
Scablönränta periodiseringsfond	20,60	-643		-111
Uppräkning vid återföring av p-dond	20,60	-151		-26
Investeringsbidrag 2021	20,60			387
Redovisad effektiv skatt	0,10	5	20,53	-33 869

Not 10 Byggnader och mark

	2023-12-31	2022-12-31
Ingående anskaffningsvärden	69 293	54 062
Inköp	6 670	11 803
Omklassificeringar	14 297	3 427
Utgående ackumulerade anskaffningsvärden	90 260	69 292
Ingående avskrivningar	-35 953	-34 017
Årets avskrivningar	-2 442	-1 935
Utgående ackumulerade avskrivningar	-38 395	-35 952
Ingående uppskrivningar	160	190
Årets nedskrivningar på uppskrivet belopp	-30	-30
Utgående ackumulerade uppskrivningar	130	160
Utgående redovisat värde	51 995	33 500

UN
DAK

2024032502167

Not 11 Motorfordon

	2023-12-31	2022-12-31
Ingående anskaffningsvärden	12 839	9 783
Inköp	2 988	4 117
Försäljningar/utrangeringar	-1 712	-1 061
Utgående ackumulerade anskaffningsvärden	14 115	12 839
Ingående avskrivningar	-8 127	-8 607
Försäljningar/utrangeringar	1 712	1 061
Årets avskrivningar	-813	-581
Utgående ackumulerade avskrivningar	-7 228	-8 127
Utgående redovisat värde	6 887	4 712

Not 12 Inventarier, verktyg och installationer

	2023-12-31	2022-12-31
Ingående anskaffningsvärden	300 342	276 943
Inköp	3 097	354
Försäljningar/utrangeringar	-315	
Omklassificeringar	69 942	23 046
Utgående ackumulerade anskaffningsvärden	373 066	300 343
Ingående avskrivningar	-192 917	-176 804
Försäljningar/utrangeringar	315	
Årets avskrivningar	-19 748	-16 113
Utgående ackumulerade avskrivningar	-212 350	-192 917
Utgående redovisat värde	160 716	107 426

Not 13 Pågående nyanläggningar och förskott avseende materiella anläggningar

	2023-12-31	2022-12-31
Ingående anskaffningsvärden	50 869	20 943
Inköp	52 976	56 400
Omklassificeringar	-84 239	-26 473
Utgående ackumulerade anskaffningsvärden	19 606	50 870
Utgående redovisat värde	19 606	50 870

AN
OK

J.G. Anderssons Söner AB
Org.nr 556059-6206

15 (17)

2024032502168

Not 14 Specifikation andelar i intresseföretag

Namn	Kapital- andel	Rösträtts- andel	Antal andelar	Bokfört värde
Ting Trä i Tingsryd AB	109 000	33%	1 000	109 109
	Org.nr	Säte		
Ting Trä i Tingsryd AB	556554-3872	Tingsryd		

Not 15 Förutbetalda kostnader och upplupna intäkter

	2023-12-31	2022-12-31
Ej fakturerade intäkter för biprodukter	0	1 010
Energiskatt att få tillbaka	931	291
Övriga poster	431	2 946
Förutbetald försäkring	194	0
	1 556	4 247

Not 16 Antal aktier och kvotvärde

Namn	Antal aktier	Kvot- värde
Antal A-Aktier	2 000	1 000
	2 000	

Not 17 Disposition av vinst eller förlust

	2023-12-31	
Förslag till vinstdisposition		
Styrelsen föreslår att till förfogande stående vinstmedel:		
balanserad vinst	292 986	
årets förlust	-4 874	
	288 113	
disponeras så att i ny räkning överföres	288 113	
	288 113	

Not 18 Obeskattade reserver

	2023-12-31	2022-12-31
Akkumulerade överavskrivningar	77 658	59 275
Per-fond tax 2018	0	6 290
Per-fond tax 2019	12 509	18 409
Per-fond tax 2020	9 107	9 107
Per-fond tax 2021	2 900	2 900
Per-fond tax 2022	69 000	69 000
Per-fond tax 2023	55 300	55 300
	226 474	220 281

U
DN

2024032502169

Not 19 Upplupna kostnader och förutbetalda intäkter

	2023-12-31	2022-12-31
Upplupna personalkostnader	-8 258	-8 593
Övriga upplupna kostnader	-2 470	-5 825
	-10 728	-14 418

Not 20 Justering för poster som inte ingår i kassaflödet

	2023-12-31	2022-12-31
Avskrivningar	22 789	18 659
Vinst vid försäljning av anläggningstillgångar	-432	-254
	22 357	18 405

Not 21 Likvida medel


Bolaget finansierar sin verksamhet via ett gemensamt koncernkonto.

	2023-12-31	2022-12-31
Likvida medel		
Banktillgodohavanden	1 173	2 625
	1 173	2 625


U
DN

Resultat- och balansräkningen kommer att föreläggas på årsstämma för fastställelse.

Linneryd den 21 mars 2024




Christina Lindberg
Ordförande



Sofia Andersson



Martin Andersson




Carl-Gustaf Andersson



Ing-Marie Andersson



Johan Andersson




Jacob Baier-Sandén



Claes Andersson
Verkställande direktör

Vår revisionsberättelse har lämnats den 21 mars 2024

Öhrlings PricewaterhouseCoopers AB



Daniel Nilsson
Auktoriserad revisor

Revisionsberättelse

Till bolagsstämman i J G Anderssons Söner AB, org.nr 556059-6206

Rapport om årsredovisningen

Uttalanden

Vi har utfört en revision av årsredovisningen för J G Anderssons Söner AB för år 2023.

Enligt vår uppfattning har årsredovisningen upprättats i enlighet med årsredovisningslagen och ger en i alla väsentliga avseenden rättvisande bild av J G Anderssons Söner ABs finansiella ställning per den 31 december 2023 och av dess finansiella resultat och kassaflöde för året enligt årsredovisningslagen. Förvaltningsberättelsen är förenlig med årsredovisningens övriga delar.

Vi tillstyrker därför att bolagsstämman fastställer resultaträkningen och balansräkningen för J G Anderssons Söner AB.

Grund för uttalanden

Vi har utfört revisionen enligt International Standards on Auditing (ISA) och god revisionssed i Sverige. Vårt ansvar enligt dessa standarder beskrivs närmare i avsnittet Revisorns ansvar. Vi är oberoende i förhållande till J G Anderssons Söner AB enligt god revisorssed i Sverige och har i övrigt fullgjort vårt yrkesetiska ansvar enligt dessa krav.

Vi anser att de revisionsbevis vi har inhämtat är tillräckliga och ändamålsenliga som grund för våra uttalanden.

Styrelsens och verkställande direktörens ansvar

Det är styrelsen och verkställande direktören som har ansvaret för att årsredovisningen upprättas och att den ger en rättvisande bild enligt årsredovisningslagen. Styrelsen och verkställande direktören ansvarar även för den interna kontroll som de bedömer är nödvändig för att upprätta en årsredovisning som inte innehåller några väsentliga felaktigheter, vare sig dessa beror på oegentligheter eller misstag.

Vid upprättandet av årsredovisningen ansvarar styrelsen och verkställande direktören för bedömningen av bolagets förmåga att fortsätta verksamheten. De upplyser, när så är tillämpligt, om förhållanden som kan påverka förmågan att fortsätta verksamheten och att använda antagandet om fortsatt drift. Antagandet om fortsatt drift tillämpas dock inte om styrelsen och verkställande direktören avser att likvidera bolaget, upphöra med verksamheten eller inte har något realistiskt alternativ till att göra något av detta.

Revisorns ansvar

Våra mål är att uppnå en rimlig grad av säkerhet om huruvida årsredovisningen som helhet inte innehåller några väsentliga felaktigheter, vare sig dessa beror på oegentligheter eller misstag, och att lämna en revisionsberättelse som innehåller våra uttalanden. Rimlig säkerhet är en hög grad av säkerhet, men är ingen garanti för att en revision som utförs enligt ISA och god revisionssed i Sverige alltid kommer att upptäcka en väsentlig felaktighet om en sådan finns. Felaktigheter kan uppstå på grund av oegentligheter eller misstag och anses vara väsentliga om de enskilt eller tillsammans rimligen kan förväntas påverka de ekonomiska beslut som användare fattar med grund i årsredovisningen.

En ytterligare beskrivning av vårt ansvar för revisionen av årsredovisningen finns på Revisorsinspektionens webbplats: www.revisorsinspektionen.se/revisornsansvar. Denna beskrivning är en del av revisionsberättelsen.

Rapport om andra krav enligt lagar och andra författningar

Uttalanden

Utöver vår revision av årsredovisningen har vi även utfört en revision av styrelsens och verkställande direktörens förvaltning för J G Anderssons Söner AB för år 2023 samt av förslaget till dispositioner beträffande bolagets vinst eller förlust.

Vi tillstyrker att bolagsstämman disponerar vinsten enligt förslaget i förvaltningsberättelsen och beviljar styrelsens ledamöter och verkställande direktören ansvarsfrihet för räkenskapsåret.

Grund för uttalanden

Vi har utfört revisionen enligt god revisionssed i Sverige. Vårt ansvar enligt denna beskrivs närmare i avsnittet Revisorns ansvar. Vi är oberoende i förhållande till J G Anderssons Söner AB enligt god revisorssed i Sverige och har i övrigt fullgjort vårt yrkesetiska ansvar enligt dessa krav.

Vi anser att de revisionsbevis vi har inhämtat är tillräckliga och ändamålsenliga som grund för våra uttalanden.

Styrelsens och verkställande direktörens ansvar

Det är styrelsen som har ansvaret för förslaget till dispositioner beträffande bolagets vinst eller förlust. Vid förslag till utdelning innefattar detta bland annat en bedömning av om utdelningen är försvarlig med hänsyn till de krav som bolagets verksamhetsart, omfattning och risker ställer på storleken av bolagets egna kapital, konsolideringsbehov, likviditet och ställning i övrigt.

Styrelsen ansvarar för bolagets organisation och förvaltningen av bolagets angelägenheter. Detta innefattar bland annat att fortlöpande bedöma bolagets ekonomiska situation, och att tillse att bolagets organisation är utformad så att bokföringen, medelsförvaltningen och bolagets ekonomiska angelägenheter i övrigt kontrolleras på ett betryggande sätt. Den verkställande direktören ska sköta den löpande förvaltningen enligt styrelsens riktlinjer och anvisningar och bland annat vidta de åtgärder som är nödvändiga för att bolagets bokföring ska fullgöras i överensstämmelse med lag och för att medelsförvaltningen ska skötas på ett betryggande sätt.

Revisorns ansvar

Vårt mål beträffande revisionen av förvaltningen, och därmed vårt uttalande om ansvarsfrihet, är att inhämta revisionsbevis för att med en rimlig grad av säkerhet kunna bedöma om någon styrelseledamot eller verkställande direktören i något väsentligt avseende:

- företagit någon åtgärd eller gjort sig skyldig till någon försummelse som kan föranleda ersättningsskyldighet mot bolaget, eller
- på något annat sätt handlat i strid med aktiebolagslagen, årsredovisningslagen eller bolagsordningen.

Vårt mål beträffande revisionen av förslaget till dispositioner av bolagets vinst eller förlust, och därmed vårt uttalande om detta, är att med rimlig grad av säkerhet bedöma om förslaget är förenligt med aktiebolagslagen.

Rimlig säkerhet är en hög grad av säkerhet, men ingen garanti för att en revision som utförs enligt god revisionssed i Sverige alltid kommer att upptäcka åtgärder eller försummelser som kan föranleda ersättningsskyldighet mot bolaget, eller att ett förslag till dispositioner av bolagets vinst eller förlust inte är förenligt med aktiebolagslagen.

En ytterligare beskrivning av vårt ansvar för revisionen av förvaltningen finns på Revisorsinspektionens webbplats: www.revisorsinspektionen.se/revisornsansvar. Denna beskrivning är en del av revisionsberättelsen.

Växjö den 21 mars 2024

Öhrlings PricewaterhouseCoopers AB



Daniel Nilsson
Auktoriserad revisor