

Årsredovisning för

AB Olsson & Wallin Ekonomikonsult

556253-0948

Räkenskapsåret

2022-05-01 - 2023-04-30

Innehållsförteckning:

Sida

Förvaltningsberättelse	1
Resultaträkning	2
Balansräkning	2
Ställda säkerheter och ansvarsförbindelser	3
Redovisningsprinciper och bokslutskommentarer	4
Noter	4
Underskrifter	5

Förvaltningsberättelse

Styrelsen för AB Olsson & Wallin Ekonomikonsult, 556253-0948 får härmed avge årsredovisning för 2022-05-01 - 2023-04-30.

Allmänt om verksamheten

Bolaget bedriver ekonomisk konsultation och redovisning. Bolagets säte är Uppsala. Bolaget äger Svensk Distribution Aktiebolag, 556044-3318, till 100%. Med ledning av ÅRL kap 7:3 har koncernredovisning utelämnats från denna årsredovisning. Köp eller försäljning mellan koncernbolagen har inte skett under räkenskapsåret,

Ekonomisk översikt

	2023-04-30	2022-04-30	2021-04-30	2020-04-30	2019-04-30
Nettoomsättning	3 000	3 000	3 000	3 000	3 000
Resultat före finansiella poster	1 697	1 368	1 400	1 598	1 580
Kassalikviditet %	384	401	418	409	460
Soliditet, %	74	75	76	76	78



Eget Kapital

	Aktiekapital	Reserv fond	Balanserat resultat
Vid årets början	100 000	20 000	339 640
Årets resultat			1 982
Vid årets slut	100 000	20 000	341 622

Dispositioner beträffande vinst eller förlust

	Belopp
Styrelsen föreslår att till förfogande stående medel:	
balanserat resultat	339 640
årets resultat	1 982
Totalt	341 622
disponeras för	
balanseras i ny räkning	341 622
Summa	341 622

Vad beträffar företagets resultat och ställning i övrigt, hänvisas till efterföljande resultat- och balansräkningar med tillhörande bokslutskommentarer.


Veli 

Resultaträkning

Belopp i kr	Not	2022-05-01- 2023-04-30	2021-05-01- 2022-04-30
Nettoomsättning		3 000	3 000
		3 000	3 000
Rörelsens kostnader			
Övriga externa kostnader	1	-1 303	-1 632
Rörelseresultat		1 697	1 368
Resultat från finansiella poster			
Ränteintäkter och liknande resultatposter	3	825	-
Resultat efter finansiella poster		2 522	1 368
Resultat före skatt		2 522	1 368
Skatt på årets resultat	5	-539	-291
Årets resultat		1 983	1 077

Balansräkning

Belopp i kr	Not	2023-04-30	2022-04-30
TILLGÅNGAR			
Anläggningstillgångar			
<i>Finansiella anläggningstillgångar</i>			
Andelar i koncernföretag	6	140 000	140 000
		140 000	140 000
Summa anläggningstillgångar		140 000	140 000
Omsättningstillgångar			
<i>Kortfristiga fordringar</i>			
Kundfordringar		-	3 750
Övriga fordringar		16 205	17 094
		16 205	20 844
Kassa och bank		464 173	449 603
Summa omsättningstillgångar		480 378	470 447
SUMMA TILLGÅNGAR		620 378	610 447

Handwritten signature


2023101300341

Balansräkning

<i>Belopp i kr</i>	<i>Not</i>	<i>2023-04-30</i>	<i>2022-04-30</i>
EGET KAPITAL OCH SKULDER			
<i>Eget kapital</i>			
<i>Bundet eget kapital</i>			
Aktiekapital (1000 aktier, kvotvärde 100 kr)		100 000	100 000
Reservfond		20 000	20 000
		<u>120 000</u>	<u>120 000</u>
<i>Fritt eget kapital</i>			
Balanserad vinst eller förlust		339 640	338 562
Årets resultat		1 983	1 077
		<u>341 623</u>	<u>339 639</u>
Summa eget kapital		<u>461 623</u>	<u>459 639</u>
<i>Långfristiga skulder</i>			
Övriga långfristiga skulder		33 528	33 528
		<u>33 528</u>	<u>33 528</u>
<i>Kortfristiga skulder</i>			
Skulder till koncernföretag	7	124 477	116 529
Övriga skulder		750	751
		<u>125 227</u>	<u>117 280</u>
SUMMA EGET KAPITAL OCH SKULDER		<u>620 378</u>	<u>610 447</u>

Ställda säkerheter och ansvarsförbindelser

	<i>2023-04-30</i>	<i>2022-04-30</i>
<i>Panter och säkerheter för egna skulder</i>	Inga	Inga
Företagsinteckningar	Inga	Inga
Övriga ställda panter etc	Inga	Inga

Redovisningsprinciper och bokslutskommentarer

Belopp i kr om inget annat anges

Allmänna redovisningsprinciper

Samma redovisningsprinciper som föregående år har tillämpats. Bolaget följer årsredovisningslagen samt de rekommendationer och uttalanden som Redovisningsrådet och Bokföringsnämnden lämnat att tillämpas för mindre företag.

Noter

Not 1 Arvode och kostnadsersättning till revisorer

	2022-05-01- 2023-04-30	2021-05-01- 2022-04-30
Revisionsarvode	-	-
Summa	-	-

Not 2 Anställda och personalkostnader

Medelantalet anställda

	2022-05-01- 2023-04-30	2021-05-01- 2022-04-30
Män	-	-
Kvinnor	-	-
Totalt	-	-

Not 3 Ränteintäkter och liknande resultatposter

	2022-05-01- 2023-04-30	2021-05-01- 2022-04-30
Ränteintäkter, övriga	825	-
Summa	825	-

Not 4 Räntekostnader och liknande resultatposter

	2022-05-01- 2023-04-30	2021-05-01- 2022-04-30
Summa	-	-

Not 5 Skatt på årets resultat

	2022-05-01- 2023-04-30	2021-05-01- 2022-04-30
<i>Aktuellt skattekostnad(-) [/skatteintäkt(+)]</i>		
Periodens skattekostnad (/skatteintäkt)	539	291
	539	291
Total redovisad skattekostnad	539	291

2023101300343

Not 6 Andelar i koncernföretag

	2023-04-30	2022-04-30
Akkumulerade anskaffningsvärden:		
-Vid årets början	140 000	140 000
Redovisat värde vid årets slut	140 000	140 000

Specifikation av moderföretagets innehav av aktier och andelar i koncernföretag

Ägarandelen av kapitalet avses, vilket även överensstämmer med andelen av rösterna för totalt antal aktier.


Dotterföretag / Org nr	Antal andelar	i %	Redovisat värde
Svensk distribution, 556044-3318	1 000	100	140 000
			140 000

Not 7 Mellanhavande koncernföretag

	2023-04-30	2022-04-30
Skuld vid årets slut	124 477	116 528
Redovisat värde vid årets slut	124 477	116 528

Underskrifter

Ort och datum
Skuttunge 2023-09-29




Lars-Olov Olsson, Styrelse



Fastställelseintyg

Undertecknad styrelseledamot intygar härmed dels att denna kopia av årsredovisningen överensstämmer med originalet, dels att resultat- och balansräkningen fastställts på årsstämman 2023-09-29. Stämman beslöt också att godkänna styrelsens förslag till resultatdisposition.

Ort och datum
Skuttunge 2023-09-29


Lars-Olov Olsson
Styrelse

2023101300345