

Årsredovisning

för

Hyresgaranti Sverige AB

559142-6456

Räkenskapsåret


2022

Fastställelseintyg

Undertecknad styrelseledamot i Hyresgaranti Sverige AB intygar, dels att denna kopia av årsredovisningen stämmer överens med originalet, dels att resultaträkningen och balansräkningen i årsredovisningen har fastställts på årsstämma den 12 maj 2023. Årsstämman beslutade att godkänna styrelsens förslag till resultatdisposition.

Stockholm den 12 maj 2023

David Werner



Styrelsen för Hyresgaranti Sverige AB avger följande årsredovisning för räkenskapsåret 2022.

Årsredovisningen är upprättad i svenska kronor, SEK. Om inte annat särskilt anges, redovisas alla belopp i hela kronor (kr). Uppgifter inom parentes avser föregående år.

Förvaltningsberättelse

Verksamheten

Allmänt om verksamheten

Bolaget skall bedriva verksamhet inom försäkringsförmedling. Marknadsföring och distribution av försäkringsprodukter inom kommersiella fastigheter samt därmed förenlig verksamhet.

Företaget har sitt säte i STOCKHOLM.

Flerårsöversikt (Tkr)	2022	2021	2019/20 (15 mån)	2018/19
Nettoomsättning	758	252	129	0
Resultat efter finansiella poster	273	-59	81	0
Soliditet (%)	71,0	41,2	77,6	100,0

Förändringar i eget kapital

	Aktie- kapital	Balanserat resultat	Årets resultat	Totalt
Belopp vid årets ingång	50 000	62 704	-59 122	53 582
Disposition enligt beslut av årsstämman:		-59 122	59 122	0
Årets resultat			228 267	228 267
Belopp vid årets utgång	50 000	3 582	228 267	281 849

Resultatdisposition

Styrelsen föreslår att till förfogande stående vinstmedel (kronor):

balanserad vinst	3 582
årets vinst	228 267
	231 849
disponeras så att i ny räkning överföres	231 849
	231 849

Företagets resultat och ställning i övrigt framgår av efterföljande resultat- och balansräkning med noter.

Resultaträkning

Not

2022-01-01
-2022-12-31

2021-01-01
-2021-12-31

Rörelseintäkter, lagerförändringar m. m.

Nettoomsättning

757 741

251 953

Summa rörelseintäkter, lagerförändringar m.m.

757 741

251 953

Rörelsekostnader

Råvaror och förnödenheter

0

-4 201

Handelsvaror

0

-45 845

Övriga externa kostnader

-484 081

-261 029

Summa rörelsekostnader

-484 081

-311 075

Rörelseresultat

273 660

-59 122

Finansiella poster

Övriga ränteintäkter och liknande resultatposter

3

0

Räntekostnader och liknande resultatposter

-225

0

Summa finansiella poster

-222

0

Resultat efter finansiella poster

273 438

-59 122

Resultat före skatt

273 438

-59 122

Skatter

Skatt på årets resultat

-45 171

0

Årets resultat

228 267

-59 122

Balansräkning

Not

2022-12-31

2021-12-31

TILLGÅNGAR

Omsättningstillgångar

Kortfristiga fordringar

Övriga fordringar

1 568

10 993

Förutbetalda kostnader och upplupna intäkter

0

63 188

Summa kortfristiga fordringar

1 568

74 181

Kassa och bank

Kassa och bank

395 544

55 959

Summa kassa och bank

395 544

55 959

Summa omsättningstillgångar

397 112

130 140

SUMMA TILLGÅNGAR

397 112

130 140

2023072410063

Balansräkning

Not

2022-12-31

2021-12-31

EGET KAPITAL OCH SKULDER

Eget kapital

Bundet eget kapital

Aktiekapital

50 000

50 000

Summa bundet eget kapital

50 000

50 000

Fritt eget kapital

Balanserat resultat

3 582

62 704

Årets resultat

228 267

-59 122

Summa fritt eget kapital

231 849

3 582

Summa eget kapital

281 849

53 582

Kortfristiga skulder

Leverantörsskulder

56 819

33 181

Skatteskulder

27 956

17 888

Övriga skulder

19 488

19 489

Upplupna kostnader och förutbetalda intäkter

11 000

6 000

Summa kortfristiga skulder

115 263

76 558

SUMMA EGET KAPITAL OCH SKULDER

397 112

130 140

2023072410064


Noter

Not 1 Redovisningsprinciper

Allmänna upplysningar

Årsredovisningen är upprättad i enlighet med årsredovisningslagen och Bokföringsnämndens allmänna råd (BFNAR 2016:10) om årsredovisning i mindre företag.


Stockholm den 12 maj 2023



David Werner
Ordförande



Jacob Thulin



Alexander Blom