


Årsredovisning för
Waboba AB
556503-9467



Räkenskapsåret
2022-01-01 - 2022-12-31

Fastställelseintyg

Jag intygar att resultaträkningen och balansräkningen har fastställts på årsstämma 2023-04-25. Årsstämman beslöt att godkänna styrelsens förslag till vinstdisposition.

Jag intygar att denna kopia av årsredovisningen överensstämmer med originalet och att originalen undertecknats av samtliga personer som enligt lag ska underteckna dessa.

A handwritten signature in black ink, appearing to read "Axel von Heland".

Axel von Heland
Verkställande direktör
2023-06-08

Förvaltningsberättelse

Styrelsen och verkställande direktören för Waboba AB, 556503-9467, avger följande årsredovisning för räkenskapsåret 2022-01-01 - 2022-12-31.

Verksamheten

Verksamhetens art och inriktning

Företaget bedriver import, export och försäljning av egenutvecklade produkter för sport och lek. Bolaget har ett globalt distributionsnät med ett representationskontor i Kina samt ett dotterbolag i USA som svarar för distribution i Nordamerika.

Bolaget har sitt säte i Stockholm.

Väsentliga förändringar i ägarstrukturen

Bolaget blev under fjärde kvartalet förvärvat av Pamica Group och ingår därmed i den koncernen vid årsskiftet 2022. Bolaget är ett majoritetsägt dotterbolag till Waboba Holding AB, org nr 559386-0363, med säte i Halmstad.

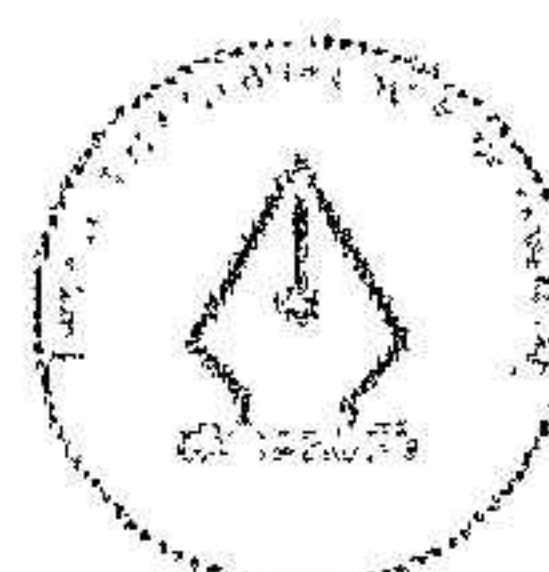
Moderbolaget i den största koncernen är Pamica 2 AB, org nr 559122-1725, med säte i Halmstad.

Väsentliga händelser under räkenskapsåret

I början av 2022 rådde osäkerhet i omvärlden kring efterverkningarna av Covid-19 och bolaget har noga följt utvecklingen i framförallt Kina där produktionen finns. Tack vare tät kontakt med leverantörer och producenter har bolaget inte påverkats negativt av nedstängningar i samhället i någon större utsträckning.

Hållbarhetsrapport

Waboba AB omfattas av en Hållbarhetsrapport upprättad av moderbolaget Pamica 2 AB, org nr 559122-1725, med säte i Halmstad.



This file is sealed with a digital signature.
The seal is a guarantee for the authenticity
of the document.

Document ID:
CF2230F427644F0A94B19215EA9C995F

Rättvisande översikt över utvecklingen

	2022	2021	2020	Belopp i kkr 2019
Nettoomsättning	105 367	85 460	58 420	73 257
Rörelseresultat	22 055	9 355	3 720	11 966
Resultat efter finansiella poster	21 071	12 834	1 327	11 603
Rörelsemarginal %	20,9	10,9	6,4	16,3
Avkastning på totalt kapital %	34,6	26,2	9,8	31,8
Avkastning på eget kapital %	43,5	36	5,5	44,3
Balansomslutning	65 358	51 902	38 376	40 568
Soliditet %	74,1	68,7	62,3	64,7
Medelantalet anställda	18	17,5	16,5	17

Kommentar till rättvisande översikt över utvecklingen

Bolaget har under året haft en stark tillväxt på samtliga marknader. Flertalet nya produkter har framgångsrikt lanserats efter flera års fokus på produktutveckling och marknadsföring.

Nyckeltalsdefinitioner


Rörelsemarginal
Rörelseresultat / Nettoomsättning.

Avkastning på totalt kapital
(Rörelseresultat + finansiella intäkter) / Totala tillgångar.

Avkastning på eget kapital
Resultat efter finansiella poster / Justerat eget kapital.

Balansomslutning
Totala tillgångar.

Soliditet
(Totalt eget kapital + (100 % -aktuell bolagsskattesats av obeskattade reserver)) / Totala tillgångar.



This file is sealed with a digital signature.
The seal is a guarantee for the authenticity
of the document.

Document ID:
CF2230F427644F9A94B19215EA9C995F

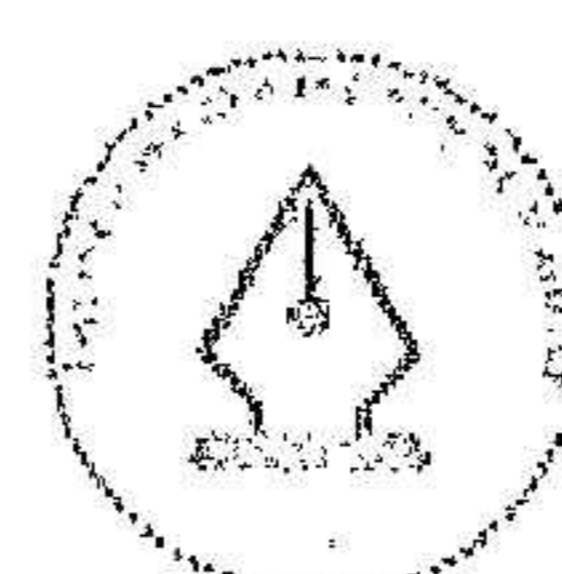
Förändringar i eget kapital

	Aktie- kapital	Reserv- fond	Balanserat resultat	Årets resultat
Ingående balans	100 000	20 000	20 334 060	7 596 029
Effekt av rättelse av fel			9 536	
Justerad ingående balans	100 000	20 000	20 343 596	7 596 029
Balanseras i ny räkning			7 596 029	-7 596 029
Utdelning			-5 709 515	
Erhållna aktieägarillakott			7 750 000	
Årets resultat				12 506 410
Utgående balans	100 000	20 000	23 980 010	12 506 410

Resultatdisposition

	Belopp i kr
	2022-01-01- 2022-12-31
<i>Till årsstämman förfogande står följande medel</i>	
Balanserat resultat	23 980 010
Årets resultat	12 506 410
Medel att disponera	36 486 420

	2022-01-01- 2022-12-31
<i>Styrelsen föreslår att medlen disponeras enligt följande</i>	
Balanseras i ny räkning	36 486 420
Summa	36 486 420



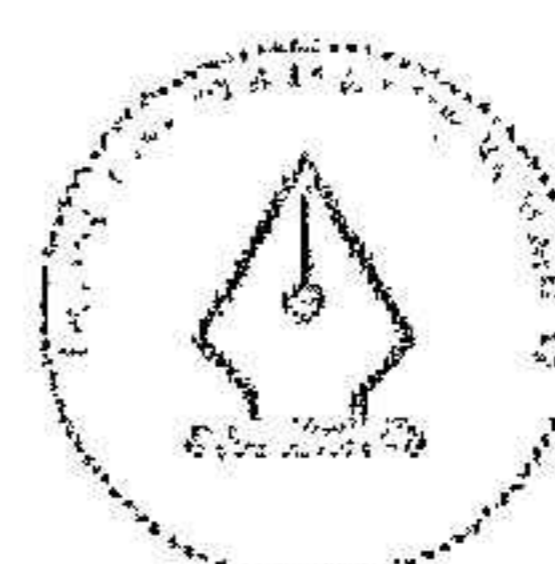
This file is sealed with a digital signature.
The seal is a guarantee for the authenticity
of the document.

Document ID:
CF2230F427644F0A94B10215EA9C935F

Resultaträkning

Belopp i kr

	Not	2022-01-01- 2022-12-31	2021-01-01- 2021-12-31
Rörelsens intäkter, lagerförändringar m.m.			
Nettoomsättning	2,4	105 366 954	85 460 399
Övriga rörelseintäkter	3	9 199 664	851 926
Summa rörelsens intäkter, lagerförändringar m.m.		114 566 618	86 312 325
Rörelsens kostnader			
Handelsvaror		-66 083 858	-53 841 606
Övriga externa kostnader	5,6	-14 455 700	-13 428 243
Personalkostnader	7	-9 377 072	-7 200 120
Av- och nedskrivningar av materiella och immateriella anläggningstillgångar	8	-74 386	-77 741
Övriga rörelsekostnader		-2 521 004	-2 409 737
Summa rörelsens kostnader		-92 512 020	-76 957 447
Rörelseresultat		22 054 598	9 354 878
Resultat från finansiella poster			
Resultat från övriga värdepapper och fordringar som är anläggningstillgångar		5 283	1 212
Övriga ränteintäkter och liknande resultatposter	9	566 755	4 234 908
Räntekostnader och liknande resultatposter	10	-1 555 146	-756 649
Summa resultat från finansiella poster		-983 108	3 479 471
Resultat efter finansiella poster		21 071 490	12 834 349
Bokslutsdispositioner			
Förändring av periodiseringsfonder		-5 291 000	-3 215 000
Förändring av överavskrivningar		-2 260	-35 727
Summa bokslutsdispositioner	11	-5 293 260	-3 250 727
Resultat före skatt		15 778 230	9 583 622
Skatter			
Skatt på årets resultat	12	-3 271 820	-1 987 593
Summa skatter		-3 271 820	-1 987 593
Årets resultat		12 506 410	7 596 029



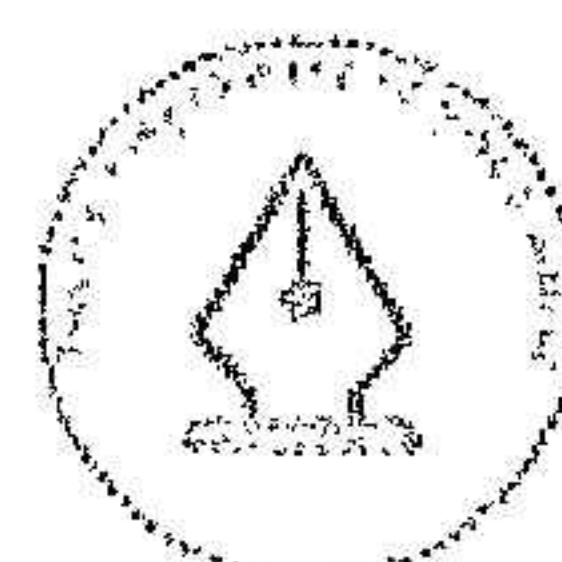
This file is sealed with a digital signature.
The seal is a guarantee for the authenticity
of the document.

Document ID:
CF2230F427644F9A94B19215EA9C995F

Balansräkning

Belopp i kr

	Not	2022-12-31	2021-12-31
TILLGÅNGAR			
Anläggningstillgångar			
Immateriella anläggningstillgångar			
Hyrerätter och liknande rättigheter	13	6 684	16 680
Summa immateriella anläggningstillgångar		6 684	16 680
Materiella anläggningstillgångar			
Inventarier, verktyg och installationer	14	116 673	144 808
Summa materiella anläggningstillgångar		116 673	144 808
Finansiella anläggningstillgångar			
Andelar i koncernföretag	15	3 922 477	484 428
Summa finansiella anläggningstillgångar		3 922 477	484 428
Summa anläggningstillgångar		4 045 834	645 916
Omsättningstillgångar			
Varulager m.m.			
Råvaror och förnödenheter	17	10 091 699	9 210 065
Förskott till leverantörer		144 769	131 173
Summa varulager m.m.		10 236 468	9 341 238
Kortfristiga fordringar			
Kundfordringar		3 987 613	7 236 471
Fordringar hos koncernföretag	16	35 973 160	31 886 178
Övriga fordringar		1 815 483	259 469
Förutbetalda kostnader och upplupna intäkter	18	1 252 572	597 924
Summa kortfristiga fordringar		43 028 828	39 980 042
Kortfristiga placeringar			
Övriga kortfristiga placeringar		-	186 648
Summa kortfristiga placeringar		-	186 648
Kassa och bank			
Kassa och bank	21	8 046 943	1 748 138
Summa kassa och bank	25	8 046 943	1 748 138
Summa omsättningstillgångar		61 312 239	51 256 066
SUMMA TILLGÅNGAR		65 358 073	51 901 982



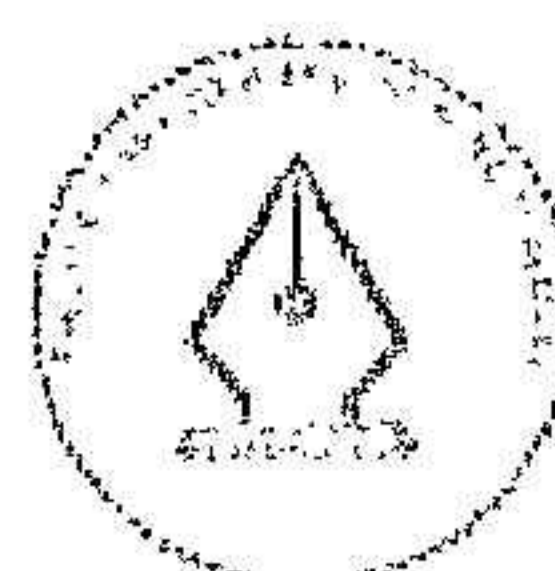
This file is sealed with a digital signature.
The seal is a guarantee for the authenticity
of the document.

Document ID:
CF2230F427644F0A04B19215EA9C995F

Balansräkning

Belopp i kr

	Not	2022-12-31	2021-12-31
EGET KAPITAL OCH SKULDER			
Eget kapital			
Bundet eget kapital			
Aktiekapital	19	100 000	100 000
Reservfond		20 000	20 000
Summa bundet eget kapital		120 000	120 000
Fritt eget kapital			
Balanserat resultat		23 980 010	20 334 060
Årets resultat		12 506 410	7 596 029
Summa fritt eget kapital		36 486 420	27 930 089
Summa eget kapital		36 606 420	28 050 089
Obeskattade reserver			
Periodiseringsfonder	20	14 825 000	9 534 000
Akkumulerade överavskrivningar		26 033	23 773
Summa obeskattade reserver		14 851 033	9 557 773
Kortfristiga skulder			
Förskott från kunder		2 321 935	3 920 146
Leverantörsskulder		9 012 153	9 400 811
Skulder till koncernföretag		-	-
Aktuella skatteskulder		1 297 476	211 689
Övriga skulder		341 836	187 360
Upplupna kostnader och förutbetalda intäkter	22	927 220	574 114
Summa kortfristiga skulder		13 900 620	14 294 120
SUMMA EGET KAPITAL OCH SKULDER	23	65 358 073	51 901 982



This file is sealed with a digital signature.
The seal is a guarantee for the authenticity
of the document.

Document ID:
CF2230F427644F9A04B19215EA9C996F

Kassaflödesanalys

Belopp i kr	Not	2022-12-31	2021-12-31
<i>Den löpande verksamheten</i>			
<i>Ingångsvärde löpande verksamheten</i>			
Resultat efter finansiella poster		21 071 490	12 834 349
Justering för poster som inte ingår i kassaflödet	24	-6 367 278	-2 516 120
Betald inkomstskatt		-1 974 344	-1 958 187
Kassaflöde från den löpande verksamheten före förändringar av rörelsekapital		12 729 868	8 360 042
<i>Kassaflöde från förändringar i rörelsekapital</i>			
Ökning/minskning varulager och pågående arbeten		-895 230	-3 875 994
<i>Förändring rörelsefordringar</i>			
Ökning/minskning koncerninterna kundfordringar		-2 999 720	-15 649 778
Ökning/minskning kundfordringar		2 273 309	-4 101 469
Ökning/minskning övriga kortfristiga fordringar		-2 504 657	359 515
Ökning/minskning av rörelsefordringar		-4 126 298	-23 267 726
<i>Förändring rörelseskulder</i>			
Ökning/minskning leverantörsskulder		-388 658	1 221 419
Ökning/minskning övriga kortfristiga skulder		-1 090 629	3 741 665
Ökning/minskning av rörelseskulder		-1 479 287	4 963 084
Kassaflöde från den löpande verksamheten		7 124 283	-9 944 600
<i>Investeringsverksamheten</i>			
Lämnade tillskott		-3 438 049	-
Ökning/minskning av kortfristiga placeringar		186 648	-1 212
Kassaflöde från investeringsverksamheten		-3 251 401	-1 212
<i>Finansieringsverksamheten</i>			
Erhållna tillskott		1 750 000	1 547 560
Utbetald utdelning		-5 709 615	-
Kassaflöde från finansieringsverksamheten		-3 959 615	1 547 560
Årets kassaflöde		-86 733	-8 398 252
Likvida medel vid årets början		1 748 138	11 880 876
<i>Förändring av likvida medel</i>			
Kursdifferens i likvida medel		6 385 538	-1 734 486
Likvida medel vid årets slut	25	8 046 943	1 748 138



This file is sealed with a digital signature.
The seal is a guarantee for the authenticity
of the document.

Document ID:
CF2230F427641F9A91819215EA0C995F

Noter

Belopp i kr om inget annat anges.

Not 1 Redovisnings- och värderingsprinciper

Redovisnings- och värderingsprinciper

Årsredovisningen har upprättats i enlighet med årsredovisningslagen och Bokföringsnämndens allmänna råd BFAR 2012:1 Årsredovisning och koncernredovisning (K3).

Bolaget har ändrat redovisningsprincip från K2 till K3 sedan föregående år.

Upplysningar första gången K3 tillämpas

Detta är första året som bolaget upprättar årsredovisning enligt K3. Övergången till K3 har inte inneburit några ändrade värderingsprinciper för bolaget.

Utländsk valuta

Omräkning till redovisningsvaluta

Monetära tillgångs- och skuldposter i utländsk valuta värderas till balansdagens avistakurs. Transaktioner i utländsk valuta omräknas i transaktionsdagens avistakurs.

Intäkter

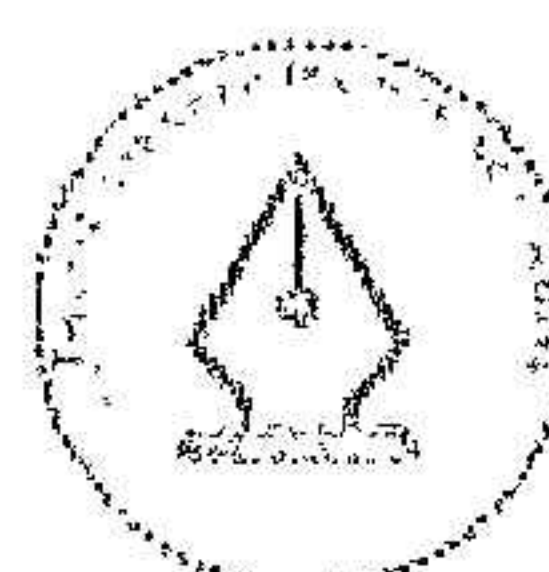
Försäljning av varor

Intäkter från försäljning av varor redovisas när varorna levererats och äganderätten har överförts till kund, varmed samtliga villkor nedan är uppfyllda:

- Inkomsten kan beräknas på ett tillförlitligt sätt,
- Företaget har överfört de väsentliga riskerna och fördelarna som är förknippade med varornas ägande till köparen,
- Företaget har inte längre ett sådant engagemang i den löpande förvaltningen som vanligtvis förknippas med ägande och utövar inte heller någon reell kontroll över de sålda varorna, samt
- De utgifter som har uppkommit eller förväntas uppkomma till följd av transaktionen kan beräknas på ett tillförlitligt sätt.

Ersättningar till anställda

Ersättningar till anställda i form av löner, betald semester, betald sjukfrånvaro m.m. samt pensioner redovisas i takt med intjänandet. Beträffande pensioner och andra ersättningar efter avslutad anställning klassificeras dessa som avgiftsbestämda eller förmånsbestämda pensionsplaner. Företaget har endast avgiftsbestämda pensionsplaner. Det finns inga övriga långfristiga ersättningar till anställda.



This file is sealed with a digital signature.
The seal is a guarantee for the authenticity
of the document.

Document ID:
CF2230F427644F9A91B19215EA9C095F

Skatter

Skatt på årets resultat i resultaträkningen består av aktuell skatt och uppskjuten skatt. Aktuell skatt är inkomstskatt för innevarande räkenskapsår som avser årets skattepliktiga resultat och den del av tidigare räkenskapsårs inkomstskatt som ännu inte har redovisats. Uppskjuten skatt är inkomstskatt för skattepliktigt resultat avseende framtida räkenskapsår till följd av tidigare transaktioner eller händelser.

Uppskjuten skatteskuld redovisas för alla skattepliktiga temporära skillnader, dock inte för temporära skillnader som härrör från första redovisningen av goodwill. Uppskjuten skattefordran redovisas för avdragsgilla temporära skillnader och för möjligheten att i framtiden använda skattmässiga underskottsavdrag. Värderingen baseras på hur det redovisade värdet för motsvarande tillgång eller skuld förväntas återvinnas respektive regleras. Beloppen baseras på de skattesatser och skatteregler som är beslutade före balansdagen och har inte nuvärdesberäknats.

Uppskjutna skattefordringar har värderats till högst det belopp som sannolikt kommer att återvinnas baserat på innevarande och framtida skattepliktiga resultat. Värderingen omprövas varje balansdag.

Leasing

Leasefogare

Alla leasingavtal redovisas som operationella leasingavtal.

Operationellt leasingavtal

Leasingavgifterna enligt operationella leasingavtal, inklusive första förhöjd hyra men exklusive utgifter för tjänster som försäkring och underhåll, redovisas som kostnad linjärt över leasingperioden.

Immateriella anläggningstillgångar

Avskrivning


Immateriella anläggningstillgångar tas upp till deras anskaffningsvärde minskat med ackumulerade avskrivningar enligt plan och eventuella nedskrivningar.

Avskrivning sker linjärt över tillgångens beräknade nyttjandeperiod. Följande nyttjandeperioder används:

	År
Hyresrätter och liknande rättigheter	5

Kommentar

En immateriell anläggningstillgång tas bort vid utrangering eller avyttring eller när inte några framtida ekonomiska fördelar väntas från användning eller utrangering/avyttring av tillgången. Den vinst eller förlust som uppkommer när en immateriell anläggningstillgång tas bort från balansräkningen är skillnaden mellan vad som eventuellt erhålls, efter avdrag för direkta försäljningskostnader, och tillgångens redovisade värde. Detta redovisas i resultaträkningen som en övrig intäkt eller övrig rörelsekostnad.



This file is sealed with a digital signature.
The seal is a guarantee for the authenticity
of the document.

Document ID:
CF2230F427644F0A04B19215EA0C995F

Materiella anläggningstillgångar

Avskrivning

Materiella anläggningstillgångar redovisas till anskaffningsvärde minskat med ackumulerade avskrivningar enligt plan och eventuella nedskrivningar.

Avskrivning sker linjärt över tillgångens beräknade nyttjandeperiod med hänsyn till väsentligt restvärde. Följande nyttjandeperioder används:

	År
Inventarier, verktyg och installationer	5

Kommentar

En materiell anläggningstillgång tas bort vid utrangering eller avyttring eller när inte några framtida ekonomiska fördelar väntas från användning eller utrangering/avyttring av tillgången. Den vinst eller förlust som uppkommer när en materiell anläggningstillgång tas bort från balansräkningen är skillnaden mellan vad som eventuellt erhålls, efter avdrag för direkta försäljningskostnader, och tillgångens redovisade värde. Detta redovisas i resultaträkningen som en övrig intäkt eller övrig rörelsekostnad.

Nedskrivningar av anläggningstillgångar

Vid varje balansdag bedöms om det finns någon indikation på att en tillgångs värde är lägre än dess redovisade värde. Om en sådan indikation finns, beräknas tillgångens återvinningsvärde. Om det inte går att beräkna en enskild tillgångs återvinningsvärde beräknas återvinningsvärdet för hela den kassagenererande enhet som tillgången hör till.


Återvinningsvärdet är det högsta av verkligt värde med avdrag för försäljningskostnader och nyttjandevärde. Vid beräkning av nyttjandevärdet beräknas nuvärdet av de framtida kassaflöden som tillgången väntas ge upphov till i den löpande verksamheten samt när den avyttras eller utrangeras. Den diskonteringsränta som används är före skatt och återspeglar marknadsmässiga bedömningar av pengars tidsvärde och de risker som avser tillgången. En tidigare nedskrivning återförs endast om de skäl som låg till grund för beräkningen av återvinningsvärdet vid den senaste nedskrivningen har förändrats.

Andelar i koncernföretag, intresseföretag, gemensamt styrda företag och företag som det finns ägarintresse i

Andelar i dotterföretag, intresseföretag, gemensamt styrda företag och företag det finns ägarintresse i redovisas till anskaffningsvärde minskat med ackumulerade avskrivningar. I anskaffningsvärdet ingår förutom inköspriset även utgifter som är direkt hänförliga till förvärvet.

Varulager

Varulagret är upptaget till det lägsta av anskaffningsvärdet och nettoförsäljningsvärdet, varmed hänsyn tagits till inkurans. Anskaffningsvärdet beräknas enligt först in- först ut- principen. I anskaffningsvärdet ingår förutom utgifter för inköp även utgifter för att föra fram varorna till deras aktuella plats och skick. I egentillverkade halv- och helfabrikat består anskaffningsvärdet av direkta tillverkningskostnader och de indirekta kostnader som utgör mer än en oväsentlig del av den sammanlagda utgiften för tillverkningen [eller uppgår till mer än ett oväsentligt belopp]. Vid värdering har hänsyn tagits till normalt kapacitetsutnyttjande.



This file is sealed with a digital signature.
The seal is a guarantee for the authenticity
of the document.

Document ID:
CF2230F427644F9A94B19215EA0C995F

Not 2 Nettoomsättningens fördelning

Nettoomsättning per geografisk marknad

Marknad	2022-01-01- 2022-12-31	2021-01-01- 2021-12-31
Europa	36 696 828	27 448 837
Nord- och Sydamerika	58 131 802	48 882 377
Mellanöstern	1 472 571	1 059 779
Afrika	1 660 512	2 013 086
Asien	2 936 843	2 411 980
Oceanien	4 468 398	3 644 340
Summa	105 366 954	85 460 399

Not 3 Övriga rörelseintäkter

Övriga rörelseintäkter

Intäktsslag	2022-01-01- 2022-12-31	2021-01-01- 2021-12-31
Valutakursvinster	8 881 285	553 356
Hysesintäkter	318 394	298 942
Övriga rörelseintäkter	-15	-372
Summa	9 199 664	851 926

Not 4 Inköp och försäljning mellan koncernföretag

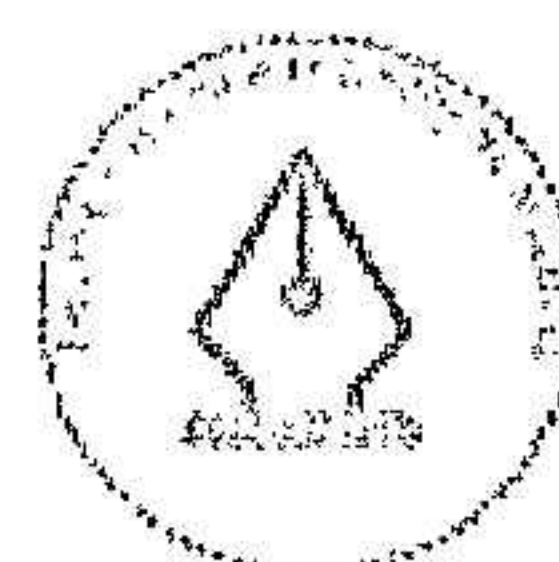
	2022-01-01- 2022-12-31	2021-01-01- 2021-12-31
Årets försäljning till koncernföretag	58 115 510	48 709 350

Not 5 Operationella leasingavtal - leasetagare

	2022-01-01- 2022-12-31	2021-01-01- 2021-12-31
<i>Framtida minimileaseavgifter</i>		
Inom ett år	832 708	980 067
Senare än ett år men inom fem år	116 170	948 878
Summa	948 878	1 928 945
<i>Räkenskapsårets kostnadsförda leasingavgifter</i>		
Räkenskapsårets kostnadsförda leasingavgifter	968 056	916 034

Kommentar till not

Företaget är leasetagare genom operationella leasingavtal avseende hyra av lokaler.



This file is sealed with a digital signature.
The seal is a guarantee for the authenticity
of the document.

Document ID:
CF2230F427644F9A94B19215EA9C995F

Not 6 Ersättningar till revisorer

Revisor och revisionsföretag	Typ av uppdrag	2022-01-01-	2021-01-01-
		2022-12-31	2021-12-31
Jan Hamberg, Parsells Revisionsbyrå AB	Revisionsuppdrag	116 970	63 405
Summa		116 970	63 405

Kommentar till not

Med revisionsuppdrag avses revisorns ersättning för den lagstadgade revisionen. Arbetet innefattar granskningen av årsredovisningen och bokföringen, styrelsens och verkställande direktörens förvaltning samt arvode för revisionsrådgivning som lämnats i samband med revisionsuppdraget.

Not 7 Personal

Medelantalet anställda per land

Land	Medelantalet anställda		Medelantalet anställda	
	2022-01-01-	Varav män	2021-01-01-	Varav män
Sverige	8	4	7,5	4
Kina	10	4	10	3,5


Styrelseledamöter och ledande befattningshavare

	2022-01-01-	2021-01-01-
	2022-12-31	2021-12-31
Styrelseledamöter		
Kvinnor	-	1
Kvinnor (%)	-	17
Män	2	5
Män (%)	100	83
Antal styrelseledamöter	2	6

	2022-01-01-	2021-01-01-
	2022-12-31	2021-12-31
VD och övriga ledande befattningshavare		
Män	1	1
Män (%)	100	100
Antal ledande befattningshavare	1	1

Löner och andra ersättningar

	2022-01-01-	2021-01-01-
	2022-12-31	2021-12-31
Styrelsen och verkställande direktören	1 170 012	1 159 010
Övriga anställda	6 512 555	4 730 983
Summa	7 682 567	5 889 993



This file is sealed with a digital signature.
The seal is a guarantee for the authenticity
of the document.

Document ID:
CF2230F427644F0A91B19215EA9C995F

Sociala kostnader inklusive pensionskostnader

	2022-01-01- 2022-12-31	2021-01-01- 2021-12-31
<i>Pensionskostnader</i>		
Styrelsen och verkställande direktören	214 364	213 877
Övriga anställda	252 347	135 964
Summa pensionskostnader	466 711	349 841
Övriga sociala avgifter enligt lag och avtal	1 227 794	960 286
Summa	1 694 505	1 310 127

Avtal om avgångsvederlag

Anställningsavtalet med verkställande direktören stipulerar en uppsägningstid om 12 månader från både bolagets och verkställande direktörens sida.

Not 8 Av- och nedskrivningar av materiella och immateriella anläggningstillgångar

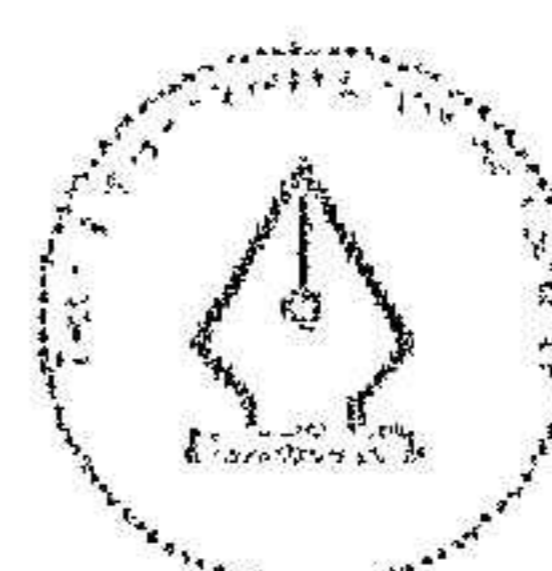
	2022-01-01- 2022-12-31	2021-01-01- 2021-12-31
<i>Avskrivningar enligt plan fördelade per tillgång</i>		
Hysesrätter och liknande rättigheter	9 996	9 996
Övriga materiella anläggningstillgångar	64 390	67 745
Summa	74 386	77 741

Not 9 Övriga ränteintäkter och liknande resultatposter

	2022-01-01- 2022-12-31	2021-01-01- 2021-12-31
<i>Ränteintäkter</i>		
Övriga företag	423	-
Summa	423	-
Kursdifferenser	566 735	4 234 908
Realisationsresultat vid försäljning	-403	-
Summa	566 755	4 234 908

Not 10 Räntekostnader och liknande resultatposter

	2022-01-01- 2022-12-31	2021-01-01- 2021-12-31
<i>Räntekostnader</i>		
Övriga företag	-34 334	-3 188
Summa	-34 334	-3 188
Kursdifferenser	-1 520 812	-753 461
Summa	-1 555 146	-756 649



This file is sealed with a digital signature.
The seal is a guarantee for the authenticity
of the document.

Document ID:
CF2230F427644F0A91B19215EA9C995F

Not 11 Bokslutsdispositioner


	2022-01-01- 2022-12-31	2021-01-01- 2021-12-31
<i>Förändring av periodiseringsfonder</i>		
Avsättning till periodiseringsfonder	-5 291 000	-3 215 000
Summa	-5 291 000	-3 215 000
<i>Övriga bokslutsdispositioner</i>		
<i>Förändring av överavskrivningar</i>		
Förändring av överavskrivningar	-2 260	-35 727
Summa	-2 260	-35 727
Summa bokslutsdispositioner	-5 293 260	-3 250 727

Not 12 Skatt på årets resultat

	2022-01-01- 2022-12-31	2021-01-01- 2021-12-31
<i>Aktuell skatt</i>		
Aktuell skatt	3 271 820	1 987 593
Summa	3 271 820	1 987 593
Summa	3 271 820	1 987 593

Not 13 Hyresrätter och liknande rättigheter

	2022-12-31	2021-12-31
Ingående anskaffningsvärden	175 000	175 000
<i>Förändringar av anskaffningsvärden</i>		
Försäljningar/utrangeringar	-125 000	
Utgående anskaffningsvärden	50 000	175 000
Ingående avskrivningar	-158 320	-148 324
<i>Förändringar av avskrivningar</i>		
Försäljningar/utrangeringar	125 000	
Årets avskrivningar	-9 996	-9 996
Utgående avskrivningar	-43 316	-158 320
Redovisat värde	6 684	16 680



This file is sealed with a digital signature.
The seal is a guarantee for the authenticity
of the document.

Document ID:
CF2230F427644F0A04B19215EA9C995F

Not 14 Inventarier, verktyg och installationer

	2022-12-31	2021-12-31
Ingående anskaffningsvärden	1 252 651	1 252 651
Förändringar av anskaffningsvärden		
Inköp	61 513	
Försäljningar/utrangeringar	-1 019 688	
Utgående anskaffningsvärden	294 476	1 252 651
Ingående avskrivningar	-1 107 843	-1 040 098
Förändringar av avskrivningar		
Försäljningar/utrangeringar	994 431	
Årets avskrivningar	-64 391	-67 745
Utgående avskrivningar	-177 803	-1 107 843
Redovisat värde	116 673	144 808

Not 15 Andelar i koncernföretag

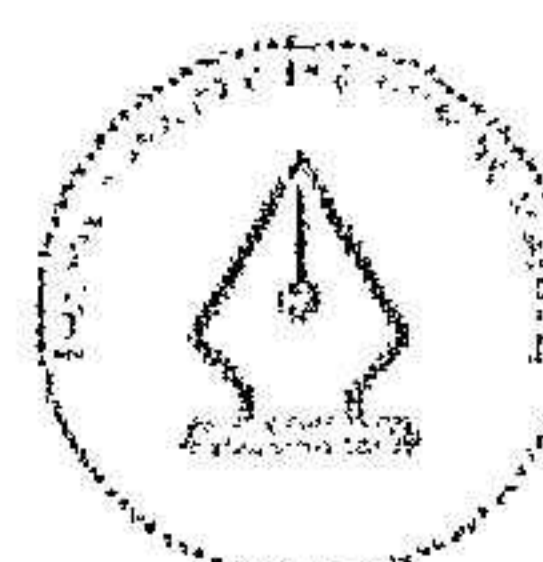
	2022-12-31	2021-12-31
Ingående anskaffningsvärden	484 428	484 428
Förändringar av anskaffningsvärden		
Lämnade aktieägartillskott	3 125 553	-
Omklassificeringar	-204 915	-
Omräkningsdifferenser	517 411	-
Utgående anskaffningsvärden	3 922 477	484 428
Redovisat värde	3 922 477	484 428

Innehav av andelar i koncernföretag

Företagets namn	Säte	Antal andelar	Eget kapital	Årets resultat	Kapital andel %	Röstrets andel %	Redovisat värde
Waboba Inc	Atlanta, USA	300	4 586 879	4 550 117	100%	100%	3 922 477

Not 16 Fordringar hos koncernföretag

	2022-12-31	2021-12-31
Ingående anskaffningsvärden	31 886 178	15 915 102
Förändringar av anskaffningsvärden		
Tillkommande fordringar	74 424 166	49 558 881
Reglerade fordringar	-71 312 734	-34 091 307
Omklassificeringar	975 550	473 502
Utgående anskaffningsvärden	35 973 160	31 886 178
Redovisat värde	35 973 160	31 886 178



This file is sealed with a digital signature.
The seal is a guarantee for the authenticity
of the document.

Document ID:
CF2230F427644F0A91B19215EA9C995F

Not 17 Varulager m.m.

	2022-12-31	2021-12-31
<i>Fördelning av varulager m.m.</i>		
Råvaror och förnödenheter	10 091 699	9 210 065
Förskott till leverantörer	144 770	131 173
Summa varulager m.m.	10 236 469	9 341 238

Not 18 Förutbetalda kostnader och upplupna intäkter

	2022-12-31	2021-12-31
Förutbetalda hyreskostnader	158 414	160 397
Övriga förutbetalda kostnader	1 094 158	437 528
Summa	1 252 572	597 925

Not 19 Upplysningar om aktiekapital m.m.

Specifikation av aktiekapital

Aktieslag	Kvotvärde per aktieslag	Antal aktier
A-aktier	100,00	1 000,00

Not 20 Obeskattade reserver

Periodiseringsfonder

Periodiseringsfond år	2022-12-31	2021-12-31
2017	1 030 000	1 030 000
2018	2 203 000	2 203 000
2019	3 086 000	3 086 000
2021	3 215 000	3 215 000
2022	5 161 000	-
Summa	14 695 000	9 534 000


	2022-12-31	2021-12-31
Ackumulerade överavskrivningar	26 033	23 773
Summa	26 033	23 773

Not 21 Checkräkningskredit

	2022-12-31	2021-12-31
Beviljat belopp SEK	1 000 000	1 000 000
Beviljat belopp USD	1 100 000	500 000

Kommentar till not

På balansdagen var företagets checkräkningskrediter outnyttjade.



This file is sealed with a digital signature.
The seal is a guarantee for the authenticity
of the document.

Document ID:
CF2230F427644F9A94B19215EA9C095F

Not 22 Upplupna kostnader och förutbetalda intäkter

	2022-12-31	2021-12-31
Upplupna löner	321 893	279 313
Upplupna semesterlöner	396 101	177 522
Upplupna sociala avgifter	124 455	55 777
Övriga upplupna kostnader	84 771	61 502
Summa	927 220	574 114

Not 23 Ställda säkerheter

Ställda säkerheter för företagets egen räkning

Övriga ställda säkerheter

Typ av säkerhet	2022-12-31	2021-12-31
Företagsinteckningar	6 000 000	6 000 000
Ej utnyttjad kontokredit	11 480 810	5 521 850
Summa ställda säkerheter	17 480 810	11 521 850

Kommentar till not


De utställda säkerheterna avregistreras efter räkenskapsårets slut.

Not 24 Justering för poster som inte ingår i kassaflödet m.m.

	2022-12-31	2021-12-31
Avskrivningar och nedskrivningar	94 361	76 529
Valutakursdifferenser	6 385 539	1 736 942
Övriga poster	-112 622	702 649
Summa	6 367 278	2 516 120

Not 25 Sammansättning av likvida medel

	2022-12-31	2021-12-31
Kassamodell	8 046 953	1 748 138



This file is sealed with a digital signature.
The seal is a guarantee for the authenticity
of the document.

Document ID:
CF2230F427644F0A94B10215E40C995F

Not 26 Upplysning om moderföretag

Uppgift om moderföretag

Typ av moderföretag	Företagets namn	Org.nr	Säte
Moderföretag i den största koncernen	Pamica 2 AB	559122-1725	Halmstad
Moderföretag	Waboba Holding AB	559386-0363	Halmstad

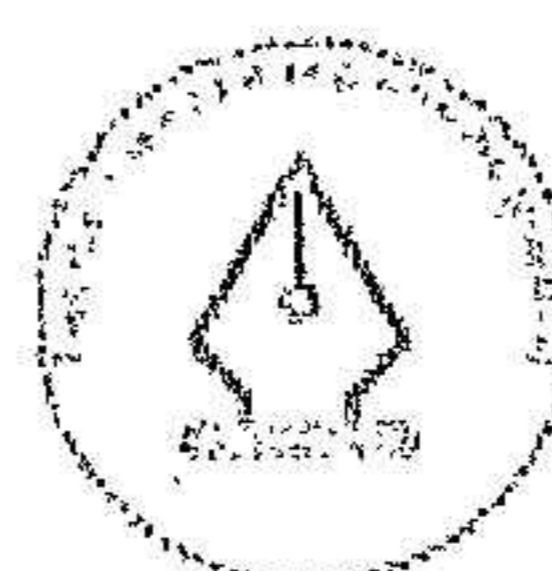
Kommentar till not

Waboba AB med organisationsnummer 556503-9467 är ett aktiebolag registrerat i Sverige med säte i Stockholm. Adressen till huvudkontoret är Hornsgatan 110, 117 26 Stockholm. Sedan den 22 december 2022 är bolaget ett majoritetsägt dotterbolag till Waboba Holding AB, org nr 559386-0363, med säte i Halmstad.

Moderbolaget i den största koncernen är Pamica 2 AB, org nr 559122-1725 med säte i Halmstad, lämnar koncernredovisning enligt Årsredovisningslagen 7 kap. 1§.

Waboba AB är i sin tur moderbolag till Waboba Inc, med säte i Atlanta, Georgia i USA. Ingen koncernredovisning har upprättats med stöd av Årsredovisningslagen 7 kap. 2§.

Av koncernens totala inköp och försäljning avser 58 116 tkr (48 709 tkr) av försäljningen andra företag inom den företagsgrupp som koncernen tillhör.



This file is sealed with a digital signature.
The seal is a guarantee for the authenticity
of the document.

Document ID:
CF2230F427644F9A94B19215EA9C995F

Underskrifter

Axel von Heland Datum
Verkställande direktör

Mats Ulvorp Datum
Styrelseordförande

Min revisionsberättelse har lämnats

Jan Hamberg
Auktoriserad revisor



This file is sealed with a digital signature.
The seal is a guarantee for the authenticity
of the document.

Document ID:
CF2280F427644F8A91B19215EA9C995F


2023061216300

List of Signatures

Page 1/1

Årsredovisning för signering.pdf

Name	Method	Signed at
JAN OLOF MARTIN HAMBERG	BANKID	2023-03-29 14:31 GMT+02
MATS ULVTORP	BANKID	2023-03-28 13:40 GMT+02
Axel von Heland	BANKID	2023-03-23 16:18 GMT+01



This file is sealed with a digital signature. The seal is a guarantee for the authenticity of the document.

External reference: CF2230F427644F9A94B19215EA9C995F

2025061216501

Revisionsberättelse

Till bolagsstämman i Waboba AB
Org.nr 556503-9467

Rapport om årsredovisningen

Uttalanden

Jag har utfört en revision av årsredovisningen för Waboba AB för räkenskapsåret 2022.

Enligt min uppfattning har årsredovisningen upprättats i enlighet med årsredovisningslagen och ger en i alla väsentliga avseenden rättvisande bild av Waboba ABs finansiella ställning per den 2022-12-31 och av dess finansiella resultat och kassaflöde för året enligt årsredovisningslagen. Förvaltningsberättelsen är förenlig med årsredovisningens övriga delar.

Jag tillstyrker därför att bolagsstämman fastställer resultaträkningen och balansräkningen.

Grund för uttalanden

Jag har utfört revisionen enligt International Standards on Auditing (ISA) och god revisionssed i Sverige. Mitt ansvar enligt dessa standarder beskrivs närmare i avsnittet *Revisorns ansvar*. Jag är oberoende i förhållande till Waboba AB enligt god revisorssed i Sverige och har i övrigt fullgjort mitt yrkesetiska ansvar enligt dessa krav.

Jag anser att de revisionsbevis jag har inhämtat är tillräckliga och ändamålsenliga som grund för mina uttalanden.

Styrelsens och verkställande direktörens ansvar

Det är styrelsen och verkställande direktören som har ansvaret för att årsredovisningen upprättas och att den ger en rättvisande bild enligt årsredovisningslagen. Styrelsen och verkställande direktören ansvarar även för den interna kontroll som de bedömer är nödvändig för att upprätta en årsredovisning som inte innehåller några väsentliga felaktigheter, vare sig dessa beror på oegentligheter eller misstag.

Vid upprättandet av årsredovisningen ansvarar styrelsen och verkställande direktören för bedömningen av bolagets förmåga att fortsätta verksamheten. De upplyser, när så är tillämpligt, om förhållanden som kan påverka förmågan att fortsätta verksamheten och att använda antagandet om fortsatt drift. Antagandet om fortsatt drift tillämpas dock inte om styrelsen och verkställande direktören avser att likvidera bolaget, upphöra med verksamheten eller inte har något realistiskt alternativ till att göra något av detta.

Revisorns ansvar

Mina mål är att uppnå en rimlig grad av säkerhet om huruvida årsredovisningen som helhet inte innehåller några väsentliga felaktigheter, vare sig dessa beror på oegentligheter eller misstag, och att lämna en revisionsberättelse som innehåller mina uttalanden. Rimlig säkerhet är en hög grad av säkerhet, men är ingen garanti för att en revision som utförs enligt ISA och god revisionssed i Sverige alltid kommer att upptäcka en väsentlig felaktighet om en sådan finns. Felaktigheter kan uppstå på grund av oegentligheter eller misstag och anses vara väsentliga om de enskilt eller tillsammans rimligen kan förväntas påverka de ekonomiska beslut som användare fattar med grund i årsredovisningen.

Som del av en revision enligt ISA använder jag professionellt omdöme och har en professionellt skeptisk inställning under hela revisionen. Dessutom:

- identifierar och bedömer jag riskerna för väsentliga felaktigheter i årsredovisningen, vare sig dessa beror på oegentligheter eller misstag, utformar och utför granskningsåtgärder bland annat utifrån dessa risker och inhämtar revisionsbevis som är tillräckliga och ändamålsenliga för att utgöra en grund för mina uttalanden. Risken för att inte upptäcka en väsentlig felaktighet till följd av oegentligheter är högre än för en väsentlig felaktighet som beror på misstag, eftersom oegentligheter kan innefatta agerande i maskopi, förfalskning, avsiktliga utelämnanden, felaktig information eller åsidosättande av intern kontroll.

- skaffar jag mig en förståelse av den del av bolagets interna kontroll som har betydelse för min revision för att utforma granskningsåtgärder som är lämpliga med hänsyn till omständigheterna, men inte för att uttala mig om effektiviteten i den interna kontrollen.

- utvärderar jag lämpligheten i de redovisningsprinciper som används och rimligheten i styrelsens och verkställande direktörens uppskattningar i redovisningen och tillhörande upplysningar.

- drar jag en slutsats om lämpligheten i att styrelsen och verkställande direktören använder antagandet om fortsatt drift vid upprättandet av årsredovisningen. Jag drar också en slutsats, med grund i de inhämtade revisionsbevisen, om huruvida det finns någon väsentlig osäkerhetsfaktor som avser sådana händelser eller förhållanden som kan leda till betydande tvivel om bolagets förmåga att fortsätta verksamheten. Om jag drar slutsatsen att det finns en väsentlig osäkerhetsfaktor, måste jag i revisionsberättelsen fästa uppmärksamheten på upplysningarna i årsredovisningen om den väsentliga osäkerhetsfaktorn eller, om sådana upplysningar är otillräckliga, modifiera uttalandet om årsredovisningen. Mina slutsatser baseras på de revisionsbevis som inhämtas fram till datumet för revisionsberättelsen. Dock kan framtida händelser eller förhållanden göra att ett bolag inte längre kan fortsätta verksamheten.

- utvärderar jag den övergripande presentationen, strukturen och innehållet i årsredovisningen, däribland upplysningarna, och om årsredovisningen återger de underliggande transaktionerna och händelserna på ett sätt som ger en rättvisande bild.

Jag måste informera styrelsen om bland annat revisionens planerade omfattning och inriktning samt tidpunkten för den. Jag måste också informera om betydelsefulla iakttagelser under revisionen, däribland de eventuella betydande brister i den interna kontrollen som jag identifierat.

Rapport om andra krav enligt lagar och andra författningar

Uttalanden

Utöver min revision av årsredovisningen har jag även utfört en revision av styrelsens och verkställande direktörens förvaltning för Waboba AB för räkenskapsåret 2022 samt av förslaget till dispositioner beträffande bolagets vinst eller förlust.

Jag tillstyrker att bolagsstämman disponerar vinsten enligt förslaget i förvaltningsberättelsen och beviljar styrelsens ledamöter och verkställande direktören ansvarsfrihet för räkenskapsåret.

Grund för uttalanden

Jag har utfört revisionen enligt god revisionssed i Sverige. Mitt ansvar enligt denna beskrivs närmare i avsnittet Revisorns ansvar. Jag är oberoende i förhållande till Waboba AB enligt god revisorssed i Sverige och har i övrigt fullgjort mitt yrkesetiska ansvar enligt dessa krav.

Jag anser att de revisionsbevis jag har inhämtat är tillräckliga och ändamålsenliga som grund för mina uttalanden.

Styrelsens och verkställande direktörens ansvar

Det är styrelsen som har ansvaret för förslaget till dispositioner beträffande bolagets vinst eller förlust. Vid förslag till utdelning innefattar detta bland annat en bedömning av om utdelningen är försvarlig med hänsyn

till de krav som bolagets verksamhetsart, omfattning och risker ställer på storleken av bolagets egna kapital, konsolideringsbehov, likviditet och ställning i övrigt.

Styrelsen ansvarar för bolagets organisation och förvaltningen av bolagets angelägenheter. Detta innefattar bland annat att fortlöpande bedöma bolagets ekonomiska situation och att tillse att bolagets organisation är utformad så att bokföringen, medelsförvaltningen och bolagets ekonomiska angelägenheter i övrigt kontrolleras på ett betryggande sätt. Verkställande direktören ska sköta den löpande förvaltningen enligt styrelsens riktlinjer och anvisningar och bland annat vidta de åtgärder som är nödvändiga för att bolagets bokföring ska fullgöras i överensstämmelse med lag och för att medelsförvaltningen ska skötas på ett betryggande sätt.

Revisorns ansvar

Mitt mål beträffande revisionen av förvaltningen, och därmed mitt uttalande om ansvarsfrihet, är att inhämta revisionsbevis för att med en rimlig grad av säkerhet kunna bedöma om någon styrelseledamot eller verkställande direktören i något väsentligt avseende:

- företagit någon åtgärd eller gjort sig skyldig till någon försummelse som kan föranleda ersättningskyldighet mot bolaget, eller
- på något annat sätt handlat i strid med aktiebolagslagen, årsredovisningslagen eller bolagsordningen.

Mitt mål beträffande revisionen av förslaget till dispositioner av bolagets vinst eller förlust, och därmed mitt uttalande om detta, är att med rimlig grad av säkerhet bedöma om förslaget är förenligt med aktiebolagslagen.

Rimlig säkerhet är en hög grad av säkerhet, men ingen garanti för att en revision som utförs enligt god revisions sed i Sverige alltid kommer att upptäcka åtgärder eller försummelser som kan föranleda ersättningskyldighet mot bolaget, eller att ett förslag till dispositioner av bolagets vinst eller förlust inte är förenligt med aktiebolagslagen.

Som en del av en revision enligt god revisions sed i Sverige använder jag professionellt omdöme och har en professionellt skeptisk inställning under hela revisionen. Granskningen av förvaltningen och förslaget till dispositioner av bolagets vinst eller förlust grundar sig främst på revisionen av räkenskaperna. Vilka tillkommande granskningsåtgärder som utförs baseras på min professionella bedömning med utgångspunkt i risk och väsentlighet. Det innebär att jag fokuserar granskningen på sådana åtgärder, områden och förhållanden som är väsentliga för verksamheten och där avsteg och överträdelser skulle ha särskild betydelse för bolagets situation. Jag går igenom och prövar fattade beslut, beslutsunderlag, viktiga åtgärder och andra förhållanden som är relevanta för mitt uttalande om ansvarsfrihet. Som underlag för mitt uttalande om styrelsens förslag till dispositioner beträffande bolagets vinst eller förlust har jag granskat om förslaget är förenligt med aktiebolagslagen.

Stockholm den 29 mars 2023

Jan Hamberg
Auktoriserad revisor

2023061216505



Document history

COMPLETED BY ALL:
29.03.2023 14:27

SENT BY OWNER:
Jan Hamberg • 29.03.2023 10:25

DOCUMENT ID:
S1H-U_b-2

ENVELOPE ID:
B1HbLOZ-2-S1H-U_b-2

DOCUMENT NAME:
Waboba AB, Revisionsberättelse 2022.pdf
3 pages

🕒 Activity log

RECIPIENT	ACTION*	TIMESTAMP (CET)	METHOD	DETAILS
1. JAN OLOF MARTIN HAMBERG	Signed	29.03.2023 14:27	eID	Swedish BankID (DOB: 1967/03/26)
jan@parsells.se	Authenticated	29.03.2023 14:26	High	Swedish BankID (SSN: 196703261054)

* Action describes both the signing and authentication performed by each recipient. Authentication refers to the ID method used to access the document.

📄 Custom events

No custom events related to this document

Verified ensures that the document has been signed according to the method stated above. Copies of signed documents are securely stored by Verified.

To review the signature validity, please open this PDF using Adobe Reader.



GDPR compliant



eIDAS standard



PADES sealed