


Sidekick Health AB
Årsredovisning
för räkenskapsåret 2022

Fastställelseintyg

Undertecknad styrelseledamot i Sidekick Health AB intygar, dels att denna kopia av årsredovisningen stämmer överens med originalet, dels att resultaträkningen och balansräkningen i årsredovisningen har fastställts på årsstämman 2022-06-30. Årsstämman beslutade att godkänna styrelsens förslag till resultatdisposition.

Möndal 2023-06-30

Tryggvi Thorgeirsson



Sidekick Health AB
Medicinaregatan 8A
Göteborg 413 90
Sverige

Org. nr. 556946-1766

Sidekick Health AB
Årsredovisning
för räkenskapsåret 2022

Sidekick Health AB
Medicinaregatan 8A,
Göteborg 413 90
Sverige

Reg. nr. 556946-1766

Innehållsförteckning

	Sida
Förvaltningsberättelse	3
Resultat för koncernen	5
Övrigt totalresultat - koncernen	5
Finansiell ställning för koncernen	6
Förändringar i eget kapital - koncernen	7
Rapport över kassaflöden - koncernen	8
Moderbolagets resultaträkning	9
Moderbolagets balansräkning	10
Förändringar i moderbolagets eget kapital	11
Kassaflödesanalys - moderbolaget	12
Noter till årsredovisningen	13
Styrelsens och den verkställande direktörens intygande	31
Revisionsberättelse	32

Förvaltningsberättelse

Styrelsen och verkställande direktören för Sidekick Health AB, med organisationsnummer 556946-1766, kan härmed utfärda årsredovisning och koncernredovisning för räkenskapsåret 2022.

Verksamheten

Sidekick Health är en innovatör inom digital hälsa och behandling som grundades av två passionerade läkare som föresatt sig att förbättra mänsklighetens hälsa.

Sidekick erbjuder ett engagerande utbud med en unik bredd av digitala hälsoprogram (inklusive onkologi, kardiovaskulära sjukdomstillstånd, ämnesomsättningssjukdomar, inflammatoriska och andra kroniska sjukdomstillstånd) som stärker personers förmåga att själva göra positiva förändringar, samt förbättra sina hälsoreultat och sin livskvalitet. Sidekicks Adaptive Care Paths kombinerar flera program i ett, vilket möjliggör multi-kronisk vård för att stödja det växande antalet multisjuka personer som lever med flera kroniska sjukdomstillstånd.

Sidekick samarbetar med hälsoförsäkringsbolag, inklusive Elevance Health – USA:s största hälsoförsäkringsbolag – och läkemedelsföretag, inklusive Eli Lilly och Pfizer, för att förbättra patientresultaten, utveckla den kliniska effektiviteten och sänka vårdkostnaderna. Sidekick är för närvarande verksamt på flera globala marknader och i hela USA, inklusive medlemmar i alla försäkringsklasser (Medicare, Medicaid och Commercial).

Sidekick Health AB har fyra aktiva dotterbolag; SidekickHealth ehf. (EHF), Sidekick Health GmbH, Sidekick Health USA Inc och Sidekick Health BV.

Företaget är verksamt inom det snabbt utvecklande området för digital behandling där betydande tillväxt förväntas under de kommande åren. Företaget förlitar sig på investerares finansiering samtidigt som det aktivt investerar i tillväxt, men fokuserar alltmer på lönsamhet och ett minskat behov av extern finansiering. Företaget avslutade en serie B-insamling under 2022 som tillsammans med vår treåriga affärsplan utgår ifrån en kassaflödesreserv som räcker in på 2025.

Aktiekapital och aktieägare

Sidekick Health AB:s aktiekapital uppgår till 21 555 euro där varje aktie har ett kvotvärde på 0,000978 euro. Aktiekapitalet ägs av 29 aktieägare vid årsslutet 2022, varav fyra aktieägare stod för ett innehav på över 10 %.

Koncernens verksamhet, underskott och balans

Finansiell översikt

I tusen euro

	2022		2021		2020	
	Koncern	Moderbolag	Koncern	Moderbolag	Koncern	Moderbolag
Nettoomsättning	6,492	935	4,662	1,396	2,084	1,481
Nettovinst (förlust) (20,935)	655	(4,302)	(143)	(1,551)	(1,506)
Summa tillgångar	33,688	52,661	17,927	21,828	9,342	10,484
Eget kapital	25,928	52,499	5,997	12,237	7,786	9,851
Soliditet	77.0%	99.7%	33.5%	56.1%	83.3%	94.0%

Enligt Koncernens totalresultat uppgick nettoförlusten för räkenskapsåret 2022 till 19,7 miljoner euro. Enligt koncernbalansräkningen uppgick eget kapital vid utgången av 2022 till 25,9 miljoner euro, inklusive aktiekapital som uppgick till 0,02 miljoner euro.

Väsentliga händelser under räkenskapsåret

Sidekick Health AB emitterade nya aktier under 2022 till ett nominellt värde av 3 900 euro och en total ökning av eget kapital uppgick till 37,9 miljoner euro.

Materiella risker och osäkerheter

Styrelsen hänvisar till not 20 vad beträffar risker.

Förvaltningsberättelse, fortsättning:

Forskning och utveckling

Företaget investerade kraftigt i FoU under 2022. De viktigaste investeringsområdena omfattar:

- Sidekick-plattformen, inklusive Sidekick Care Portal, DTx Studio, Sidekick-klienter (mobila applikationer), personanpassning och datainfrastruktur.
- Sidekick-produkter, inom följande behandlingsområden:
 - Inflammation och immunologi
 - Onkologi
 - Ämnesomsättningssjukdomar
 - Kardiovaskulära sjukdomstillstånd

Vid utgången av 2022 hade företaget 184 heltidsanställda (FTE), vilket är en ökning med 75 under året. 123 FTE var baserade på Island.

I början av 2023 omstrukturerades verksamheten för att anpassas till förändrade marknadsförhållanden och en åtstramning av finansmarknaderna. En del av denna omstrukturering omfattade en minskning av vårt produktutvecklingsfokus, vilket innebar en minskning med 26 heltidsanställda.

Föreslag till disposition av moderbolagets vinstmedel

Styrelsen föreslår att ingen utdelning görs till bolagets aktieägare under 2023 till följd av verksamheten under 2022 och årets förlust överförs i ny räkning. Hänvisning görs till redogörelsen för förändringar i eget kapital för information om förändringar i eget kapital under året.

Bundet eget kapital	21,555
Överkursfond	53,858,595
Balanserad förlust	(2,036,232)
Vinst för året	654,760
Totalt i euro	<u>52,498,678</u>

Ytterligare information rörande företagets vinst och finansiella ställning redogörs för i resultaträkningen, balansräkningen, kassaflödesanalysen och i räkenskapsnoterna.

Resultat för koncernen för verksamhetsåret t.o.m. 31 december 2022

	Noter	2022	2021
Rörelseintäkter			
Intäkter avseende försäljning av tjänster		6,210,760	4,096,134
Övriga rörelseintäkter		281,400	565,526
	3	<u>6,492,160</u>	<u>4,661,660</u>
Rörelsekostnader			
Kostnad för försäljning		298,964	106,825
Löner och andra personalkostnader	4	15,304,828	3,537,731
Övriga rörelsekostnader	4	7,275,068	4,371,917
		<u>22,878,860</u>	<u>8,016,473</u>
Rörelseresultat före avskrivningar (EBITDA)		(16,386,700)	(3,354,813)
Avskrivningar av materiella anläggningstillgångar	5,9	(721,388)	(241,760)
Av- och nedskrivningar av immateriella tillgångar	5,8	(2,068,422)	(1,115,734)
Rörelseresultat (EBIT)		(19,176,510)	(4,712,307)
Finansiella intäkter		259,744	647,456
Finansiella kostnader		(1,999,400)	(220,656)
Summa finansiella kostnader	6	(1,739,656)	426,800
Resultat		(20,916,166)	(4,285,507)
Inkomstskatt	7	(19,217)	(16,389)
Nettoförlust för räkenskapsåret		<u>(20,935,383)</u>	<u>(4,301,896)</u>

Övrigt totalresultat för koncernen för verksamhetsåret t.o.m. 31 december 2022

	2022	2021
Övrigt totalresultat		
Poster som inte kommer att klassificeras om till resultaträkningen		
Valutakursdifferenser	1,259,343	(41,894)
Övrigt totalresultat för räkenskapsåret	<u>1,259,343</u>	<u>(41,894)</u>
Årets totalresultat	<u>(19,676,040)</u>	<u>(4,343,790)</u>

Finansiell ställning för koncernen per den 31 december 2022

	Noter	31.12.2022	31.12.2021
Tillgångar			
Immateriella anläggningstillgångar	8	9,526,476	6,670,056
Materiella anläggningstillgångar	9	636,595	397,836
Leasade tillgångar	11	2,606,417	1,249,653
Summa anläggningstillgångar		<u>12,769,488</u>	<u>8,317,545</u>
Kundfordringar och övriga fordringar	13	3,090,577	2,385,805
Kassa och bank	14	17,827,777	7,223,196
Summa omsättningstillgångar		<u>20,918,354</u>	<u>9,609,001</u>
Totala tillgångar		<u><u>33,687,842</u></u>	<u><u>17,926,546</u></u>
Eget kapital			
Aktiekapital	15	21,555	17,655
Överkursfond	15	53,858,595	15,926,145
Omräkningsreserv	15	1,222,406	(36,937)
Ansamlad förlust		(29,174,242)	(9,909,634)
Totalt eget kapital		<u>25,928,314</u>	<u>5,997,229</u>
Skulder:			
Långfristiga skulder	16	0	7,866,115
Leasingskuld	17	1,939,424	964,430
Summa långfristiga skulder		<u>1,939,424</u>	<u>8,830,545</u>
Kortfristig del av av leasingskuld	17	714,393	291,933
Förutbetalda intäkter		2,576,399	1,406,963
Leverantörsskulder och övriga skulder	18	2,529,312	1,399,876
Summa kortfristiga skulder		<u>5,820,104</u>	<u>3,098,772</u>
Totala skulder		<u>7,759,528</u>	<u>11,929,317</u>
Summa eget kapital och skulder		<u><u>33,687,842</u></u>	<u><u>17,926,546</u></u>

Förändringar i eget kapital för koncernen verksamhetsåret 2022

	Aktie- kapital	Pågående nyemission	Överkurs- fond	Omräknings- differens	Akkumulerat underskott	Totalt eget kapital
2021						
Eget kapital 1.1.2021	9,650	7,390	14,284,018	4,957	(6,520,163)	7,785,852
Årets förlust					(4,301,897)	(4,301,897)
Option, intjänad					912,426	912,426
Övrigt totalresultat				(41,894)		(41,894)
<i>Transaktioner med koncernens aktieägare:</i>						
Registrering av nymission	7,390	(7,390)				0
Nyemission	615		1,642,127			1,642,742
Eget kapital 31.12.2021	<u>17,655</u>	<u>0</u>	<u>15,926,145</u>	<u>(36,937)</u>	<u>(9,909,634)</u>	<u>5,997,229</u>
2022						
Eget kapital 1.1.2022	17,655	0	15,926,145	(36,937)	(9,909,634)	5,997,229
Årets förlust					(20,935,383)	(20,935,383)
Övrigt totalresultat				1,259,343		1,259,343
Option, intjänad					1,670,775	1,670,775
<i>Transaktioner med koncernens aktieägare:</i>						
Nyemission	3,900		37,932,450			37,936,350
Emissionskostnader						0
Eget kapital 31.12.2022	<u>21,555</u>	<u>0</u>	<u>53,858,595</u>	<u>1,222,406</u>	<u>(29,174,242)</u>	<u>25,928,314</u>

Kassaflödesanalys för koncernen verksamhetsåret 2022

	Noter	2022	2021
Kassaflöde från den löpande verksamheten:			
Förlust för året		(20,935,383)	(4,301,896)
Justering för:			
Avskrivningar och nedskrivningar	5	2,789,810	1,357,494
Förlust av försäljning av rörelsetillgångar	9	5,447	0
Finansnetto	6	1,739,656	(426,800)
Aktiebaserade transaktioner som regleras med eget kapital	15	1,670,775	912,426
		<u>(14,729,695)</u>	<u>(2,458,776)</u>
Förändringar av kortfristiga tillgångar och skulder:			
Leverantörsfordringar och andra fordringar, (ökning) minskning		(784,703)	(1,286,609)
Leverantörsskulder och andra skulder, ökning		2,508,052	2,480,035
Förändringar av kortfristiga tillgångar och skulder		<u>1,723,349</u>	<u>1,193,426</u>
Erhållna intäktsräntor		259,744	8,013
Erlagda kostnadsräntor		(91,983)	(9,223)
Kassaflöde från (till) den löpande verksamheten		<u>(12,838,585)</u>	<u>(1,266,560)</u>
Investeringsverksamhet:			
Förvärv av immateriella anläggningstillgångar	8	(5,319,483)	(4,786,573)
Förvärv av materiella anläggningstillgångar	9	(499,197)	(323,734)
Försäljning av rörelsetillgångar		13,140	0
Kassaflöde från investeringsverksamheten		<u>(5,805,540)</u>	<u>(5,110,307)</u>
Finansieringsverksamheten:			
Nyemission	15	29,911,672	1,642,743
Amortering av leasingskuld	17	(464,134)	(186,227)
Långfristiga skulder	16	0	7,530,756
Kassaflöde från finansieringsverksamheten		<u>29,447,538</u>	<u>8,987,272</u>
Ökning av likvida medel		10,803,413	2,610,405
Kursdifferens i likvida medel		(198,832)	(238,405)
Likvida medel 1 januari		7,223,196	4,851,196
Likvida medel 31 december	14	<u>17,827,777</u>	<u>7,223,196</u>
Investering och finansieringsaktiviteter utan påverkan på kassaflödet:			
Nyttjanderätter		1,874,439	814,063
Leasingskulder		(1,874,439)	(814,063)
Nyemissioner		8,024,678	0
Långfristiga skulder, förändringar		(7,866,115)	96,320
Erlagda kostnadsräntor		(218,662)	(96,320)

Moderbolagets resultaträkning

	Noter	2022	2021
Nettoomsättning		935,417	1,396,376
	3	<u>935,417</u>	<u>1,396,376</u>
Rörelsekostnader			
Löner och andra personalkostnader	4	784,555	0
Avskrivningar och nedskrivningar av immateriella tillgångar	5	475	247,821
Övriga rörelsekostnader	4	705,793	2,012,318
		<u>1,490,823</u>	<u>2,260,139</u>
Rörelseresultat		(555,406)	(863,763)
Resultat efter finansiella poster			
Ränteintäkter	6	1,882,060	703,964
Räntekostnader		(220,639)	(160,533)
Valutakursdifferensnetto		(451,255)	176,866
Vinst (förlust) efter finansiella poster		654,760	(143,466)
Nettovinst (förlust) för året		<u>654,760</u>	<u>(143,466)</u>

Moderbolaget har inga poster att rapportera som övrigt totalresultat, av den anledningen har ingen sådan förteckning upprättats

Moderbolagets balansräkning

	Noter	31.12.2022	31.12.2021
Tillgångar			
Anläggningstillgångar			
<i>Immateriella anläggningstillgångar</i>			
Balanserade utgifter för utvecklingsarbeten	8	0	453,735
<i>Materiella anläggningstillgångar</i>			
Maskiner och utrustning	9	38,841	0
<i>Finansiella tillgångar</i>			
Andelar i koncernbolag	12	31,621,234	6,458,895
		<u>31,660,075</u>	<u>6,912,630</u>
Omsättningstillgångar			
<i>Kortfristiga fordringar</i>			
Kundfordringar	13	8,801	547,831
Fordringar på koncernbolag	19	7,004,064	13,397,548
Övriga fordringar	13	103,108	3,318
Förutbetalda kostnader	13	34,807	0
		<u>7,150,780</u>	<u>13,948,697</u>
<i>Kassa och banktillgodohavanden</i>			
Kassa och bank	14	13,850,046	966,775
		<u>21,000,826</u>	<u>14,915,472</u>
		<u>52,660,901</u>	<u>21,828,102</u>
Eget kapital och skulder			
<i>Eget kapital</i>			
<i>Bundet eget kapital</i>			
Aktiekapital	15	21,555	17,655
Fond för utvecklingsutgifter	15	0	453,735
		<u>21,555</u>	<u>471,390</u>
<i>Fritt eget kapital</i>			
Överkursfond	15	53,858,595	15,926,145
Balanserad förlust	15	(2,036,232)	(4,017,276)
Nettovinst (förlust) för året		654,760	(143,466)
		<u>52,477,123</u>	<u>11,765,403</u>
		<u>52,498,678</u>	<u>12,236,793</u>
<i>Långfristiga skulder</i>			
Obligationslån	16	0	7,866,115
		<u>0</u>	<u>7,866,115</u>
<i>Kortfristiga skulder</i>			
Leverantörsskulder	18	54,998	59,734
Skulder till koncernföretag	19	1,935	1,167,799
Upplupna kostnader och förutbetalda intäkter		105,290	497,661
		<u>162,223</u>	<u>1,725,194</u>
		<u>162,223</u>	<u>9,591,309</u>
Summa eget kapital och skulder		<u>52,660,901</u>	<u>21,828,102</u>

Förändringar i eget kapital för moderbolaget för verksamhetsåret 2022

	Aktie- kapital	Pågående nye- mission	Bundet eget kapital	Överkurs- fond	Ackumulerat underskott	Totalt eget kapital
2021						
Eget kapital 31.12.2021	9,650	7,390	701,556	14,284,018	(5,177,523)	9,825,091
Förlust för året					(143,466)	(143,466)
Förändringar i bundet eget kapital			(247,821)		247,821	0
<i>Transaktioner med företagets aktieägare:</i>						
Registration av nyemission	7,390	(7,390)			912,426	912,426
Nyemission	615			1,642,127	0	1,642,742
Eget kapital 31.12.2021	<u>17,655</u>	<u>0</u>	<u>453,735</u>	<u>15,926,145</u>	<u>(4,160,742)</u>	<u>12,236,793</u>
2022						
Eget kapital 31.12.2021	17,655	0	453,735	15,926,145	(4,160,742)	12,236,793
Vinst för året					654,760	654,760
Förändringar i bundet eget kapital			(453,735)		453,735	0
<i>Transaktioner med företagets aktieägare:</i>						
Option, intjänad					1,670,775	1,670,775
Nyemission	3,900			37,932,450		37,936,350
Eget kapital 31.12.2022	<u>21,555</u>	<u>0</u>	<u>0</u>	<u>53,858,595</u>	<u>(1,381,472)</u>	<u>52,498,678</u>

Kassaflödesanalys för moderbolaget för verksamhetsåret 2022

	Noter	2022	2021
Kassaflöden från den löpande verksamheten:			
Vinst (förlust) för året		654,760 (143,466)
Justering för:			
Avskrivningar och nedskrivningar	5	475	247,821
Finansnetto	6	(1,210,166)	(720,297)
		(554,931)	(615,942)
Förändringar av kortfristiga tillgångar och skulder:			
Kundfordringar och övriga fordringar, minskning		402,586	362,585
Leverantörsskulder och övriga skulder, (minskning) ökning		(404,657)	81,633
Fordringar på närstående, (ökning)		(16,551,136)	(12,281,758)
Förändringar av kortfristiga tillgångar och skulder		(16,553,207)	(11,837,540)
Erhållna intäktsräntor		166,773	0
Erlagda kostnadsräntor		(1,977)	0
Kassaflöde från den löpande verksamheten		(16,943,342)	(12,453,482)
Investeringsverksamheten:			
Investeringar i dotterbolag		0	28,193
Förvärv av anläggningstillgångar		(39,316)	
Sålda immateriella tillgångar		453,735	0
Kassaflöde från investeringsverksamheten		414,419	28,193
Finansieringsverksamheten:			
Nyemission	15	29,911,672	1,642,742
Långfristiga skulder	16	0	7,530,756
Kassaflöde från finansieringsverksamheten		29,911,672	9,173,498
Ökning (minskning) av likvida medel		13,382,749 (3,251,791)
Kursdifferens i likvida medel		(499,478)	(28,187)
Likvida medel 1 januari		966,775	4,246,753
Likvida medel 31 december	14	13,850,046	966,775
Investeringar och finansieringsaktiviteter utan påverkan på kassaflödet:			
Nyemission		8,024,678	0
Långfristiga skulder, förändringar		(7,866,115)	160,543
Erlagda kostnadsräntor		(218,662)	(160,543)
Investering i dotterbolag	12	(25,165,017)	(3,424,959)
Fordran på dotterbolag		25,165,017	3,424,959

Noter

Väsentliga redovisningsprinciper

1. Rapportering enhet

Sidekick Health AB ("Bolaget") är ett svenskt aktiebolag med säte i Sverige. Bolagets adress är Medicinargatan 8A, 413 90 Göteborg, org. nr. 556946-1766. Bolagets årsredovisning består av koncernredovisningen för Bolaget och dess dotterbolag (gemensamt "Koncernen" och "Koncernbolagen" var och ett för sig) och årsredovisningen för moderbolaget.

Sidekick Health AB bedriver kliniska behandlingar som levereras digitalt och verkar i Sverige. Dotterbolaget SidekickHealth ehf. (Island) utvecklar nya behandlingar för förebyggande och hantering av kroniska livsstilsrelaterade sjukdomar.

2. Redovisningsprinciper

a. Överensstämmelse med normgivning och lag

Koncernredovisningen har upprättats i enlighet med International Financial Reporting Standards (IFRS) sådana de antagits av EU, och där tillämpligt, rekommendationen RFR 1 Kompletterande redovisningsregler för koncerner från Rådet för finansiell rapportering. Koncernredovisningen och årsredovisningen godkändes för utfärdande av styrelsen den 16 juni 2023.

Moderbolagets årsredovisning är upprättad i enlighet med Årsredovisningslagen (1995:1554) och med tillämpning av rekommendationen RFR 2 Redovisning för juridiska personer från Rådet för finansiell rapportering. Det innebär att IFRS värderings- och upplysningsregler tillämpas med de avvikelser som framgår av avsnittet "Moderbolagets redovisningsprinciper".

Moderbolaget ändrade under 2022 sin funktionella valuta från svenska kronor (SEK) till euro (EUR). Moderbolaget har bara en liten del av sina kostnader i SEK, medan en ökande andel av kostnaderna och inkomsterna är i EUR. Det ingående saldot för 2022 omräknades från SEK till EUR med kursen 0,0978, vilket var den omräkningskurs som Riksbanken presenterade den 31 december 2021. Räkenskaperna för 2021 har räknats om från SEK till EUR med kursen 0,0978, vilket var den omräkningskurs som Riksbanken presenterade den 31 december 2021. En bedömning av effekten av användningen av Europeiska centralbankens (ECB) kurs har gjorts och effekterna anses inte vara väsentliga.

b. Värderingsgrunder

Årsredovisningen och koncernredovisningen är upprättade med utgångspunkt i anskaffningskostnad, förutom värdepapper som innehas som kortsiktiga investeringar, vilka mäts till verkligt värde. En detaljerad beskrivning av Bolagets redovisningsprinciper återfinns i not 23.

c. Funktionell valuta och redovisningsvaluta

Moderbolagets funktionella valuta är EURO (EUR). Moderbolagets och koncernens rapporteringsvaluta är EUR. Koncernredovisningen presenteras i EUR.

Transaktioner i utländsk valuta

Transaktioner i utländska valutor omräknas till koncernföretagens respektive valutor enligt valutakurserna vid transaktionsdatumen.

Monetära tillgångar och skulder uppkomna i utländska valutor omräknas till den funktionella valutan enligt växelkursen vid rapporteringsdatumet.

Icke-monetära poster som värderas baserat på historisk kostnad i en utländsk valuta omräknas till växelkursen vid transaktionsdatumet. Valutadifferenser redovisas i allmänhet i resultatet och anges inom finansieringskostnader.

Noter till årsredovisningen (fortsättning)

2. Redovisningsgrund, forts.:

d. *Användning av uppskattningar och bedömningar*

I upprättandet av årsredovisningshandlingarna har ledningen gjort vissa bedömningar, uppskattningar och antaganden som påverkar tillämpningen av Bolagets redovisningsprinciper och de redovisade tillgångarna, skulderna, intäkterna och kostnaderna. Faktiska resultat kan komma att avvika från dessa estimat.

Bolaget gör uppskattningar och antaganden som påverkar de redovisade tillgångarna och skulderna för nästkommande räkenskapsår. Dessa uppskattningar och antaganden utvärderas kontinuerligt och baseras på ledningens historiska erfarenhet och andra faktorer, inklusive förväntningar om framtida händelser som anses rimliga under rådande förhållanden.

e. *Fastställande av verkliga värden*

I fastställandet av en tillgångs eller skulds verkliga värde använder Bolaget observerbara marknadsvärden i så stor utsträckning som möjligt. Om information från tredje part, t.ex. prisuppgift från en mäklare eller prissättningstjänst, används för att fastställa verkliga värden, skall ledningen bedöma underlagen från tredje part för att ge stöd till slutsatsen att dessa värderingar lever upp till tillämpad Standard, inklusive nivån inom den hierarki av verkliga värden inom vilken värderingarna skulle klassificeras. Värdepapper som handlas på marknaden upptas till verkligt värde genom tillämpning av bankers prisuppgift för dessa.

Noter till årsredovisningen (fortsättning)

3. Rörelseintäkter

Rörelseintäkterna består av försäljning av tjänster. De geografiska områdena anges enligt följande:

	Koncernen		Moderbolaget	
	2022	2021	2022	2021
Europa	3,813,032	2,917,777	935,417	1,396,376
USA	2,397,728	1,178,357	0	0
Totalt	6,210,760	4,096,134	935,417	1,396,376

Övriga rörelseintäkter

Statliga bidrag	265,109	565,526	0	0
Övriga intäkter	16,291	0	0	0
Totalt	281,400	565,526	0	0

4. Rörelsekostnader

Löner och övriga personalkostnader anges enligt följande:

	Koncernen		Moderbolaget	
	2022	2021	2022	2021
Löner	16,241,388	6,013,255	518,201	0
Pensionsavsättningar	1,557,497	781,989	109,093	0
Sociala avgifter	1,413,159	421,440	149,476	0
Redov. kost. för aktierelaterade ersättningar	1,670,775	912,426	0	0
Andra lönerelaterade kostnader	162,508	80,268	0	0
Summa löner och därtill relaterade kostnader	21,045,327	8,209,378	776,770	0
Övriga personalkostnader	677,529	247,807	7,785	0
Balanserade utgifter	(6,418,028)	(4,919,454)	0	0
Summa löner och andra personalkostnader	15,304,828	3,537,731	784,555	0

Medelantalet anställda 158 74 7 0

Lönerna till Bolagets verkställande direktör och till en styrelseledamot uppgick till 0,3 miljoner euro för år 2022. (2021: 0,36 miljoner euro).

Övriga kostnader specificeras enligt följande

	2022	2021	2022	2021
Försäljnings- och marknadsföringskostnader	486,441	739,579	0	3,232
Externa tjänster	3,911,973	2,905,660	614,750	1,997,236
Utvecklingskostnader	330,143	327,911	0	0
Övriga kostnader	3,805,582	1,092,069	91,043	11,850
Balanserade utgifter	(1,259,071)	(693,302)	0	0
Summa övriga kostnader	7,275,068	4,371,917	705,793	2,012,318

5. Avskrivningar

Resultaträkningens avskrivningar specificeras enligt följande:

	Koncernen		Moderbolaget	
	2022	2021	2022	2021
Avskr. av immateriella tillgångar, se not 8.	2,068,422	1,115,734	0	247,821
Avskr. av anläggningstillgångar, se not 9	225,287	86,163	475	0
Avskr. av tillgångar med nytjanderätt, se not 11.	496,101	155,598	0	0
Avskrivningar upptagna i resultaträkningen	2,789,810	1,357,494	475	247,821

Noter till årsredovisningen (fortsättning)

6. Finansiella intäkter och finansiella kostnader

Finansiella intäkter och finansiella kostnader specificeras enligt följande:

	Koncernen		Moderbolaget	
	2022	2021	2022	2021
Ränteintäkter, banktillgodohavanden	234,563	8,213	166,767	0
Ränteintäkter, värdepappersinnehav	25,181	1,369	0	0
Ränteintäkter, koncerninterna	0	0	1,715,293	703,964
Valutakursvinster	0	637,874	0	176,866
Summa finansiella intäkter	259,744	647,456	1,882,060	880,830
Räntekostnader, leasing	95,564	0	0	0
Räntekostnader, banklån	218,999	189,893	218,999	160,533
Övriga räntekostnader	6,197	30,763	1,640	0
Valutakursförluster	1,678,640	0	451,255	0
Summa finansiella kostnader	1,999,400	220,656	671,894	160,533
Finansnetto	1,739,656	(426,800)	(1,210,166)	(720,297)

7. Inkomstskatter

	2022	2021
Avstämning av effektiv skattesats:		
Resultat före skatt	(20,916,166)	(4,285,507)
Inkomstskatt enligt gällande skattesats	19.5% (4,084,632)	20.6% 882,815
Omvärdering av uppskjutna skattefordringar	(19.6%) 4,103,849	(20.6%) (882,815)
Övriga poster	0.0% 0	(0.4%) 16,389
Effektiv skattesats	(0.1%) 19,217	(0.4%) 16,389

Inkomstskatten i Sverige är 20,6 % (2022) och i Island 20,0 %. Vid årsslutet 2022 uppgår outnyttjade skatteavdrag för SidekickHealth ehf. till 25,7 miljoner EUR och för Sidekick Health AB till 3,3 miljoner EUR. Koncernen tar inte upp outnyttjade skatteavdrag i balansräkningen till följd av ansamlade skattemässiga underskott och tidsförkjutningsaspekter till följd av osäkerhet rörande möjligheten att nyttja skatteavdraget.

8. Immateriella anläggningstillgångar

Immateriella tillgångar specificeras enligt följande:

Koncerner

	2022	2021
Utvecklingskostnader		
Ackumulerade anskaffningsvärden per 1.1	10,739,143	5,674,416
Statliga bidrag	(2,357,616)	(826,184)
Årets aktiverade utgifter	7,677,099	5,612,756
Omräkningsdifferenser	(394,641)	278,155
Utgående anskaffningsvärden per 31/12	15,663,985	10,739,143
Avskrivningar		
Ingående ackumulerade avskrivningar per 1.1	4,069,087	2,953,353
Avskrivningar	2,068,422	1,115,734
Utgående ackumulerade avskrivningar per 31.12	6,137,509	4,069,087
Redovisade värden		
1.1.	6,670,056	2,721,063
31.12.	9,526,476	6,670,056
Avskrivningsprocent	20–25 %	20–25 %

Noter till årsredovisningen (fortsättning)

8. Immateriella anläggningstillgångar (fortsättning)		
Immateriella tillgångar specificeras enligt följande:		
Moderbolaget	2022	2021
Utvecklingskostnader		
Balanserade utvecklingsutgifter per 1/1	3,418,124	3,418,124
Försäljning och avyttringar	(3,418,124)	0
Utgående utvecklingsavgifter per 31/12	0	3,418,124
Avskrivningar		
Ingående ackumulerade av- och nedskrivningar per 1/1	2,964,389	2,716,568
Avskrivningar	0	247,821
Försäljning och avyttringar	(2,964,389)	0
Utgående ackumulerade av- och nedskrivningar 31/12	0	2,964,389
Redovisade värden		
1.1.	453,735	701,556
31.12.	0	453,735
Avskrivningsprocent	20–25 %	20–25 %
9. Materiella anläggningstillgångar		
De materiella anläggningstillgångarna specificeras enligt	2022	2021
Koncernen		
Maskiner och utrustning, anskaffningsvärden:		
Ingående ackumulerade anskaffningsvärden per 1.1	529,513	183,246
Årets anskaffningar	499,197	323,734
Försäljning och avyttringar	(23,171)	0
Omräkningsreserv	(40,598)	22,533
Utgående ackumulerade anskaffningsvärden 31.12	964,941	529,513
Avskrivningar		
Ingående ackumulerade avskrivningar per 1.1	131,678	45,515
Avskrivningar	225,287	86,163
Försäljning och avyttringar	(28,618)	0
Utgående ackumulerade avskrivningar per 31.12	328,347	131,678
Redovisade värden		
1.1.	397,836	137,731
31.12.	636,595	397,836
Avskrivningsprocent	25 %	25 %
Moderbolaget		
Maskiner och utrustning, anskaffningsvärden:		
Årets anskaffningar	39,316	0
Utgående ackumulerade anskaffningsvärden 31.12	39,316	0
Nedskrivningar		
Avskrivningar	475	0
Utgående ackumulerade avskrivningar per 31.12	475	0
Redovisade värden		
1.1.	0	0
31.12.	38,841	0
Avskrivningsprocent	25 %	

Noter till årsredovisningen (fortsättning)

10. Försäkringsvärde

Försäkringsvärdet på Koncernens rörelsetillgångar uppgick till 0,5 miljoner EUR vid årsskiftet 2022.

11. Nyttjandersättstillgångar

Som leasetagare har Koncernen leasing för två fastigheter, fram till september 2025 och 2026, som den använder i sin verksamhet. Leasade tillgångar anges enligt följande:

	Totalt
Bokfört belopp per 1.1.2021	532,913
Nya leasingavtal	828,394
Ökning på grund av indexering av leasingbetalningar	11,137
Valutafluktuationer	32,807
Avskrivningar	(155,598)
Utgående balans 31.12.2021	1,249,653
Nya leasingavtal	1,874,439
Ökning på grund av indexering av leasingbetalningar	97,046
Valutakursrörelser	(118,620)
Årets avskrivningar	(496,101)
Utgående balans 31.12.2022	<u>2,606,417</u>

Koncernen har inga kortfristiga leasingavtal, diskussion om leasingkuld finns i not 17.

12. Aktier i dotterbolag

	Moderbolaget	
	2022	2021
Ingående anskaffningskostnad	6,458,895	3,005,743
Årets investeringar	25,162,339	3,453,152
Utgående balansvärde per 31.12	<u>31,621,234</u>	<u>6,458,895</u>

Företag som ägs av Sidekick Health AB:

Bolag	Land	Nominellt värde/aktier	Andel	Bokfört värde	
				2022	2021
SidekickHealth ehf.	Island	4 738 m ISK	100%	31,593,042	6,430,703
Sidekick Health Inc.	USA	600	100%	514	514
Sidekick Health GmbH.	Tyskland	25 000 EUR	100%	27,678	27,678
Sidekick Health BV	Nederländerna	1 EUR	100%	0	0
				<u>31,621,234</u>	<u>6,458,895</u>

År 2022 ökade Bolaget aktiekapitalet i sitt isländska dotterbolag till 25,2 miljoner euro genom att konvertera en fordran till aktiekapital.

13. Kundfordringar och andra fordringar

Kundfordringar och andra fordringar specificeras enligt följande:

	Koncernen		Moderbolaget	
	2022	2021	2022	2021
Kundfordringar	2,612,465	2,205,149	0	547,831
Förutbetalda kostnader	350,131	87,495	43,608	0
Övriga fordringar	127,981	93,161	103,108	3,318
Summa kundfordringar och andra fordringar	<u>3,090,577</u>	<u>2,385,805</u>	<u>146,716</u>	<u>551,149</u>

Noter till årsredovisningen (fortsättning)

14. Likvida medel

	Koncernen		Moderbolaget	
	2022	2021	2022	2021
Likvida medel anges enligt följande:				
Bankmedel	15,915,297	3,280,225	13,850,046	966,775
Värdepapper	1,912,480	3,942,971	0	0
Summa likvida medel	<u>17,827,777</u>	<u>7,223,196</u>	<u>13,850,046</u>	<u>966,775</u>

15. Eget kapital

Aktiekapital

Bolagets aktiekapital uppgår till 21 555 EUR enligt bolagsordningen. Det nominella värdet på varje aktie är 0,000978 EUR och en röst är knuten till varje aktie. I april 2022 omräknades ett konvertibelt lån som uppgick till 8 019 443 EUR, kapitalbelopp och ränta, till 973 182 aktier med ett nominellt värde om 950 EUR. Under 2022 emitterades 3 994 452 aktier med ett nominellt värde om 3 900 EUR.

Bolaget har fyra aktieklasser. Stamaktier, Serie A1-preferensaktier, Serie A2-preferensaktier och Serie B-preferensaktier. Alla aktier har lika rösträtt, även om vissa frågor kräver 70 % majoritetsgodkännande från utestående preferensaktier enligt beskrivningen i Bolagets bolagsordning.

Serie B-preferensaktierna ska rangordnas högre än alla andra värdepapper. Serie A2-preferensaktierna ska rangordnas högre än alla andra värdepapper, med undantag för Serie B-preferensaktierna. Serie A1-preferensaktierna ska rangordnas högre än alla andra värdepapper, med undantag för Serie B-preferensaktierna och Serie A2-preferensaktierna. Vidare ska innehavarna av Serie A2-preferensaktier ha rätt till en årlig avkastning om 8 % av Serie A2-teckningskursen.

Bolagets utestående aktiekapital i EUR omfattar i slutet av 2022:

- Stamaktier: 9 941 750
- A1-preferensaktier: 4 311 177
- A2-preferensaktier: 3 873 980
- B-preferensaktier: 3 953 202

Överkursfond

Överkursfonden motsvarar det belopp som överstiger nominellt värde per aktie som aktieägare har betalat för aktier som emitterats av Bolaget.

Bundet eget kapital

Det belopp aktiveras avseende egenupparbetade utvecklingsutgifter ska föras om från fritt eget kapital till fond för utvecklingsutgifter i bundet eget kapital. Fonden skall minskas i takt med att de aktiverade utgifterna skrivs av eller ned. Den hanteras på liknande sätt som en uppskrivningsfond.

Omräkningsreserv

Tillgångar och skulder i utlandsverksamheter omräknas till EUR enligt växelkursen vid rapporteringsdatumet.

Omräkningsreserven omfattar alla skillnader avseende utländsk valuta som uppstår till följd av omräkningen av de finansiella rapporterna för dotterbolag med andra funktionella valutor än Koncernens rapporteringsvaluta.

Personaloptioner

Bolaget driver ett optionsprogram för anställda där den totala tillgängliga poolen motsvarar 15 % av Bolagets fullt utspädda aktier. I slutet av 2022 hade 2 656 109 optioner tilldelats och 1 738 336 optioner intjänats.

Aktieoptionsplanen klassificeras som aktiebaserad och regleras med eget kapital. Det verkliga värdet av den aktierelaterade ersättningen vid tilldelningstidpunkten redovisas som en kostnad bland ersättningar till anställda (se not 4) i resultaträkningen, med en motsvarande ökning av eget kapital över intjänandeperioden för tilldelningarna. De enda intjänandevillkoren är tjänsterelaterade, det vill säga relaterade till anställning. Det verkliga värdet på personalens aktieoptioner beräknades med Black-Scholes formel. Det följande är nyckelinformation relaterad till aktieoptionsplanen för anställda i Sidekick Health AB:

Noter till årsredovisningen (fortsättning)

15. Eget kapital (fortsättning)

Optioner till anställda (fortsättning)

Lösenkurs per aktie	0,05-2,61 EUR
Intjänandeperiod	4 år

	Genomsnittligt lösen- pris per aktie	Aktieoptioner	Intjänade Aktieoptioner	Verkligt värde Intjänade optioner
Transaktioner avseende aktieoptioner:				
Saldo per den 1 januari 2022	1,7	2,454,859	128,412	912,426
Beviljade under året	2,6	242,500		
Omvandlat till eget kapital	(41,250)		
Intjänade under året	0	0	1,609,924	1,670,775
Saldo per den 31 december 2022	1.8	2,656,109	1,738,336	2,583,201

Indata som används för att mäta verkliga värden på tilldelningsdagen för det aktiebaserade programmet som regleras med eget kapital:

2022

Verkligt värde vid tilldelningsdatum	0,05-2,61 EUR
Aktiekurs vid tilldelningsdatum	0,05-2,61 EUR
Lösenkurs	0,05-2,61 EUR
Förväntad volatilitet	80%
Förväntad livslängd (viktat genomsnitt)	10 år
Risfri ränta (baserat på statsobligationer)	(0.33%)

16. Räntebärande skulder

De räntebärande skulderna specificeras enligt följande:

2022

2021

Koncern och moderbolag

Konvertibla lån i euro, räntesats 10 %	0	7,866,115
Summa långfristiga skulder	0	7,866,115
Kortfristig del av långfristiga skulder	0	0
Summa långfristiga skulder med avdrag för kortfristig del	0	7,866,115

Amortering av långfristiga räntebärande skulder specificeras enligt följande:

Amorteringar under året	-	0
Summa långfristiga skulder	0	7,866,115

År 2022 omvandlades ett konvertibelt lån till eget kapital.

Förändringar i rentebärande skulder specificeras enligt följande:

2022

2021

Långfristiga skulder 1.1	7,866,115	0
Nyupptagna lån	0	7,530,756
Under året upplupen ränta	218,662	160,543
Konvertering till aktiekapital	(8,084,777)	0
Valutakursdifferenser	0	174,816
Langfristiga skulder 31.12	0	7,866,115

Noter till årsredovisningen (fortsättning)

17. Leasingskulder

Leasingskulder specificeras enligt följande:	2022	2021
Balans i början av året	1,256,363	528,377
Nya leasingavtal	1,874,439	814,063
Amortering av leasingskulder	(464,134)	(191,554)
Räntekostnader	95,564	26,945
Valutakursrörelser	(108,415)	78,532
Summa leasingskulder	2,653,817	1,256,363
Kommande års amortering av leasingskulder	(714,393)	(291,933)
Balans vid årets slut	1,939,424	964,430
Oindexerade leasingskulder i EUR	1,713,164	195,308
Indexerade leasingskulder i ISK	940,653	1,061,055
Summa leasingskulder 31.12.	2,653,817	1,256,363

Odiskonterade leasingskulder specificeras enligt följande:	2022	2021
Inom 1 år	760,038	296,429
Efter 1 år men inom 2 år	723,789	298,437
Efter 2 år men inom 3 år	705,617	298,437
Efter 3 år men inom 5 år	574,886	280,211
Efterföljande amorteringar	368,470	182,475
Summa leasingskulder vid utgången av 2022	3,132,800	1,355,989
Effekter av diskontering	(478,983)	(99,626)
Summa leasingskulder 31.12.	2,653,817	1,256,363

18. Leverantörsskulder och övriga skulder

Leverantörsskulder och övriga skulder specificeras enligt följande:

	Koncernen		Moderbolaget	
	2022	2021	2022	2021
Leverantörsskulder	646,055	468,097	54,998	59,734
Övriga skulder	1,883,257	931,779	0	0
Summa leverantörsskulder och övriga skulder ...	2,529,312	1,399,876	54,998	59,734

19. Närstående

Närstående är de som har ett bestämmande inflytande över ett bolag, antingen direkt eller indirekt eller har makt att utöva väsentligt inflytande över de finansiella och verksamhetsrelaterade riktlinjerna för bolaget. Närstående är bl.a.: företagsledningen, företagsledningens familjemedlemmar och bolag över vilka företagsledningen och dess familjemedlemmar utövar bestämmande inflytande eller har väsentligt inflytande. Aktieägare som har bestämmande inflytande eller har väsentligt inflytande och företag som ägs av dessa är också att betrakta som närstående.

Tillgångar och skulder hos närstående bolag anges enligt följande vid årets slut för Moderbolaget:

	2022	2021
Fordringar på närstående	7,004,064	13,397,548
Skulder till närstående	1,935	1,167,799

Transaktioner med närstående bolag under året specificeras enligt följande:

Tjänst såld till närstående	935,417	84,101
Ränteintäkter från enheter kontrollerade av personer i ledande ställning	1,715,287	703,964

Noter till årsredovisningen (fortsättning)

20. Finansiell riskhantering och väsentlig affärsrisk

a. Oversikt

Koncernen har exponering mot följande finansiella risker:

- kreditrisk
- likviditetsrisk
- valutarisk

Denna not ger upplysningar om Koncernens exponering mot var och en av riskerna ovan, Koncernens målsättning, riktlinjer, och processer för att mäta och hantera risk, och Koncernens hantering av kapital. Ytterligare kvantitativa upplysningar är genomgående inkluderade i dessa finansiella rapporter.

I tillägg till finansiell risk har Koncernen också definierat datasäkerhetsrisk och leveransrisk som väsentliga affärsrisker, för ytterligare information hänvisas till noterna 20 f och 20 g.

Riskhanteringsregelverk

Styrelsen har det övergripande ansvaret för att etablera och övervaka Koncernens regelverk för riskhantering. Koncernens riktlinjer för riskhantering är etablerade för att identifiera och analysera de risker som Koncernen löper, att införa lämpliga risklimit och kontroller, att övervaka risker och tillse att limiterna efterlevs. Riktlinjer och system för riskhantering genomgår regelbunden översyn för att ta hänsyn till förändringar i marknadsförhållanden och att anpassa dem till behoven på var och en av de marknader vi verkar på och för de samarbetspartner vi arbetar med. Bolaget gör regelbundet en översyn av de interna kontrollmekanismerna, både med hjälp av interna och externa resurser.

b. Kreditrisk

Kreditrisk är den risk för ekonomiska förluster som Bolaget löper om en kund eller motpart till ett finansiellt instrument inte kan leva upp till sina avtalsenliga åtaganden, och uppstår primärt genom Bolagets kundfordringar.

Exponering mot kreditrisk

De redovisade värdena för finansiella tillgångar motsvarar den maximala kreditexponeringen. Den maximala kreditexponeringen på bokslutsdagen var enligt följande:

	Note	Redovisade värden			
		Koncernen 2022	2021	Moderbolaget 2022	2021
Kundfordr. och andra fordr.	13	3,090,577	2,385,805	146,716	551,149
Fordringar på närstående	19	0	0	7,004,064	13,397,548
Likvida medel	14	17,827,777	7,223,196	13,850,046	966,775
		<u>20,918,354</u>	<u>9,609,001</u>	<u>21,000,826</u>	<u>14,915,472</u>

Kundfordringar och andra fordringar

Bolagets exponering mot kreditrisk påverkas huvudsakligen av de individuella egenskaperna hos varje kund. Den relativa fördelningen av kundfordringar mellan olika motparter är också av största betydelse för kreditriskexponeringen. Den aktuella risken är direkt relaterad till att Bolagets motparter uppfyller sina åtaganden.

Bolaget är medvetet om potentiella förluster knutna till kreditriskexponering och väljer sina motparter med hänsyn till erfarenhet av affärsverksamhet.

Koncernen gör en reservation för nedskrivningar som motsvarar en uppskattning av förväntade förluster relaterade till kundfordringar och övriga fordringar. Reservationen omfattar både en specifik reservation som är hänförlig till väsentliga enskilda exponeringar, och en övergripande reservation. Den övergripande reservationen görs med hjälp av historisk data över betalningshistorik för liknande fordringar, åldersbestämning av fordringar och ekonomiska förhållanden. Vid utgången av 2022 och 2021 hade inga reservationer för osäkra kundfordringar gjorts.

Noter till årsredovisningen (fortsättning)

20. Finansiell riskhantering, forts.:

b. Kreditrisk, forts.

Vid årets utgång uppgick den maximala kreditriskexponeringen för kundfordringar och övriga fordringar fördelat på typ av finansiellt instrument till följande:

	Koncern		Moderbolag	
	2022	2021	2022	2021
Kundfordringar och övriga fordringar	2,612,465	2,385,805	0	547,831
Fordringar på närstående	0	0	7,004,064	13,397,547
	<u>2,612,465</u>	<u>2,385,805</u>	<u>7,004,064</u>	<u>13,945,378</u>
Förutbetalda kostnader	350,131	0	43,608	0
Övriga fordringar	127,981	0	103,108	3,318
	<u>3,090,577</u>	<u>2,385,805</u>	<u>7,150,780</u>	<u>13,948,697</u>

Bortbokningspolicy

Fordringar tas bort från balansräkningen när det inte finns någon rimlig förväntan om att de skall kunna drivas in, t.ex. när en gäldenär inte lyckas upprätta en avbetalningsplan och Bolaget inte har någon säkerhet eller annat sätt att driva in skulden på.

c. Likviditetsrisk

Likviditetsrisk är risken för att Koncernen kommer att stöta på svårigheter att uppfylla skyldigheter i samband med finansiella skulder som regleras genom att leverera kontanter eller andra finansiella tillgångar. Tillvägagångssättet för att hantera likviditet är att så långt som möjligt säkerställa att den alltid kommer att ha tillräcklig likviditet för att betala sina skulder när dessa förfaller, under både normala och pressade förhållanden, utan att ådra sig oacceptabla förluster. Baserat på vår bransch och verksamhetens geografiska platser har konflikten i Ukraina inte nämnvärt påverkat företaget. Det kan dock inte uteslutas att en långtgående konflikt i Ukraina skulle kunna ha en effekt på Sidekick på direkta eller indirekta sätt.

Koncernens likviditet var stark vid årsslutet 2022 och ledningen anser att Koncernen har en god position för att uppfylla sina skyldigheter när dessa förfaller.

	Bokfört värde	Summa betalning	Inom ett år	Efter 1-5 år
Utgången av 2022				
Leverantörsskulder och övriga skulder	2,529,312	2,529,312	2,529,312	0
	<u>2,529,312</u>	<u>2,529,312</u>	<u>2,529,312</u>	<u>0</u>
Leasingskulder	2,653,817	3,132,800	760,038	2,372,762
	<u>5,183,129</u>	<u>5,662,112</u>	<u>3,289,350</u>	<u>2,372,762</u>

d. Valutakursrisk

Koncernen utsätts för valutarisk från försäljning, inköp, kundfordringar och övriga fordringar, kortfristiga investeringar, likvida medel, leasingskulder och leverantörsskulder som uppkommer i annan valuta än koncernföretagens respektive funktionella valutor.

Exponering mot valutakursrisk

Koncernens exponering för valutakursrisk i dess främsta valutor är följande:

2022	ISK	SEK	GBP	USD	Övrigt
Fordringar/skulder, netto	(14,101,094)	(922)	118,079	(363,695)	(14,696)
Likvida medel	4,881,071	88,323	7,092	12,294,065	0
Finansiell exponering netto	(9,220,023)	87,401	125,171	11,930,370	(14,696)
2021					
Fordringar/skulder, netto	(61,089)	(8,258)	(35,164)	1,074,484	(307)
Likvida medel	4,188,572	5,865	1,516	1,588,580	25,660
Finansiell exponering netto	4,127,483	(2,393)	(33,648)	2,663,064	25,353

Noter till årsredovisningen (fortsättning)

20. Finansiell riskhantering, forts.:

d. Valutarisk, forts.

Känslighetsanalys

En förstärkning på 10 % av EUR mot följande valutor den 31 december skulle ha ökat förlusten med 0,68 miljoner EUR. En försvagning på 10 % av EUR mot valutorna skulle ha haft en likvärdig men motsatt effekt på valutorna med de belopp som visas, på grundval av att alla andra variabler, särskilt räntorna, förblir konstanta.

e. Datasäkerhetsrisk

Det finns betydande risker för integritet och säkerhet i Sidekick, liksom i den digitala hälsosektorn i dess helhet, men det finns en stark situationsberoende medvetenhet om cyberrisker inom företaget och lämpliga åtgärder har vidtagits. Alla användardata lagras krypterade av vår HIPAA- och GDPR-tjänsteleverantör.

f. Leveransrisk

Vissa intäkter är knutna till leveransmilstolpar för produkter, vilket innebär att förseningar i leveransen av våra produkter kan ha en negativ inverkan på intäkterna. Sidekick spårar milstolpsleveransen noggrant och uppdaterar intäcks- och kassaflödesprognoser i enlighet därmed för att minimera eventuell negativ inverkan på verksamheten. En långtgående konflikt i Ukraina skulle kunna ha en effekt på Sidekick på direkta eller indirekta sätt.

21. Finansiella instrument och verkliga värden

Det redovisade värdet av finansiella tillgångar och skulder är lika med deras verkliga värde.

		Ändringar som inte påverkar kassaflödena			
	2021	Kassaflöden	Valuta och ränta	Nya leasingavtal / Konverterat till aktiekapital	2022
Konvertibelt skuldebrev	7,866,114	0	218,662	(8,084,776)	0
Leasingskuld	1,256,363	(464,134)	(12,851)	1,874,439	2,653,817
Långfristig skuld	9,122,477	(464,134)	205,811	(6,210,337)	2,653,817

		Ändringar som inte påverkar kassaflödena			
	2020	Kassaflöden	Valuta och ränta	Nya leasingavtal / Konverterat till aktiekapital	2021
Konvertibelt skuldebrev	0	7,530,756	335,358		7,866,114
Leasingskuld	528,377	(186,227)	100,150	814,063	1,256,363
Långfristig skuld	528,377	7,344,529	435,508	814,063	9,122,477

22. Händelser efter balansdagen

Inga händelser efter balansdagen har inträffat som väsentligt påverkar bedömningen av den finansiella informationen i denna rapport.

Noter till årsredovisningen (fortsättning)

23. Väsentliga redovisningsprinciper

De redovisningsprinciper som anges i denna not har tillämpats konsekvent på alla perioder som presenteras i dessa koncernredovisningar.

a. Konsolideringsprinciper

(i) Dotterbolag

Dotterbolag är bolag som kontrolleras av Koncernen. Koncernen kontrollerar ett bolag när den är exponerad mot, eller har rätt till, rörlig avkastning för sitt samröre med bolaget och har förmågan att påverka denna avkastning genom sin kontroll över bolaget. Dotterbolagens finansiella rapporter är inkluderade i koncernräkenskaperna från det datum kontrollen inleds till det datum då kontrollen upphör.

(ii) Transaktioner som elimineras vid konsolidering

Koncerninterna balanser och transaktioner, och samtliga orealiserade vinster som uppstår genom koncerninterna transaktioner, elimineras vid konsolidering.

b. Valutaomräkning

(i) Valutatransaktioner

Transaktioner i andra valutor än funktionella valutor (utländska valutor) omräknas till Bolagets respektive funktionella valuta enligt valutakurser vid transaktionsdatumen. Finansiella tillgångar och skulder denominerade i valutor vid bokslutsdagen omräknas till den funktionella valutan till rådande växelkurs den dagen. Valutakursdifferenser som uppstår vid valutaomräkning redovisas i resultaträkningen.

(ii) Dotterbolag med annan funktionell valuta än EUR

Tillgångar och skulder i utlandsverksamheter och dotterbolag med andra funktionella valutor än EUR, inklusive goodwill och justeringar av verkligt värde som uppstår vid förvärv, omräknas till EUR enligt valutakurser på rapporteringsdagen. Intäkter och kostnader omräknas till EUR enligt genomsnittliga valutakurser för perioden. Omräkningsdifferenser som uppstår vid omräkning redovisas i övrigt totalresultat.

När en verksamhet avyttras, helt eller delvis, överförs det aktuella beloppet från en omräkningsreserv inom eget kapital till resultatet i resultaträkningen vid avyttring. Omräkningsdifferenser redovisas i övrigt totalresultat, och presenteras i omräkningsreserven i eget kapital. Emellertid kommer, om verksamhet inte utgör ett helägt dotterbolag, den aktuella andelen av omräkningsdifferensen att allokteras till minoritetsintresse.

c. Rörelseintäkter

(i) Intäkter avseende försäljning av tjänster

Intäkter från försäljning av tjänster mäts baserat på det vederlag som anges i ett kundkontrakt. Koncernen redovisar intäkter när den överför kontrollen av en vara eller en tjänst till en kund.

(ii) Övriga rörelseintäkter

Övriga rörelseintäkter består främst av erhållna statliga bidrag och andra stöd. Sådana intäkter redovisas antingen i resultaträkningen när det finns en rimlig konfidensgrad att Koncernen kommer att uppfylla de villkoren och att bidraget kommer att erhållas eller dras av från immateriella anläggningstillgångar om kostnaden har aktiverats.

Vinst på försäljning av anläggningstillgångar intäktsförs i resultaträkningen när riskerna och nyttan av äganderätten övergår till köparen.

Noter till årsredovisningen (fortsättning)

23. Väsentliga redovisningsprinciper, forts.:

d. Ersättningar till anställda

(i) Kortfristiga ersättningar till anställda

Kortfristiga ersättningar till anställda kostnadsförs när den tjänst som är knuten till ersättningen har utförts. En skuld redovisas för beloppet som förväntas betalas om Bolaget har en legal eller informell förpliktelse att betala detta belopp för tjänster den anställda har utfört och denna skyldighet kan beräknas på ett tillförlitligt sätt.

Friplaner

Skyldigheterna för avgifter till friplaner kostnadsförs när den relaterade tjänsten tillhandahålls.

Aktiebaserade betalningar

Där aktieoptioner som regleras med eget kapital tilldelas personalen, belastar optionernas verkliga värde vid tilldelningspunkten resultaträkningen över intjänandeperioden. Icke-marknadsmässiga intjänandevillkor beaktas genom att justera antalet egetkapitalinstrument som förväntas intjänas vid varje bokslutsdatum, så att det ackumulerade beloppet som redovisas över intjänandeperioden slutligen baseras på antalet optioner som till slut intjänas. Icke-intjänandevillkor och marknadsmässiga intjänandevillkor inkluderas i det verkliga värdet av de tilldelade optionerna. Så länge alla andra intjänandevillkor är uppfyllda, tas en avgift ut oavsett om marknadsvillkoren för intjänande är uppfyllda. Den ackumulerade kostnaden justeras inte för underlåtenhet att uppnå ett marknadsmässigt intjänandevillkor eller om ett icke-intjänandevillkor inte är uppfyllt.

e. Finansiella intäkter och finansiella kostnader

Finansiella intäkter består av ränteintäkter från investerade medel, utdelning och valutakursvinster. Ränteintäkter redovisas i resultaträkningen när de uppstår enligt effektivräntemetoden. Erhållna utdelningar redovisas i resultaträkningen när Bolagets rätt att erhålla utdelningen fastställts.

Finansiella kostnader omfattar räntekostnader på lån, effekter av diskontering, valutakursförluster och nedskrivningar av finansiella tillgångar. Lånekostnader som inte är direkt hänförliga till anskaffningen av kvalificerade tillgångar kostnadsförs i resultaträkningen enligt effektivräntemetoden.

Valutakursvinster och förluster netto redovisas, antingen som finansiell intäkt eller finansiell kostnad, beroende på om valutakursförändringen resulterar i en nettovinst eller nettoförlust.

f. Inkomstskatt

Inkomstskatt består av skatt på årets resultat och uppskjuten skatt. Den redovisas i resultaträkningen utom i den utsträckning som den hänförs till poster som redovisas direkt mot eget kapital eller övrigt totalresultat.

Skatt på årets resultat består av den förväntade slutliga skatten att betala eller erhålla på resultatet före skatt och eventuella justeringar av skatt som skall erläggas eller återfås från föregående år. Det belopp som skall erläggas eller återfås i skatt på årets resultat är det bästa estimatet av det belopp som skall betalas eller återfås, som återspeglar eventuell osäkerhet rörande inkomstskatt. Det beräknas på grundval av de skattesatser som råder på bokslutsdagen.

Uppskjuten skatt redovisas med avseende på temporära skillnader mellan bokförda värden på tillgångar och skulder som används för finansiell rapportering och de belopp som används för beräkning av skatt.

Uppskjuten skatt redovisas för outnyttjade förlustavdrag och avdragsgilla temporära skillnader i den utsträckning det är troligt att framtida beskattningsbara vinster kommer att realiseras mot vilka dessa kan nyttjas.

g. Immateriella anläggningstillgångar

(i) Redovisning och värdering

Immateriella anläggningstillgångar utgörs av utgifter för utveckling av mjukvara för kliniska behandlingar - levererade till kunder digitalt. Utgiften aktiveras endast när det finns ett tydligt framtida värde i den specifika tillgången som den är förknippad med och då kostnaden kan beräknas på ett tillbörligt sätt. Immateriella anläggningstillgångar skrivs av under deras beräknade livslängd (4-5 år).

(ii) Tillkommande utgifter

Tillkommande utgifter aktiveras endast när de ökar det framtida ekonomiska värdet av den specifika tillgången de är knutna till.

Noter till årsredovisningen (fortsättning)

23. Väsentliga redovisningsprinciper, fortsättn.:

g. Immateriella anläggningstillgångar, fortsättn.:

(iii) Avskrivningar

Avskrivningar beräknas för att skriva av utgiften för de immateriella anläggningstillgångarna med avdrag för restvärden med linjär avskrivning över tillgångarnas beräknade livslängd, och redovisas i resultaträkningen.

Den beräknade livslängden för innevarande och jämförbara perioder är enligt följande:

Immateriella anläggningstillgångar	4-5 år
--	--------

Avskrivningsmetod, beräknad livslängd, och restvärden ses över vid varje bokslutsdatum och justeras om det anses lämpligt.

h. Materiella anläggningstillgångar

(i) Redovisning och värdering

Materiella anläggningstillgångar värderas till anskaffningsvärde med avdrag för ackumulerade avskrivningar och ackumulerade nedskrivningar. Anskaffningsvärdet inkluderar utgifter som är direkt knutna till anskaffning av tillgången.

(ii) Tillkommande utgifter

Tillkommande utgifter aktiveras endast när det är sannolikt att den framtida ekonomiska nyttan av utgiften kommer att tillkomma Bolaget. Löpande reparationer och underhåll kostnadsförs i takt med att kostnaderna uppkommer.

(iii) Avskrivningar

Avskrivningar baseras på en tillgångs anskaffningsvärde minskat med restvärdet.

Materiella anläggningstillgångar skrivs av linjärt i resultaträkningen under den beräknade livslängden för varje enhet om inte annan systematisk metod anses lämplig. Avskrivningsmetod, livslängd och restvärden ses över vid varje bokslutsdag och justeras om det anses lämpligt. Avskrivningsmetod, beräknad livslängd, och restvärden ses över vid varje bokslutsdatum och justeras om det anses lämpligt. Den beräknade livslängden för innevarande och jämförbara perioder är enligt följande:

	Livslängd
Maskiner och utrustning	4 år

(iv) Leasingavtal

Vid tillkomsten av ett avtal bedömer Bolaget huruvida avtalet utgör, eller innehåller en nyttjanderätt. Ett avtal utgör, eller innehåller en nyttjanderätt, om avtalet överför rätten till kontroll eller nyttjande av en specifik tillgång för en viss tidsperiod mot vederlag. För att avgöra huruvida ett avtal överför rätten till kontroll över den specifika tillgången använder Bolaget definitionen av leasingavtal i enlighet med IFRS 16. Denna policy appliceras på avtal som ingåtts, eller ändrats, från och med 1 januari 2019.

Vid tillkomsten eller omvärderingen av ett avtal som innehåller en nyttjanderätt, fördelar Bolaget vederlaget i avtalet till varje nyttjanderättskomponent på grundval av deras relativa individuella priser. Emellertid, för fastighetsleasing där det är leasetagare, har Bolaget valt att inte separera nyttjanderättsdelar, och istället redovisa nyttjanderättsdelarna och delarna utan nyttjanderätt som en enda nyttjanderättskomponent.

Bolaget redovisar en nyttjanderättstillgång och en leasingkulld vid startdatum för leasingåtagandet. Nyttjanderättstillgången redovisas initialt till anskaffningsvärde, vilket utgörs av det ursprungliga värdet av leasingkulden justerat för eventuella leasingbetalningar som är gjorda vid eller före startdatum, med tillägg för eventuella initiala direkta kostnader som uppstår, med avdrag för eventuella erhållna nyttjanderättsrabatter.

Nyttjanderättstillgången skrivs därefter av linjärt från startdatum till slutet av nyttjanderättens beräknade livslängd eller slutet av leasingperioden, beroende på vilket som inträffar först. De beräknade livslängderna för nyttjanderättstillgångarna fastställs på samma sätt som för fastigheter och utrustning. Dessutom reduceras nyttjanderättstillgångarna tidvis till följd av eventuella nedskrivningsförluster, och justeras för vissa omvärderingar av leasingkulden.

Leasingkulden redovisas initialt till nuvärdet av leasingbetalningarna, som inte erläggs vid startdatum, diskonterade med den räntesats som är implicit i nyttjanderättsavtalet, eller om räntesatsen inte utan svårighet kan fastställas, Bolagets marginella låneränta. Generellt sett använder Bolaget dess marginella låneränta som diskonteringsränta.

Noter till årsredovisningen (fortsättning)

23. Väsentliga redovisningsprinciper, fortsättn.:

(iv) Leasingavtal, fortsättn.:

Leasingskulden värderas till upplupet anskaffningsvärde med hjälp av effektivräntemetoden. Den omvärderas när de framtida leasingbetalningarna ändras p.g.a. förändring av ett index eller procentsats, om Bolagets estimat av det belopp som skall betalas till följd av en restvärdesgaranti ändras, om Bolaget ändrar sin bedömning av huruvida det kommer att utnyttja en option att köpa, förlänga, eller avsluta eller om en ny bedömning avseende "in-substance fixed lease payment" görs.

Bolaget har valt att inte redovisa nyttjanderättstillgångar och leasingskulder för korttidsleasing av maskiner som har en leasingperiod om 12 månader eller mindre och leasingkontrakt av lågt värde, inklusive IT-utrustning. Bolaget redovisar leasingbetalningarna som är knutna till dessa nyttjanderätter som en linjär kostnad under leasingperioden.

i. Finansiella instrument

(i) Finansiella tillgångar

Kundfordringar, skuldebrev och bankmedel redovisas initialt när de uppstår. Samtliga övriga finansiella tillgångar och finansiella skulder redovisas initialt när Bolaget blir avtalspart till instrumentets avtalsenliga villkor.

Bolaget tar bort ett finansiellt instrument från rapporten över finansiell ställning när de avtalsenliga rättigheterna till kassaflödet från den finansiella tillgången upphör, eller det överför rättigheterna att erhålla det kontraktuella kassaflödet i en transaktion där så gott som samtliga risker och fördelar av äganderätten till den finansiella tillgången överläts eller genom vilken bolaget vare sig överläter eller behåller så gott som samtliga risker och fördelar av äganderätten och det inte bibehåller kontrollen över den finansiella tillgången.

Finansiella tillgångar och skulder kvittas och nettobeloppet redovisas i balansräkningen när, och endast då, Bolaget har juridiskt bindande rätt att kvitta beloppen och det antingen avser att avräkna dem på nettobasis eller samtidigt realisera tillgången och reglera skulden.

(ii) Lån och fordringar

En finansiell tillgång redovisas till upplupet anskaffningsvärde om den uppfyller följande två kriterier och inte är klassificerad enligt FVTPL:

- den innehas i en företagsmodell vars mål är att inneha tillgångar för att erhålla avtalsenliga kassaflöden; och
- dess avtalsenliga villkor ger upphov till, på vissa bestämda datum, kassaflöden som endast utgör betalning av kapitalbelopp och ränta på kapitalstoden.

Dessa tillgångar redovisas sedermera till upplupet anskaffningsvärde med tillämpning av effektivräntemetoden. Det upplupna anskaffningsvärdet reduceras med nedskrivningsförluster. Ränteintäkter, valutakursvinster och -förluster, och nedskrivningar redovisas i resultaträkningen. Alla vinster och förluster till följd av borttagande från balansräkningen redovisas i resultaträkningen.

Finansiella tillgångar som redovisas till upplupet anskaffningsvärde omfattar likvida medel, kundfordringar och övriga fordringar. Likvida medel omfattar kassabalanser och inlåningskonton med ursprunglig löptid som inte överstiger tre månader.

(iii) Finansiella skulder

Bolaget redovisar initialt skuldebrev den dag de utfärdas. Alla andra finansiella skulder redovisas initialt den bankdag då Bolaget blir part till instrumentets avtalsenliga villkor.

Koncernen avför en finansiell skuld när dess avtalsförpliktelser fullgörs eller annulleras eller upphör.

Koncernen tar bort en finansiell skuld från balansräkningen när dess avtalsenliga villkor upphävs, annulleras eller löper ut.

Finansiella skulder redovisas initialt till verkligt värde plus eventuella direkt hänförliga transaktionskostnader. Efter Finansiella skulder omfattar lån, leasingskulder, kundfordringar samt övriga fordringar.

Noter till årsredovisningen (fortsättning)

23. Väsentliga redovisningsprinciper, fortsättn.

i. Finansiella instrument, fortsättn.

(iii) Aktiekapital

Stamaktier klassificeras som eget kapital. Tillkommande kostnader som är direkt kopplade till emission av stamaktier redovisas som ett avdrag från eget kapital, netto för eventuella skatteeffekter.

Preferensaktier klassificeras som eget kapital när aktierna inte kan lösas in av innehavaren, om inte särskilda förhållanden råder, vars inträffande är osannolikt.

j. Nedskrivningar

Finansiella tillgångar

En finansiell tillgång som inte redovisas till verkligt värde genom en värdeökning eller -minskning skall bedömas vid varje bokslutsdag för att fastställa huruvida det finns objektiva bevis för att den skall skrivas ned. En finansiell tillgång skall skrivas ned om det finns objektiva bevis för skäl till nedskrivning som ett resultat av en eller flera händelser som inträffat efter den initiala redovisningen av tillgången, och att händelsen som orsakade förlusten påverkade de uppskattade framtida kassaflödena från tillgången, vilket kan fastställas på ett tillförlitligt sätt.

Objektiva bevis för att finansiella tillgångar skall skrivas ned inkluderar:

Gäldenärs betalningsinställelse eller dröjsmål;

Finansiell rekonstruktion av ett belopp som Bolaget har att fordra till villkor som det inte annars skulle överväga;

Indikationer om att en gäldenär eller emittent kommer att inträda i konkurs;

Försämringar i låntagarens eller emittenters ställning;

Upphörandet av en aktiv marknad för ett instrument till följd av ekonomiska svårigheter; eller

Observerbar data som indikerar förekomsten av en mätbar minskning i det förväntade kassaflödet från en grupp av finansiella tillgångar.

En förlust till följd av nedskrivning av en finansiell tillgång redovisad till upplupet anskaffningsvärde beräknas till differensen mellan dess bokförda värde och nuvärdet av det beräknade framtida kassaflödet diskonterat med tillgångens ursprungliga effektiva räntesats. Förluster redovisas i resultaträkningen och visas på ett avsättningskonto mot fordringar. Ränta på den nedskrivna tillgången redovisas alljämt När en händelse inträffar efter att nedskrivningen har redovisats och som får nedskrivningens storlek att reduceras, återförs reduktionen i resultaträkningen.

k. Standarder som utfärdats men ännu inte trätt i kraft

Ett antal nya standarder har trätt i kraft under perioden som följer efter 1 januari 2021 och förtida tillämpning är tillåten; emellertid har Bolaget inte tillämpat de nya eller förändrade standarderna i förtid när man upprättat dessa finansiella rapporter.

l. Moderbolagets redovisningsprinciper

Moderbolagets årsredovisning är upprättad i enlighet med Årsredovisningslagen (1995:1554) och med tillämpning av rekommendationen RFR 2 "Redovisning för juridiska personer" utgiven av Rådet för finansiell rapportering. RFR:s uttalanden rörande noterade bolag har också tillämpats. RFR 2 innebär att moderbolaget i årsredovisningen för den juridiska enheten skall tillämpa samtliga IFRS som antagits av EU och rapporter i den utsträckning det är möjligt inom ramen för årsredovisningslagen, tryggandelagen, samt ta hänsyn till förhållandet mellan redovisning och beskattning. Rekommendationen anger de undantag och tillägg som skall göras från IFRS.

SKILLNADER MELLAN KONCERNENS OCH MODERBOLAGETS REDOVISNINGSPRINCIPER

Skillnaderna mellan koncernens och moderbolagets redovisningsprinciper anges nedan. De redovisningsprinciper som anges nedan för moderbolaget har tillämpats konsekvent på alla perioder som presenteras i moderbolagets finansiella rapporter.

Noter till årsredovisningen (fortsättning)

23. Väsentliga

I. Moderbolagets redovisningsprinciper, fortsättn.:

KLASSIFICERING OCH UPPSTÄLLNINGSFORMER

För moderbolaget, används begreppet resultaträkning, medan för Koncernen används begreppet rapport över resultatet. Dessutom kallar moderbolaget balansräkningen och kassaflödesanalysen de rapporter som Koncernen benämner rapporter rapport över finansiell ställning respektive rapport över kassaflöden. Resultaträkningen och balansräkningen upprättas för moderbolaget i enlighet med uppställningarna enligt årsredovisningslagen, medan Koncernens rapport över resultatet och rapport över övrigt totalresultat, rapport över förändringar i eget kapital och rapport över kassaflöden baseras på IAS 1 "Utformning av finansiella rapporter" och IAS 7 "Rapport över kassaflöden". Skillnaderna i Koncernens rapporter som är tillämpliga för moderbolagets resultaträkning och balansräkning består huvudsakligen i eget kapital och förekomsten av avsättningar som en egen rubrik i balansräkningen.

DOTTERBOLAG

Enheter i dotterbolag redovisas enligt kostnadsmetoden. Detta innebär att transaktionskostnader ingår i det bokförda värdet på innehav i dotterbolag. I koncernredovisningen redovisas transaktionskostnader hänförliga till dotterföretag direkt i resultatet när de uppkommer. Granskning av dotterbolagens värde sker när det finns en indikation på värdeminskning.

LEASADE TILLGÅNGAR

Leasingbetalningar enligt operationella leasingavtal, inklusive ökad förstagångshyra men exklusive kostnader för tjänster som försäkring och underhåll, redovisas som kostnader linjärt över leasingperioden.

Intygande

Styrelsen och verkställande direktören intygar att årsredovisningen har upprättats i enlighet med den internationellt acceperade redovisningsstandarden GAAP i Sverige och att koncernredovisningen har upprättats i enlighet med de internationella redovisningsstandarder som avses i Europaparlamentets och rådets förordning (EG) nr 1606/2002 av den 19 juli 2002 om tillämpning av internationella redovisningsstandarder. Årsredovisningen och koncernredovisningen ger en rättvisande bild av moderbolagets och Koncernens ställning och resultat. Årsredovisningen för moderbolaget och Koncernen ger en rättvisande bild av utvecklingen av moderbolagets och Koncernens verksamhet, ställning och resultat samt beskriver väsentliga risker och osäkerhetsfaktorer som moderbolaget och de företag som ingår i Koncernen står inför.

Som framgår ovan har årsredovisningen och koncernredovisningen godkänts för utfärdande av styrelsen och verkställande direktören den 16 juni 2023. Koncernens resultaträkningar, övrigt totalresultat och balansräkning samt moderbolagets resultat- och balansräkning kommer att fastställas på årsstämman den 16. juni 2023.

Mölnadal, 16 juni 2023

Styrelsen:

Birgir Mar Ragnarsson
Ordförande

Clara Campas
Styrelseledamot

Regina Hodlits
Styrelseledamot

Steven G. Auerbach
Styrelseledamot

Gudmundur Oddsson
Styrelseledamot

Tryggvi Þorgeirsson
Styrelseledamot och verkställande direktör

Vår revisionsberättelse har avlämnats
KPMG AB

Maria Kylén
Maria Kylén
Auktoriserad revisor

2023-06-16

Intygande

Styrelsen och verkställande direktören intygar att årsredovisningen har upprättats i enlighet med den internationellt accepterade redovisningsstandarden GAAP i Sverige och att koncernredovisningen har upprättats i enlighet med de internationella redovisningsstandarder som avses i Europaparlamentets och rådets förordning (EG) nr 1606/2002 av den 19 juli 2002 om tillämpning av internationella redovisningsstandarder. Årsredovisningen och koncernredovisningen ger en rättvisande bild av moderbolagets och Koncernens ställning och resultat. Årsredovisningen för moderbolaget och Koncernen ger en rättvisande bild av utvecklingen av moderbolagets och Koncernens verksamhet, ställning och resultat samt beskriver väsentliga risker och osäkerhetsfaktorer som moderbolaget och de företag som ingår i Koncernen står inför.

Som framgår ovan har årsredovisningen och koncernredovisningen godkänts för utfärdande av styrelsen och verkställande direktören den 16 juni 2023. Koncernens resultaträkningar, övrigt totalresultat och balansräkning samt moderbolagets resultat- och balansräkning kommer att fastställas på årsstämman den 16. juni 2023.


Möndal, 16 juni 2023

Styrelsen:

Birgir Mar Ragnarsson
Ordförande

Clara Campas
Styrelseledamot

Regina Hodits
Styrelseledamot



Steven G. Auerbach
Styrelseledamot

Gudmundur Oddsson
Styrelseledamot

Tryggvi Thorgeirsson
Styrelseledamot och verkställande direktör

Vår revisionsberättelse har avlämnats
KPMG AB

María Kylén
Auktoriserad revisor

Intygande

Styrelsen och verkställande direktören intygar att årsredovisningen har upprättats i enlighet med den internationellt accepterade redovisningsstandarden GAAP i Sverige och att koncernredovisningen har upprättats i enlighet med de internationella redovisningsstandarder som avses i Europaparlamentets och rådets förordning (EG) nr 1606/2002 av den 19 juli 2002 om tillämpning av internationella redovisningsstandarder. Årsredovisningen och koncernredovisningen ger en rättvisande bild av moderbolagets och Koncernens ställning och resultat. Årsredovisningen för moderbolaget och Koncernen ger en rättvisande bild av utvecklingen av moderbolagets och Koncernens verksamhet, ställning och resultat samt beskriver väsentliga risker och osäkerhetsfaktorer som moderbolaget och de företag som ingår i Koncernen står inför.

Som framgår ovan har årsredovisningen och koncernredovisningen godkänts för utfärdande av styrelsen och verkställande direktören den 16 juni 2023. Koncernens resultaträkningar, övrigt totalresultat och balansräkning samt moderbolagets resultat- och balansräkning kommer att fastställas på årsstämman den 16. juni 2023.

Mölnadal, 16 juni 2023

Styrelsen:



Birgir Mar Ragnarsson
Ordförande

Clara Campas
Styrelseledamot

Regina Hodits
Styrelseledamot

Steven G. Auerbach
Styrelseledamot

Gudmundur Oddsson
Styrelseledamot

Tryggvi Thorgeirsson
Styrelseledamot och verkställande direktör

Vår revisionsberättelse har avlämnats
KPMG AB

Maria Kylén
Auktoriserad revisor

Intygande

Styrelsen och verkställande direktören intygar att årsredovisningen har upprättats i enlighet med den internationellt accepterade redovisningsstandard GAAP i Sverige och att koncernredovisningen har upprättats i enlighet med de internationella redovisningsstandarder som avses i Europaparlamentets och rådets förordning (EG) nr 1606/2002 av den 19 juli 2002 om tillämpning av internationella redovisningsstandarder. Årsredovisningen och koncernredovisningen ger en rättvisande bild av moderbolagets och Koncernens ställning och resultat. Årsredovisningen för moderbolaget och Koncernen ger en rättvisande bild av utvecklingen av moderbolagets och Koncernens verksamhet, ställning och resultat samt beskriver väsentliga risker och osäkerhetsfaktorer som moderbolaget och de företag som ingår i Koncernen står inför.


Som framgår ovan har årsredovisningen och koncernredovisningen godkänts för utfärdande av styrelsen och verkställande direktören den 16 juni 2023. Koncernens resultaträkningar, övrigt totalresultat och balansräkning samt moderbolagets resultat- och balansräkning kommer att fastställas på årsstämman den 16. juni 2023.

Mölnadal, 16 juni 2023

Styrelsen:

Birgir Mar Ragnarsson
Ordförande

Clara Campas
Styrelseledamot

Rogina Hodils
Styrelseledamot 

Steven G. Auerbach
Styrelseledamot

Gudmundur Oddsson
Styrelseledamot

Tryggvi Thorgeirsson
Styrelseledamot och verkställande direktör

Vår revisionsberättelse har avlämnats
KPMG AB

Maria Kylén
Auktoriserad revisor

Intygande

Styrelsen och verkställande direktören intygar att årsredovisningen har upprättats i enlighet med den internationellt accepterade redovisningsstandarden GAAP i Sverige och att koncernredovisningen har upprättats i enlighet med de internationella redovisningsstandarder som avses i Europaparlamentets och rådets förordning (EG) nr 1606/2002 av den 19 juli 2002 om tillämpning av internationella redovisningsstandarder. Årsredovisningen och koncernredovisningen ger en rättvisande bild av moderbolagets och Koncernens ställning och resultat. Årsredovisningen för moderbolaget och Koncernen ger en rättvisande bild av utvecklingen av moderbolagets och Koncernens verksamhet, ställning och resultat samt beskriver väsentliga risker och osäkerhetsfaktorer som moderbolaget och de företag som ingår i Koncernen står inför.

Som framgår ovan har årsredovisningen och koncernredovisningen godkänts för utfärdande av styrelsen och verkställande direktören den 16 juni 2023. Koncernens resultaträkningar, övrigt totalresultat och balansräkning samt moderbolagets resultat- och balansräkning kommer att fastställas på årsstämman den 16. juni 2023.

Möndal, 16 juni 2023

Styrelsen:

Birgir Mar Ragnarsson
Ordförande

Clara Campas
Styrelseledamot

Regina Hodits
Styrelseledamot

Steven G. Auerbach
Styrelseledamot

Gudmundur Oddsson
Styrelseledamot

Tryggvi Thorgeirsson
Styrelseledamot och verkställande direktör

Vår revisionsberättelse har avlämnats
KPMG AB

Maria Kylén
Auktoriserad revisor

Intygande

Styrelsen och verkställande direktören intygar att årsredovisningen har upprättats i enlighet med den internationellt accepterade redovisningsstandard GAAP i Sverige och att koncernredovisningen har upprättats i enlighet med de internationella redovisningsstandarder som avses i Europaparlamentets och rådets förordning (EG) nr 1606/2002 av den 19 juli 2002 om tillämpning av internationella redovisningsstandarder. Årsredovisningen och koncernredovisningen ger en rättvisande bild av moderbolagets och Koncernens ställning och resultat. Årsredovisningen för moderbolaget och Koncernen ger en rättvisande bild av utvecklingen av moderbolagets och Koncernens verksamhet, ställning och resultat samt beskriver väsentliga risker och osäkerhetsfaktorer som moderbolaget och de företag som ingår i Koncernen står inför.

Som framgår ovan har årsredovisningen och koncernredovisningen godkänts för utfärdande av styrelsen och verkställande direktören den 16 juni 2023. Koncernens resultaträkningar, övrigt totalresultat och balansräkning samt moderbolagets resultat- och balansräkning kommer att fastställas på årsstämman den 16. juni 2023.

Möndal, 16 juni 2023

Styrelsen:

Birgir Mar Ragnarsson
Ordförande

Clara Campas
Styrelseledamot

Regina Hodits
Styrelseledamot



Steven G. Auerbach
Styrelseledamot

Gudmundur Oddsson
Styrelseledamot

Tryggvi Thorgeirsson
Styrelseledamot och verkställande direktör

Vår revisionsberättelse har avlämnats
KPMG AB

Maria Kylén
Auktoriserad revisor



Revisionsberättelse

Till bolagsstämman i Sidekick Health AB, org. nr 556946-1766

Rapport om årsredovisningen och koncernredovisningen

Uttalanden

Vi har utfört en revision av årsredovisningen och koncernredovisningen för Sidekick Health AB för år 2022.

Enligt vår uppfattning har årsredovisningen upprättats i enlighet med årsredovisningslagen och ger en i alla väsentliga avseenden rättvisande bild av moderbolagets finansiella ställning per den 31 december 2022 och av dess finansiella resultat och kassaflöde för året enligt årsredovisningslagen. Koncernredovisningen har upprättats i enlighet med årsredovisningslagen och ger en i alla väsentliga avseenden rättvisande bild av koncernens finansiella ställning per den 31 december 2022 och av dess finansiella resultat och kassaflöde för året enligt International Financial Reporting Standards (IFRS), så som de antagits av EU, och årsredovisningslagen. Förvaltningsberättelsen är förenlig med årsredovisningens och koncernredovisningens övriga delar.

Vi tillstyrker därför att bolagsstämman fastställer resultaträkningen och balansräkningen för moderbolaget och för koncernen.

Grund för uttalanden

Vi har utfört revisionen enligt International Standards on Auditing (ISA) och god revisionssed i Sverige. Vårt ansvar enligt dessa standarder beskrivs närmare i avsnittet Revisorns ansvar. Vi är oberoende i förhållande till moderbolaget och koncernen enligt god revisorssed i Sverige och har i övrigt fullgjort vårt yrkesetiska ansvar enligt dessa krav.

Vi anser att de revisionsbevis vi har inhämtat är tillräckliga och ändamålsenliga som grund för våra uttalanden.

Styrelsens och verkställande direktörens ansvar

Det är styrelsen och verkställande direktören som har ansvaret för att årsredovisningen och koncernredovisningen upprättas och att de ger en rättvisande bild enligt årsredovisningslagen och, vad gäller koncernredovisningen, enligt IFRS så som de antagits av EU. Styrelsen och verkställande direktören ansvarar även för den interna kontroll som de bedömer är nödvändig för att upprätta en årsredovisning och koncernredovisning som inte innehåller några väsentliga felaktigheter, vare sig dessa beror på oegentligheter eller misstag.

Vid upprättandet av årsredovisningen och koncernredovisningen ansvarar styrelsen och verkställande direktören för bedömningen av bolagets och koncernens förmåga att fortsätta verksamheten. De upplyser, när så är tillämpligt, om förhållanden som kan påverka förmågan att fortsätta verksamheten och att använda antagandet om fortsatt drift. Antagandet om fortsatt drift tillämpas dock inte om styrelsen och verkställande direktören avser att likvidera bolaget, upphöra med verksamheten eller inte har något realistiskt alternativ till att göra något av detta.

Revisorns ansvar

Våra mål är att uppnå en rimlig grad av säkerhet om huruvida årsredovisningen och koncernredovisningen som helhet inte innehåller några väsentliga felaktigheter, vare sig dessa beror på oegentligheter eller misstag, och att lämna en revisionsberättelse som innehåller våra uttalanden. Rimlig säkerhet är en hög grad av säkerhet, men är ingen garanti för att en revision som utförs enligt ISA och god revisorssed i Sverige alltid kommer att upptäcka en väsentlig felaktighet om en sådan finns. Felaktigheter kan uppstå på grund av oegentligheter eller misstag och anses vara väsentliga om de enskilt eller tillsammans rimligen kan förväntas påverka de ekonomiska beslut som användare fattar med grund i årsredovisningen och koncernredovisningen.

Som del av en revision enligt ISA använder vi professionellt omdöme och har en professionellt skeptisk inställning under hela revisionen. Dessutom:

- identifierar och bedömer vi riskerna för väsentliga felaktigheter i årsredovisningen och koncernredovisningen, vare sig dessa beror på oegentligheter eller misstag, utformar och utför granskningsåtgärder bland annat utifrån dessa risker och inhämtar revisionsbevis som är tillräckliga och ändamålsenliga för att utgöra en grund för våra uttalanden. Risken för att inte upptäcka en väsentlig felaktighet till följd av oegentligheter är högre än för en väsentlig felaktighet som beror på misstag, eftersom oegentligheter kan innefatta agerande i maskopi, förfalskning, avsiktliga utelämnanden, felaktig information eller åsidosättande av intern kontroll.
- skaffar vi oss en förståelse av den del av bolagets interna kontroll som har betydelse för vår revision för att utforma granskningsåtgärder som är lämpliga med hänsyn till omständigheterna, men inte för att uttala oss om effektiviteten i den interna kontrollen.

- utvärderar vi lämpligheten i de redovisningsprinciper som används och rimligheten i styrelsens och verkställande direktörens uppskattningar i redovisningen och tillhörande upplysningar.
- drar vi en slutsats om lämpligheten i att styrelsen och verkställande direktören använder antagandet om fortsatt drift vid upprättandet av årsredovisningen och koncernredovisningen. Vi drar också en slutsats, med grund i de inhämtade revisionsbevisen, om huruvida det finns någon väsentlig osäkerhetsfaktor som avser sådana händelser eller förhållanden som kan leda till betydande tvivel om bolagets och koncernens förmåga att fortsätta verksamheten. Om vi drar slutsatsen att det finns en väsentlig osäkerhetsfaktor, måste vi i revisionsberättelsen fästa uppmärksamheten på upplysningarna i årsredovisningen och koncernredovisningen om den väsentliga osäkerhetsfaktorn eller, om sådana upplysningar är otillräckliga, modifiera uttalandet om årsredovisningen och koncernredovisningen. Våra slutsatser baseras på de revisionsbevis som inhämtas fram till datumet för revisionsberättelsen. Dock kan framtida händelser eller förhållanden göra att ett bolag och en koncern inte längre kan fortsätta verksamheten.
- utvärderar vi den övergripande presentationen, strukturen och innehållet i årsredovisningen och koncernredovisningen, däribland upplysningarna, och om årsredovisningen och koncernredovisningen återger de underliggande transaktionerna och händelserna på ett sätt som ger en rättvisande bild.
- inhämtar vi tillräckliga och ändamålsenliga revisionsbevis avseende den finansiella informationen för enheterna eller affärsaktiviteterna inom koncernen för att göra ett uttalande avseende koncernredovisningen. Vi ansvarar för styrning,



övervakning och utförande av koncernrevisionen. Vi är ensamt ansvariga för våra uttalanden.

informera om betydelsefulla iakttagelser under revisionen, däribland de eventuella betydande brister i den interna kontrollen som vi identifierat.

Vi måste informera styrelsen om bland annat revisionens planerade omfattning och inriktning samt tidpunkten för den. Vi måste också

Rapport om andra krav enligt lagar och andra författningar

Uttalanden

Utöver vår revision av årsredovisningen och koncernredovisningen har vi även utfört en revision av styrelsens och verkställande direktörens förvaltning för Sidekick Health AB för år 2022 samt av förslaget till dispositioner beträffande bolagets vinst eller förlust.

Vi tillstyrker att bolagsstämman disponerar vinsten enligt förslaget i förvaltningsberättelsen och beviljar styrelsens ledamöter och verkställande direktören ansvarsfrihet för räkenskapsåret.

Grund för uttalanden

Vi har utfört revisionen enligt god revisions sed i Sverige. Vårt ansvar enligt denna beskrivs närmare i avsnittet Revisorns ansvar. Vi är oberoende i förhållande till moderbolaget och koncernen enligt god revisors sed i Sverige och har i övrigt fullgjort vårt yrkesetiska ansvar enligt dessa krav.

Vi anser att de revisionsbevis vi har inhämtat är tillräckliga och ändamålsenliga som grund för våra uttalanden.

Styrelsens och verkställande direktörens ansvar

Det är styrelsen som har ansvaret för förslaget till dispositioner beträffande bolagets vinst eller förlust. Vid förslag till utdelning innefattar detta bland annat en bedömning av om utdelningen är försvarlig med hänsyn till de krav som bolagets och koncernens verksamhetsart, omfattning och risker ställer på storleken av moderbolagets och koncernens egna kapital, konsolideringsbehov, likviditet och ställning i övrigt.

Styrelsen ansvarar för bolagets organisation och förvaltningen av bolagets angelägenheter. Detta innefattar bland annat att fortlöpande bedöma bolagets och koncernens ekonomiska situation och att tillse

att bolagets organisation är utformad så att bokföringen, medelsförvaltningen och bolagets ekonomiska angelägenheter i övrigt kontrolleras på ett betryggande sätt.

Verkställande direktören ska sköta den löpande förvaltningen enligt styrelsens riktlinjer och anvisningar och bland annat vidta de åtgärder som är nödvändiga för att bolagets bokföring ska fullgöras i överensstämmelse med lag och för att medelsförvaltningen ska skötas på ett betryggande sätt.

Revisorns ansvar

Vårt mål beträffande revisionen av förvaltningen, och därmed vårt uttalande om ansvarsfrihet, är att inhämta revisionsbevis för att med en rimlig grad av säkerhet kunna bedöma om någon styrelseledamot eller verkställande direktören i något väsentligt avseende:

- företagit någon åtgärd eller gjort sig skyldig till någon försummelse som kan föranleda ersättningsskyldighet mot bolaget, eller
- på något annat sätt handlat i strid med aktiebolagslagen, årsredovisningslagen eller bolagsordningen.

Vårt mål beträffande revisionen av förslaget till dispositioner av bolagets vinst eller förlust, och därmed vårt uttalande om detta, är att med rimlig grad av säkerhet bedöma om förslaget är förenligt med aktiebolagslagen.

Rimlig säkerhet är en hög grad av säkerhet, men ingen garanti för att en revision som utförs enligt god revisions sed i Sverige alltid kommer att upptäcka åtgärder eller försummelser som kan föranleda

ersättningsskyldighet mot bolaget, eller att ett förslag till dispositioner av bolagets vinst eller förlust inte är förenligt med aktiebolagslagen.

Som en del av en revision enligt god revisions sed i Sverige använder vi professionellt omdöme och har en professionellt skeptisk inställning under hela revisionen. Granskningen av förvaltningen och förslaget till dispositioner av bolagets vinst eller förlust grundar sig främst på revisionen av räkenskaperna. Vilka tillkommande granskningsåtgärder som utförs baseras på vår professionella bedömning med utgångspunkt i risk och väsentlighet. Det innebär att vi fokuserar granskningen på sådana åtgärder, områden och förhållanden som är väsentliga för verksamheten och där avsteg och överträdelser skulle ha särskild betydelse för bolagets situation. Vi går igenom och prövar fattade beslut, beslutsunderlag, vidtagna åtgärder och andra förhållanden som är relevanta för vårt uttalande om ansvarsfrihet. Som underlag för vårt uttalande om styrelsens förslag till dispositioner beträffande bolagets vinst eller förlust har vi granskat om förslaget är förenligt med aktiebolagslagen.

Göteborg

2023-06-16

KPMG AB

Maria Kylén

Auktoriserad revisor