

Årsredovisning 2023
Jönköping Energi AB
Org.nr 556015-3354

Fastställelseintyg

Undertecknad verkställande direktör i Jönköping Energi AB intygar härmed, dels att denna kopia av årsredovisningen och koncernårsredovisning överensstämmer med originalet, dels att resultaträkningen och balansräkningen fastställts på årsstämman den 11 april 2024. Årsstämman beslöt tillika godkänna styrelsens förslag till vinstdisposition.

Jönköping den 18 april 2024



Fridolf Eskilsson

Styrelsen och verkställande direktören för

Jönköping Energi AB

Org nr 556015-3354

får härmed avge

Årsredovisning och koncernredovisning

för räkenskapsåret 2023-01-01 -- 2023-12-31

Innehåll	Sida
Förvaltningsberättelse	2
Resultaträkningar	10
Balansräkningar	11
Eget kapital rapport	13
Kassaflödesanalyser	14
Redovisningsprinciper	15
Väsentliga uppskattningar och bedömningar	25
Övriga noter	26
Underskrifter	35

Förvaltningsberättelse

Koncernens verksamhet

Jönköping Energi AB, organisationsnummer 556015-3354 med säte i Jönköping, är moderföretag i en koncern som erbjuder varor och tjänster inom el, elnät, fjärrvärme, fjärrkyla, energitjänster, stadsnät, entreprenadverksamhet, fordonsladd, solceller, destruktionstjänster av avfall samt olika digitala tjänster kopplat till energilösningar.

Koncernens viktiga förhållanden

Bolaget ägs av Jönköpings Rådhus AB, organisationsnummer 556380-7162 som i sin tur är helägt av Jönköpings kommun.

Koncernen består av moderbolaget Jönköping Energi AB samt de helägda dotterbolagen Jönköping Energi Nät AB, Jönköping Energi Energitjänster AB och Huskvarnaåns Kraft AB. I koncernen ingår också Netsam AB som ägs tillsammans med minoritetsägaren Habo Energi AB (556215-6421), som äger 10,1 % av aktierna.

Ägaren har i ägardirektiv förklarat att man äger koncernen för att främja konkurrenskraftig och hållbar energiförsörjning och eldistribution för kommuninvånarnas intresse. Energikoncernen är också ett viktigt verktyg i samhällets klimatomställning. Koncernen ska också tillhandahålla ett öppet stadsnät samt andra kommunikationslösningar som är operatörsberoende och öppet för alla för att underlätta övriga samhällssektorer digitala omställning.

Uppdraget är att bidra till utveckling av ett långsiktigt hållbart samhälle genom att leverera konkurrenskraftiga och leveranssäkra hållbara lösningar av rätt kvalitet för de nyttigheter och tjänster som bolaget tillhandahåller inom sitt verksamhetsområde. Energikoncernen ska vara samhällsnyttig på affärsmässiga grunder.

Verksamheten är organiserad i olika ansvarsområden som bedrivs oberoende av juridisk bolagstillhörighet med en ansvarig Ansvarsområdeschef. De olika ansvarsområdena koncernen är indelad i är Kundrelationer, Erbjudande, Värme & kyla, Elnät & stadsnät, Tjänster & service samt stödfunktionerna HR & hållbarhet, Innovation & utveckling, Affärsstöd samt Leda & navigera.

En väsentlig andel av koncernens verksamhet bedrivs med finansiellt leasade tillgångar, där huvuddelen är delar av kraftvärmeverken på Torsvik. Leasad tillgång hanteras som finansiell leasing i koncernredovisningen och redovisas i balansräkningen som en anläggningstillgång respektive långfristig skuld.

Ärs- och koncernredovisningen är skriven i tkr om inte annat anges. Belopp inom parentes avser föregående år.

Väsentliga händelser under räkenskapsåret

Jönköping Energi AB

Energihandel

Året 2023 har för energihandelsverksamheten inneburit en minskad energiomsättning jämfört med 2022, till största del beroende på kunders energibesparing. Även den ekonomiska omsättningen har vikit ner på grund av en lägre prisnivå på elmarknaden jämfört med 2022.

Energihandel har fortsatt utveckla hanteringen av risk och säkring av elhandelsaffären, vilket har minskat exponeringen mot den volatila marknaden som varit under året, där riskerna har ökat i väsentlig grad. Under året har en ny riskpolicy för slutkundförsäljning påbörjats, som syftar till att skapa kontroll och begränsa riskerna i verksamheten.

Värme, kyla och elproduktion

I samverkan med Habo Energi har vi under året byggt en ledning mellan vårt fjärrvärmenät i Bankeryd och Habo och vi förser nu Habo med fjärrvärme från våra produktionsanläggningar. Ledningen drifsets i början av november och har fungerat mycket bra.

Fjärrkylanätet har utvecklats i samband med att det centrala nätet kopplades ihop med det lokala nätet på A6-området. Detta har resulterat i en minskad elförbrukning på A6 och en högre nyttjandegrad av fjärrkyla från Vättern.

Under året har ingen ny investering i produktionsanläggning för fjärrvärme skett. Däremot har diverse investeringar skett i biobränslepannan på Torsvik, bland annat en ny säkerhetsventil. Detta för att säkerställa möjligheten att kunna höja lasten enligt ett nytt tillstånd som erhållits under året.

Inom elproduktionen påbörjades investeringen av ett nytt batterilager på Torsvik. Batteriet kommer leverera stödtjänster till Svenska Kraftnät (SVK). Batterilagret planeras stå klart i slutet av 2024.

Under 2023 blev det även klart att vi får börja använda elproduktionen i biobränslepannan på Torsvik och vattenkraften i Huskvarna mot stödtjänster till Svenska Kraftnät (SVK).

Inga produktionsanläggningar har avvecklats under året.

Under 2023 har vi haft två större produktionsstörningar. Den första inträffade under sommaren, då vi fick ett avbrott i turbinen i avfallspannan på Torsvik. Reparationen tog cirka 85 dagar och gav ett produktionsbortfall av elproduktion på cirka 25 GWh. Den andra skedde i december, då vi fick en torrkokning i samma panna på grund av ett rörbrott i pannan. Avbrottet innebar endast 110 timmars produktionsbortfall, vilket var betydligt mindre än 2016 då samma typ av skada skedde. Utöver dessa två produktionsstörningar så har vi inte haft några stora störningar under året.

Handeln med utsläppsrätter (EU-ETS) har under året varit utmanande med höga priser, samt en svag krona som påverkat kostnaden negativt då handeln sker i euro.

Stadsnät

Stadsnätet är den del av vår verksamhet som har utvecklats till en viktig samhällsfunktion och en möjliggörare för den kommande digitaliseringen i samhället. Det är nu ännu tydligare att Stadsnätet går från stark tillväxt till konsolidering.

Från reglerande myndighet, Post- och telestyrelsen (PTS), är det stort fokus på tillgänglighet och beredskap under kris. Det gör att fokus på dessa frågor ökar även i vår bransch. Initiativ har tagits inom Svenska Stadsnätsföreningen att etablera högre beredskap, där vi har tagit en aktiv roll regionalt.

Vi har under året köpt Haurida-Vireda fiberföreningens nät och integrerat det i vår stadsnätsverksamhet. Cirka 300 kunder tillkom i samband med detta.

Jönköping Energi Nät AB

Omsättningen i vårt elnät blev under året 1 072 GWh, vilket är något lägre nivå än föregående år (1 082 GWh). Vi verkar i en expansiv region och elektrifieringen inom framför allt industri- och transportsektorn driver på elförbrukningen. Å andra sidan har samhällsdebatten kring energifrågan och elpriserna drivit åt andra hållet. Hur kall vinterperiod vi har spelar också stor roll för elförbrukningen och första kvartalet 2023 var varmare än normalt. Antalet nya kundanslutningar under 2023 var drygt 150 styck. Cirka 1 000 nya mikroproduktionsanläggningar (solceller) har tillkommit under året, vilket innebär att vi har totalt cirka 2 500 mikroproduktionsanläggningar anslutna till vårt elnät.

Tillgängligheten i elnätet är fortsatt hög tack vare aktivt arbete med förbättrade driftstödssystem och stora re-investeringar som nu börjar ge resultat. Under 2023 har inga omfattande avbrott inträffat.

Det är utmanande i att hinna bygga tillräcklig kapacitet för att möta behovet hos nya industrietableringar, laddstationer, produktionsanläggningar och batterier med mera. Vi har under 2023 haft en fortsatt hög investeringstakt och investerat totalt 282 Mkr i elnätet. Investeringarna omfattar både re-investeringar för att säkra en fortsatt hög tillgänglighet och nyinvesteringar för att möta framtida volymökningar och nyanslutningar. De största investeringarna görs i området Stigamo-Torsvik, där två nya fördelningsstationer med tillhörande kabelnät byggs, varav en kommer att anslutas till överliggande regionnät. Även i Huskvarna har en omfattande utbyggnad och ombyggnad gjorts, bland annat för att klara ökad verksamhet hos våra kunder och anslutning av vindkraft i Lyckås.

Mätarbytesprojektet löper på enligt plan. I slutet av 2023 var 48 600 av 57 000 mätare bytta och projektet förväntas avslutas enligt plan under 2024.

Entreprenadverksamheten har under året haft stora volymer tack vare de stora investeringsprojekten inom elnätet. Verksamheten har nyttjat ett stort antal gräventreprenörer för att hålla tidplan i sina projekt.

Netsam AB

Under året har bolaget haft en hög tillgänglighet och en mycket stabil drift av det passiva och aktiva fibernätet. Det har skett en uppgradering av coreswitchar för ökad kapacitet och redundans.

Bolaget har även fortsatt utvecklingen av nationella och regionala samarbeten genom till exempel Sydlänk och SydMittnät, vilket genererar flera nationella kunder i bolagets nät.

Från och med första september justerades relationsavgifterna till tjänsteleverantörerna, för att bättre spegla kostnaderna i verksamheten.

2024042210435

Signature reference: c75cc1d7-f73f-4ebd-81a5-57a95a9ed38e

Flerårsöversikt

Koncernen	2023	2022	2021	2020	2019
Nettoomsättning exkl. punktskatter	2 049 634	2 067 613	1 597 173	1 239 851	1 365 113
Rörelseresultat	256 009	293 346	125 793	143 608	218 783
Resultat efter finansiella poster	202 688	253 550	93 217	109 551	183 239
Balansomslutning	5 561 680	5 576 692	5 248 915	4 822 514	4 530 051
Eget kapital	1 580 114	1 477 758	1 291 172	1 253 061	1 202 744
Kassaflöde från den löpande verksamheten	709 527	221 746	375 438	443 929	329 748
Soliditet, %	28,5	26,5	24,6	26,0	26,6
Avkastning på eget kapital, %	12,8	17,2	7,2	8,7	15,2
Avkastning på totalt kapital, %	4,6	5,3	2,4	3,0	4,8
Medelantal anställda, st	347	322	317	296	284

Moderföretaget	2023	2022	2021	2020	2019
Nettoomsättning exkl. punktskatter	1 642 445	1 716 339	1 260 418	920 474	1 064 229
Rörelseresultat	160 686	227 382	53 412	77 454	156 184
Resultat efter finansiella poster	147 567	196 673	23 176	47 279	123 541
Balansomslutning	3 758 955	3 883 361	3 543 223	3 155 149	2 878 867
Eget kapital	303 174	301 503	156 467	171 174	179 963
Kassaflöde från den löpande verksamheten	492 788	23 772	124 187	210 059	210 967
Soliditet, %	32,5	29,1	27,2	29,9	31,9
Avkastning på eget kapital, %	12,1	17,4	2,4	5,0	13,5
Avkastning på totalt kapital, %	4,5	5,9	1,5	2,5	5,4
Medelantal anställda, st	239	214	207	176	168

Kommentar

För definitioner av nyckeltalen hänvisas till not 34.

Försäljning och resultat

Jönköping Energi AB

Energihandel

Elhandelsverksamhet har haft något lägre volymer än förväntat, bland annat till följd av energibesparingar i samhället. Resultatutvecklingen har dock varit normal. Höga elpriser tillför marginellt i verksamheten resultatmässigt, men ökar affärsriskerna i betydlig omfattning. Vi har dock inte upplevt en ökning där dessa risker utlösts.

Värme, kyla och elproduktion

Volymen i fjärrvärmeproduktionen landade fem procent högre än budget, vilket även gav en högre intäkt än budgeterat. Kostnaderna för vår kraftvärmeproduktion ökade dock markant under slutet av året. Förbrukningen av bränsle till biopannan på Torsvik ökade samtidigt som bränslepriserna för flis och grot (grenar och toppar) steg med cirka 50 %, jämfört med perioden september-december föregående år.

Årets störningar och avvikelser i elproduktionen och lägre elpriser än budgeterat har gjort att fjärrvärmeproduktion har prioriterats i större utsträckning före elproduktion i kraftvärmeverket.

Elproduktionen från vattenkraften har haft ett rekordår, med cirka 80% högre produktion än de senaste tio årens genomsnitt. Detta kompenserade till viss del den lägre elproduktionen i kraftvärmeverket.

Resultatet för året bygger nästan uteslutande på de säkringar som gjordes inom finansiell handel för vår elproduktion.

Sammantaget blev 2023 ett år med mycket nederbörd och hög fjärrvärmeförsäljning, elproduktionen sjönk markant samtidigt som elpriset föll med över 57%, jämfört med 2022. Utfallet på övriga nyttigheter som fjärrkyla och ångleveranser hamnade på budgeterat resultat. Verksamheterna värme och kyla samt elproduktion summerar därmed ett svagt ekonomiskt år. Det, trots detta, fina resultatet får året bygger helt uteslutande på de terminssäkringar som gjordes inom finansiell handel avseende vår elproduktion.

Stadsnät

Stadsnätsverksamheten har under 2023 haft en försiktigt positiv volymutveckling. Detta tillsammans med att relationsavgifterna i Netsam har höjts, har inneburit ökade intäkter avseende näthyror, vilket har bidragit till ett förstärkt resultat.

Jönköping Energi Nät AB

Under 2023 ökade intäkterna inom Jönköping Energi Nät med cirka 67 Mkr, jämfört med 2022. Största förklaringen är att elnätstarifferna justerades från 1 januari 2023. Höjningen föranleddes av en mycket stor höjning av regionnätstariffen från Vattenfall och höga elpriser som driver våra kostnader för elnät förluster. Sammantaget innebar detta att resultatet redovisas i nivå med 2022.

Netsam AB

Kundmassan och volymerna har under året varit stabila vilket innebär att Netsams ekonomi är fortsatt stabil. De under året höjda relationsavgifter, har inneburit att Netsam har kunnat öka näthyran till nätägarna Jönköping Energi och Habo Energi.

Koncernens personal

Att arbeta inom Jönköping Energi innebär att vara del i att skapa samhällsnytta med tydligt kund- och hållbarhetsfokus. Vi vill vara en lärande organisation och som medarbetare finns det stora möjligheter till delaktighet och påverkansmöjligheter i det dagliga arbetet med vår målstyrningsmodell. Den innefattar målworkshops, avvikelshantering, pulsavstämningar i teamen samt individuell coaching.

Vi mäter medarbetarengagemang varje vecka med pulsverktyget Winningtemp. Generellt har vi fina betyg och vi är särskilt starka inom teamkänsla och ledarskap. Vi följer upp att vissa grupper har en mycket hög arbetsbelastning. Detta bemöter vi på olika sätt i det närmaste ledarskapet, men också i ett koncernövergripande program för hållbart arbetsliv, där vi erbjuder exempelvis utbildningar i digitala verktyg, föreläsningar samt enskild coaching i det personliga ledarskapet.

Vi har regelbundna ledarträffar där vi samlar både chefer, teamledare och nyckelpersoner som står i ledande roller. Vi har regelbundna aktiviteter för alla medarbetare, såväl digitala informationssändningar som frukostträffar. På våra frukostträffar, Morgonsoffan, bjuder vi in kunder och lyfter olika aktuella frågor. Under hösten har särskilt fokus varit på vår omarbetade affärsstrategi för att skapa delaktighet och förståelse.

Vi fortsätter att utveckla metodik för ett mer systematiskt arbetssätt kring vår kompetensförsörjning i syfte att kunna ställa om kompetens och behov av förmågor för att möta krav i vår affärsstrategi.

Koncernen är ansluten till arbetsgivarorganisationen Sobona och omfattas av kollektivavtalet BÖK Energi 20. Under 2023 har det nya pensionsavtalet AKAP-KR trätt i kraft.

Jönköping Energi är en del av kommunens hållbarhetsprogram. Vad gäller social hållbarhet fortsätter vi arbetet med att öka andelen kvinnor på en mansdominerad arbetsplats samt arbetar aktivt för en ökad mångfald.

För mer information kring vårt arbete med vår personal hänvisas till vår Hållbarhetsrapport.

Koncernens miljö

Koncernen Jönköping Energi vill vara en medspelare och en drivande kraft för vår region, genom att erbjuda hållbara och innovativa produkter och tjänster inom energi och kommunikation. Vi arbetar efter visionen att vara "En god kraft för ett gott samhälle", och vi har en tydlig och viktig roll i att bidra till och skapa förutsättningar för ett hållbart samhälle. Jönköping Energi är miljöcertifierat enligt ISO 14001. Resultaten av genomförda revisioner och tillsyn från myndigheter under året har varit mycket bra.

Jönköping Energi driver tillstånds- och anmälningspliktiga verksamheter enligt miljöbalken för produktion av el och värme samt mellanlagring av avfall och farligt avfall. Vid planering och utförande av arbete inom skyddsvärda områden och där det finns risk för förorenad mark, behöver extra försiktighet tas. Jönköping Energi har goda rutiner för att hantera dessa tillfällen, så att skador och kostnader kan minimeras samt för kontakt med berörd myndighet.

Under 2023 har en del markprovtagning genomförts vid misstanke om förorening av mark både på egen fastighet och vid grävning i samhället. Vid några tillfällen har sanering genomförts. Under 2023 har vi fortsatt arbetet med hur invasiva växter ska hanteras i grävprojekt för att undvika spridning.

På kraftvärmeverket Torsvik har verksamheten flutit på bra under året. Några avvikelser har förekommit och de har hanterats i god dialog med tillsynsmyndigheten. Under slutet av året har vi överskridit den tillåtna mängden rökgaskondensat som släppts ut från bibränslepannan på Torsvik. Detta kommer troligen leda till att vi kommer att söka om villkorsändring under 2024. Arbetet med att införa de nya kraven i BAT-slutsatserna har pågått under året. I stort sett innebär detta att vissa krav skärpts och att ytterligare övervakning och mätning behövs. BAT trädde i kraft för Torsvik i december 2023.

Förutom det stora kraftvärmeverket finns ytterligare ett antal tillstånds- och anmälningspliktiga produktionsanläggningar för fjärrvärme. Den nya lagstiftningen för medelstora förbränningsanläggningar förväntas få stor betydelse för anläggningarnas framtid och kan kräva investering i ny reningsutrustning eller ombyggnationer. Totalt har Jönköping Energi nära 30 pannor som omfattas av den nya lagstiftningen. Vi arbetar därför med en fjärrvärmestrategi för att minska antalet små reservanläggningar och i stället koncentrera produktion till de stora anläggningarna. Kraven på medelstora förbränningsanläggningar börjar gälla 2025 för nya anläggningar och 2030 för befintliga anläggningar.

Vi har påbörjat förberedelserna inför omprövning av vattenkraften enligt myndigheternas nationella plan för moderna miljövillkor. Här finns det risk att nya domar kräver åtgärder i vattensystemen eller att verksamheten begränsas framöver. För vår del ska ansökningarna vara inlämnade 2026 respektive 2032.

Investeringar i anläggningstillgångar

Koncernen	2023	2022	2021	2020	2019
Moderbolaget	246 779	159 224	387 017	607 895	396 173
Jönköping Energi Nät AB	282 375	163 815	133 437	154 798	89 268
Netsam AB	25 823	13 338	11 927	15 312	28 003
Huskvarnaåns Kraft AB	–	1 042	215	620	4 881
Jönköping Energi Energitjänster AB	13 535	–	–	–	–
Koncerneliminering	-1 265	-1 550	-4 773	-4 720	-8 188
Leasade anläggningstillgångar	–	–	–	–	45 122
Summa investeringar	567 247	335 869	527 823	773 905	555 259

Moderföretaget	2023	2022	2021	2020	2019
Värme och Kyla	154 676	64 523	437 489	198 636	47 631
Fjärrkyla	16 087	3 309	25 328	18 341	25 118
Stadsnät	24 438	18 450	136 143	207 741	130 810
Övriga investeringar	9 223	5 261	49 198	22 851	38 203
Förändring pågående nyanläggningar	42 355	67 681	-261 141	160 326	154 411
Summa investeringar	246 779	159 224	387 017	607 895	396 173

Framtida utveckling

Delar av staden står fortsatt inför en större stadsomvandling. Närmast planeras fortsättningsvis området runt den södra delen av Munksjön samt Strandängen för nybyggnation av främst bostäder. Utbyggnaden av industriområdena Stigamo och Hedenstorp kommer intensifieras kommande år avseende elnät, fiber och fjärrvärme. För att möta den ökade efterfrågan på våra tjänster har vi under året fortsatt att medverka och bidra i denna utveckling av staden. Utbyggnaden väntas fortgå fram till 2030.

Under året har samarbetet med fyra andra energibolag fortsatt, bland annat via det gemensamt ägda bolaget, Utvecklingsklustret Energi AB. Bolaget utvecklar nya produkter och tjänster på digitala plattformar vilket stämmer väl med vår affärsplan och vår insikt att vi tillsammans utvecklar detta bättre. Arbetet förväntas resultera i flertalet nya tjänster de kommande åren. Jönköping Energi äger 20 % av aktierna och kostnader för utveckling av nya tjänster debiteras löpande samt via insatser av delägarnas personal.

Under slutet av året har vi även, i samarbete med två andra energibolag, startat verksamhet i ett samägt bolag, GITO Heavy Charging Solutions AB. Bolaget utvecklar laddning av tunga fordon. Målsättning är att bidra till en snabbare elektrifiering av tunga transporter och skapa hållbara fördelar för klimat, samhälle och ekonomi.

Jönköping Energi AB

Energihandel

Utvecklingen på elmarknaden bedöms bli fortsatt svår att förutsäga under 2024. Vi påverkas mycket av energisituationen på kontinenten tillsammans med händelser inom Norden, även oroligheter i Mellanöstern och Ukraina ger en osäkerhet. Minskningen av planerbar elproduktion ökar beroendet av ej planerbar vind- och solenergi. Detta bidrar till stora prisvariationer både i det långa perspektivet (månader) och det korta (timmar och dygn).

För energihandeln innebär detta ett ökat fokus på riskminimering med hjälp av finansiella instrument och fortsatt förbättring av prognos- och uppföljningsverktyg.

Värme, kyla och elproduktion

Vi har satt höga mål på att utveckla fjärrvärme och fjärrkylaaffären under kommande år. Detta gör att vi behöver fortsätta vara en relevant leverantör till våra utvecklingsområden inom staden, men även att vi behöver styra investeringar mot en säker och prisvärd leverans av energi.

Inom distribution ämnar vi närmast bland annat bygga ny fjärrvärmeledning till Hedenstorp för att leveranssäkra framtida fjärrvärmebehov till det nya industriområdet som är under uppbyggnad.

Inom produktion projekteras det för att bygga en ny reservproduktionsanläggning i Huskvarna och för ny reservproduktion vid länssjukhuset Ryhov. Detta kommer att generera en förbättrad leveranssäkerhet i centrala Jönköping och Huskvarna.

Det planeras även för investeringar i utökat energiuttag både från biobränslepannan på Torsvik och från vår anläggning vid Arla, i form av utveckling av rökgaskondensering. Dessa investeringar styr mot en mer prisvärd fjärrvärme.

Stadsnät

Under 2024 kommer vi att ha ett starkt fokus på att ansluta och aktivera kunder i områden där vi redan har nät. Detta för att bättre nyttja gjorda investeringar och höja intäkterna utan för stora tilläggsinvesteringar.

Vi ser fortsatt att fibernätet i Jönköping kommer att ha en mycket viktig roll i utvecklingen och digitaliseringen i samhället samt vara en viktig del i kommunens robusthet vid kris.

Jönköping Energi Nät AB

Under 2024 kommer arbete med ny- och ombyggnad av regionnätet att fortsätta i hög takt, med färdigställande av nya stationer och nät i Stigamo/Torsvik och Huskvarna. Dessutom kommer ett av de största enskilda projekten på många år inom elnätet att påbörjas, då ombyggnad av vår centrala mottagningsstation på Rosenlund kommer att påbörjas. Planen är att den ska vara klar under 2027. Arbetet genomförs tillsammans med Vattenfall som äger en del av anläggningen. Ombyggnationen kommer att vara mycket komplex då den ska genomföras med hela anläggningen i drift.

Nya EU-regler för elnätstariffer håller på att införas. För vår del innebär det att tariffstrukturen mot Vattenfalls överliggande nät ändras kraftigt, med något ökade kostnader som följd. Vi kommer även att driva ett tariffprojekt där alla större kunder (över 63 Ampere) kommer att få nya tariffer under 2024, anpassade till de nya regelverken. Resterande kunder kommer att få motsvarande förändring i början av 2025.

Under 2024 kommer vi också att jobba med hur vi på bästa sätt kan möta ökade och varierande effektbehov, detta genom till exempel flexibilitetstjänster och effektivare utnyttjande av elnätet.

Entreprenadverksamheten ser vikande volymer inom lokalnät på elnätssidan och gatubelysningsverksamheten under 2024, vilket gör att verksamheten kommer att engagera betydligt färre externa resurser.

Netsam AB

Vi har under de senaste åren sett att konkurrensen i marknaden ökat successivt, särskilt när det gäller flerfamiljsfastigheter. Vi kommer att jobba på olika vägar för att möta detta under 2024.

Väsentliga risker och osäkerhetsfaktorer

Koncernen utsätts genom sin verksamhet för en mängd olika finansiella risker: marknadsrisk (omfattande elprisrisk, valutarisk, och ränterisk), kreditrisk och likviditetsrisk. Bolagets övergripande riskhanteringspolicy fokuserar på oförutsägbarheten på de finansiella marknaderna och eftersträvar att minimera potentiella ogynnsamma effekter på bolagets finansiella resultat. Bolaget använder derivatinstrument för att säkra viss riskexponering.

Riskhanteringen sköts av en central finansfunktion inom ekonomiavdelningen enligt policys som fastställts av styrelsen. Ekonomienheten identifierar, utvärderar och säkrar finansiella risker i nära samarbete med de operativa enheterna. Styrelsen upprättar skriftliga policys, såväl för den övergripande riskhanteringen som för specifika områden, såsom elprisrisk, valutarisk, ränterisk, kreditrisk, användning av derivatinstrument och finansiella instrument som inte är derivat samt placering av överlikviditet.

Marknadsrisk

Elprisrisk

Elprisrisken är indelad i tre delar vilka utgörs av elhandel, elproduktion samt egen förbrukning. Samtliga priser och volymer säkras hos våra handelspartners. Exponeringen definieras som skillnaden mellan Leveransprognos och Säkringsportfölj. Exponeringen utgör sålunda bolagets över- eller undersäkning. Den exponerade volymen innebär en prisrisk och begränsas av de exponeringsramar som anges i bolagets riskpolicy för respektive nyttighet. Tidshorizonten för riskhantering i kraftportföljen skall normalt vara innevarande år plus tre år. Har avtal med längre avtalstid tecknats skall portföljens tidshorizont omfatta denna längre tid. Uppstår förlustkontrakt reserveras för dessa i bokslutet.

Bolagets försäljning av el till kunder sker såväl till rörliga priser som fasta priser. Inköp av el sker till rörliga priser på elmarknaden. Sverige är indelat i fyra prisområden vilket kan innebära att priserna skiljer sig åt beroende på var elen köps in och säljs. Den exponering som detta medför hanterar bolaget med hjälp av finansiella elterminkontrakt som säkrar systempris (snittpris för Norden). Härutöver används från tid till annan även prisdifferenskontrakt som säkrar skillnaden mellan systempris och områdespriser. Principen är att fastprisavtal säkras i den takt som avtal tecknas och på samma löptid som avtalet tecknats (så kallad back-to-back). Bolagets finansiella terminer motsvarar en konservativt bedömd volymförsäljning.

Under året har koncernen utsatts för en högre risk än normalt avseende exempelvis volymrisk i fasta prisavtal. Med anledning av det osäkra läget på elmarknaden har vår policy uppdaterats för att på ett bättre sätt möta dessa risker.

Under 2023 har vår elproduktionspolicy inneburit att vi, till följd av större framåtriktade terminssäkringar under den osäkra marknaden i slutdelen av 2022, kunnat erhålla klart mycket högre priser under inledningen av 2023 än vad spot-marknaden då uppvisade. Ej prissäkrad del av vår elproduktion har visat ett bra ekonomiskt utfall, då vi till viss del kunnat prioritera elproduktion när priserna varit gynnsamma. Sammantaget har det ekonomiska utfallet från elproduktionen varit mycket bra samtidigt som vår policy uppfyllt sitt syfte med att begränsa riskerna i elproduktionen.

Under året har vi även gjort en översyn av vår säkringspolicy för att begränsa riskerna i elnätsverksamheten. När det gäller elförbrukningen i våra olika verksamheter har vi under året utökat arbetet med olika elderivat för att även här begränsa osäkerheten och därmed minska riskerna.

Sammantaget konstateras att riskerna kring handel med el ökat. Koncernen har agerat genom olika derivat för att säkra framtida flöden. Över tid arbetar vi med att balansera dessa prissäkringar och metodiskt arbeta med att jämna ut höga priser mot lägre priser och omvänt för att öka förutsägbarheten i vår verksamhet.

Valutarisk

Den finansiella elmarknaden i Norden prissätter el i euro. Den valutarisk som uppkommer vid användandet av finansiella terminer har överlåtit till våra samarbetspartners. Övriga valutarisker i vår investeringsverksamhet eller i den vanliga driften analyseras och hanteras via valutaformer där så anses lämpligt.

Ränterisk avseende kassaflöden och verkliga värden

Bolagets ränterisk uppstår genom långfristig upplåning. Upplåning som görs med rörlig ränta utsätter bolaget för ränterisk avseende kassaflödet, vilken huvudsakligen neutraliseras genom olika räntederivat. Upplåning som görs med fast ränta utsätter bolaget för ränterisk avseende verkligt värde. Bolaget har som policy att ha en räntebindningstid mellan 1,5 och 4,5 år.

Under 2023 bestod bolagets nyupplåning till fast ränta av svenska kronor med lång kapital- och räntebindning. Räntenivåerna har fortsatt stiga under året och alla lån bedöms att över tid att få högre räntenivåer än vi haft de senaste åren, vilket kommer leda till högre kostnader i verksamheten. Genom vår hantering av denna risk kommer det dock dröja förhållandevis många år innan denna effekt slår igenom fullt ut. Vi kommer följa marknaden noga framöver för att begränsa denna risk samt genom att arbeta med olika löptider och räntederivat.

Kreditrisk

Kreditrisk uppstår genom likvida medel, derivatinstrument och tillgodohavanden hos banker och finansinstitut samt kreditexponeringar gentemot kunder, inklusive utestående fordringar och avtalade transaktioner. Bolaget följer upp och analyserar kreditrisken för varje ny kund innan standardvillkor för betalning och leverans erbjuds. Vad gäller finansiella instrument används endast banker och finansinstitut som av oberoende värderare fått lägst kreditrating över medel.

Affärsmässig kreditrisk

Exponering för kreditrisk avseende kundfordringar hanteras normalt av ekonomiavdelningen och de kreditlimiter som sätts bedöms vara ändamålsenliga för respektive kund. Det finns ingen koncentration av kreditrisk eftersom koncernen och moderföretaget har ett stort antal kunder.

Under året har dock denna risk ökat då våra kunder fått höjda kostnader för energi i väsentlig grad. Vår bevakning av dessa kreditrisker har intensifierats och kommer vara intensiv under kommande år. Utfallet av denna risk har under året ökat endast i mindre grad och de befarade väsentligt ökade kreditförlusterna har uteblivit.

Likviditetsrisk

Kassaflödesprognoser upprättas och analyseras löpande av bolaget för att säkerställa att bolaget har tillräckligt med kassamedel för att möta behovet i den löpande verksamheten. Detta samtidigt som bolaget löpande bibehåller tillräckligt med utrymme på avtalade kreditfaciliteter som inte nyttjats, så att bolaget inte bryter mot lånelimiter eller lånevillkor på några av bolagets lånefaciliteter. Bolaget placerar själva inte någon överskottslikviditet. Uppstår likviditetsöverskott kan utlåning ske inom koncernens bolag.

Verksamhet inom forskning och utveckling

Bolaget medverkar inom forskning och utveckling via branschorganet Energiföretagen Sverige, där man är medlem samt via de samägda bolagen Utvecklingsklustret Energi AB och GITO Heavy Charging Solutions AB. Även inom bolaget bedrivs numera ett omfattande utvecklingsarbete kring nya erbjudanden, för att möta de ökade kraven från marknaden.

Bolagsstyrning

Styrning av koncernens och moderföretagets samlade verksamheter sker genom styrelser i respektive koncernföretag, moderföretagets styrelse och av koncernledningen. VD utser medlemmarna i koncernledningen som normalt sammanträder två gånger per månad. I de olika ansvarsområdena inom koncernen finns ledningsgrupper som leder den operativa verksamheten och som sammanträder regelbundet.

Styrelsen för moderföretaget Jönköping Energi AB består av elva ordinarie ledamöter. Vid styrelsemöten deltar även normalt VD, vice VD och rapporterande chefer från verksamheten. Samtliga ledamöter utses ytterst av Jönköpings kommunfullmäktige och är representanter från kommunfullmäktiges partier. De tillsätts dock formellt av Jönköping Energi AB:s årsstämma. Även om årsstämman formellt utser styrelseledamöterna varje år, så väljs styrelseledamöterna i praktiken normalt för samma tidsperiod som gäller för de allmänna valen.

Styrelsen upprättar årligen en arbetsordning i enlighet med aktiebolagslagen och ägardirektiven/kommunens direktiv. Årligen upprättas också en instruktion till VD. Attest- och beslutsrätt för VD anges i denna VD-instruktion och kompletteras med en attestinstruktion. I arbetsordningen framgår hur beslutsordningen skall ske där Jönköpings Kommunfullmäktige är det ytterst beslutande organet.

Styrelser i dotterföretag inom koncernen tillsätts efter godkännande av Jönköpings kommunfullmäktige. Samtliga styrelseledamöter väljs normalt vid respektive bolags årsstämma och anmäls på Jönköping Energi AB:s årsstämma.

Styrelsen för Jönköping Energi AB sammanträdde vid 12 protokollförda tillfällen under 2023. Vid styrelsemöten informeras alltid styrelsen om koncernens och moderföretagets verksamhetsutveckling och utveckling av finansiell ställning. Under 2023 presenterades två tertialrapporter samt ett delårsbokslut per oktober. Styrelsen godkänner årligen koncernens strategiska plan, affärsplan och budget. Utöver de protokollförda styrelsemötena har styrelsen också genomfört ett antal utbildningstillfällen om koncernens verksamheter.

Jönköpings kommun utfärdar årligen såväl generella ägardirektiv till samtliga kommunägda bolag som särskilt ägardirektiv till Jönköping Energi. Direktiven reglerar vilka frågor som styrelsen eller företagsledningen ska föra till ägaren för beslut. Detta kan gälla större förvärv eller avyttringar, större verksamhetsförändringar och styrelseförändringar i dotterföretag. Ägaren fastställer också årliga finansiella måltal som uttrycker en långsiktig förväntan men omprövas årligen. Följande mål fanns för innevarande år och beräknas som ett genomsnitt av senaste fyra åren:

	Mål	Utfall 2023	Utfall 2022
Soliditet, %	20,0%	26,4%	25,9%
Avkastning på justerat eget kapital, %	8,0%	11,8%	12,2%

Styrelsen och företagsledningen upprättar årligen en bolagsrapport över hur ägardirektiven har följts under året. Rapporten utgör en viktig del i de av kommunfullmäktige utsedda lekmanne-revisorernas granskning av koncernens efterlevnad av ägardirektiven och det kommunala uppdraget avseende ekonomi, miljö och samhällsansvar.

Styrelsen och företagsledningen anser att koncernen uppfyllt ägardirektiven under året.

Styrelsen och företagsledningen upprättar årligen en Hållbarhetsrapport som finns att läsa på bolagets hemsida: <https://jonkopingenenergi.se/om-oss/hallbarhet-ekonomi/hallbarhets-och-arsredovisning>.

Resultatdisposition

Till årsstämmans förfogande står följande vinstmedel i moderbolaget:

Balanserad vinst	166 415 715 kr
Årets resultat	1 670 595 kr
Summa	168 086 310 kr

Styrelsen föreslår att vinstmedlen disponeras enligt nedan:

Balanseras i ny räkning	168 086 310 kr
Summa	168 086 310 kr

Styrelsen anser att lämnat koncernbidrag till moderbolaget med 73 500 000 kr är försvarlig med hänsyn till de krav som verksamhetens art, omfattning och risker ställer på storleken av det egna kapitalet samt bolagets konsolideringsbehov, likviditet och ställning i övrigt. Styrelsen anser därmed att förslaget är förenligt med försiktighetsregeln i 17 kap 3 § i aktiebolagslagen.

Beträffande bolagets resultat och ställning i övrigt hänvisas till efterföljande resultat- och balansräkningar, rapporter över förändringar i eget kapital, kassaflödesanalyser samt noter. Alla belopp uttrycks i tusentals svenska kronor där ej annat anges.

RESULTATRÄKNING

tkr	Not	Koncernen		Moderföretaget	
		2023	2022	2023	2022
<u>Rörelsens intäkter m.m.</u>					
Nettoomsättning exkl. punktskatter	3	2 049 634	2 067 613	1 642 445	1 716 339
Förändring av pågående arbeten för annans räkning		-4 192	-1 435		-
Aktiverat arbete för egen räkning		41 184	38 243	13 927	9 677
Övriga rörelseintäkter	4	156 841	133 635	257 197	208 764
		<u>2 243 467</u>	<u>2 238 056</u>	<u>1 913 569</u>	<u>1 934 780</u>
<u>Rörelsens kostnader</u>					
Råvaror och andra direkta kostnader		-375 205	-282 299	-308 379	-217 142
Handelsvaror		-489 380	-655 644	-489 379	-655 644
Övriga externa kostnader	5, 6	-475 214	-411 695	-524 976	-446 295
Personalkostnader	7	-287 007	-242 890	-208 503	-168 935
Av- och nedskrivningar av materiella anläggningstillgångar	14, 15, 16, 17	-360 652	-352 182	-221 646	-219 382
		<u>-1 987 458</u>	<u>-1 944 710</u>	<u>-1 752 883</u>	<u>-1 707 398</u>
Rörelseresultat		256 009	293 346	160 686	227 382
<u>Resultat från finansiella poster</u>					
Övriga ränteintäkter och liknande resultatposter	8	2 090	70	6 692	279
Räntekostnader och liknande resultatposter	9	-55 411	-39 866	-19 811	-30 988
		<u>-53 321</u>	<u>-39 796</u>	<u>-13 119</u>	<u>-30 709</u>
Resultat efter finansiella poster		202 688	253 550	147 567	196 673
Bokslutsdispositioner	10	-73 500	-64 000	-145 282	-51 600
Resultat före skatt		129 188	189 550	2 285	145 073
Skatt på årets resultat	11	-26 859	-2 964	-614	-37
Årets resultat		102 329	186 586	1 671	145 036
Varav hänförligt till Minoritetsintresse		45	-61		

BALANSRÄKNING

tkr	Not	Koncernen		Moderföretaget	
		2023-12-31	2022-12-31	2023-12-31	2022-12-31
TILLGÅNGAR					
Anläggningstillgångar					
Immateriella anläggningstillgångar					
Fallrätter, ledningsrätter och andra nyttjanderätter	12	100	100	–	–
Goodwill	13	40	–	40	–
		140	100	40	0
Materiella anläggningstillgångar					
Byggnader och mark	14	207 437	220 626	195 099	208 150
Maskiner och andra tekniska anläggningar	15	4 039 733	3 992 284	2 401 935	2 406 257
Inventarier, verktyg och installationer	16	56 902	53 110	35 135	34 830
Pågående nyanläggningar och förskott avseende materiella anläggningstillgångar	17	375 997	221 246	170 825	128 471
		4 680 069	4 487 266	2 802 994	2 777 708
Finansiella anläggningstillgångar					
Andelar i koncernföretag	18			147 292	142 292
Andra långfristiga värdepappersinnehav	19	17 015	16 848	17 015	16 848
Uppskjuten skattefordran	20	–	–	6 709	7 323
		17 015	16 848	171 016	166 463
Summa anläggningstillgångar		4 697 224	4 504 214	2 974 050	2 944 171
Omsättningstillgångar					
Varulager mm					
Råvaror och förnödenheter		127 838	117 060	96 874	90 439
Pågående arbete för annans räkning		7 727	6 590	–	–
		135 565	123 650	96 874	90 439
Kortfristiga fordringar					
Kundfordringar		236 642	203 286	202 902	150 398
Fordringar hos koncernföretag		27 628	20 554	78 887	49 455
Elcertifikat, utsläppsrätter, ursprungsgarantier etc		66 638	72 346	66 638	72 346
Aktuell skattefordran		11 182	8 197	8 692	2 221
Övriga fordringar		123 369	61 785	111 448	50 619
Förutbetalda kostnader och upplupna intäkter	21	263 432	556 707	219 464	523 712
		728 891	922 875	688 031	848 751
Kassa och bank		–	25 953	–	–
Summa omsättningstillgångar		864 456	1 072 478	784 905	939 190
SUMMA TILLGÅNGAR		5 561 680	5 576 692	3 758 955	3 883 361

BALANSRÄKNING

tkr	Not	Koncernen		Moderbolaget	
		2023-12-31	2022-12-31	2023-12-31	2022-12-31
EGET KAPITAL OCH SKULDER					
Eget kapital					
<i>Bundet eget kapital</i>					
Aktiekapital	22	132 000	132 000	132 000	132 000
Reservfond				3 087	3 087
				<u>135 087</u>	<u>135 087</u>
<i>Fritt eget kapital</i>					
Balanserat resultat				166 416	21 380
Årets resultat				1 671	145 036
Annat eget kapital inkl. årets resultat		<u>1 447 176</u>	<u>1 344 775</u>		
Eget kapital hänförligt till moderföretagets aktieägare		1 579 176	1 476 775		
Minoritetsintresse		938	983		
		<u>1 580 114</u>	<u>1 477 758</u>	<u>303 174</u>	<u>301 503</u>
Obeskattade reserver	23			1 156 742	1 044 460
Avsättningar					
Avsättningar för pensioner och liknande förpliktelser					
	24	875	901	632	549
Uppskjuten skatteskuld	25	315 247	288 534	–	–
		<u>316 122</u>	<u>289 435</u>	<u>632</u>	<u>549</u>
Långfristiga skulder	26				
Skulder hos koncernföretag		2 049 500	2 131 920	1 679 500	1 841 920
Övriga skulder		532 261	773 821	–	–
		<u>2 581 761</u>	<u>2 905 741</u>	<u>1 679 500</u>	<u>1 841 920</u>
Kortfristiga skulder					
Checkräkningskredit	27	–	221 926	–	205 491
Övriga skulder till kreditinstitut		241 560	50 672	–	–
Leverantörsskulder		199 161	179 889	148 224	146 019
Skulder till koncernföretag		310 382	64 010	218 892	64 002
Övriga skulder		127 560	335 499	64 807	246 940
Upplupna kostnader och förutbetalda intäkter	28	205 020	51 762	186 984	32 477
		<u>1 083 683</u>	<u>903 758</u>	<u>618 907</u>	<u>694 929</u>
SUMMA EGET KAPITAL OCH SKULDER		5 561 680	5 576 692	3 758 955	3 883 361

FÖRÄNDRING AV EGET KAPITAL

Koncernen

Hänförligt till moderföretagets aktieägare

tkr	Aktiekapital	Annat eget kapital inkl. årets resultat	Summa	Minoritets-intresse	Totalt eget kapital
Ingående balans 2022-01-01	132 000	1 158 250	1 290 250	922	1 291 172
Minoritetens andel	–	–	0	61	61
Årets resultat		186 525	186 525	–	186 525
Utgående balans 2022-12-31	132 000	1 344 775	1 476 775	983	1 477 758

Hänförligt till moderföretagets aktieägare

tkr	Aktiekapital	Annat eget kapital inkl. årets resultat	Summa	Minoritets-intresse	Totalt eget kapital
Ingående balans 2023-01-01	132 000	1 344 775	1 476 775	983	1 477 758
Minoritetens andel	–	–	0	-45	-45
Årets resultat		102 401	102 401	–	102 401
Utgående balans 2023-12-31	132 000	1 447 176	1 579 176	938	1 580 114

Moderföretaget

tkr	Aktiekapital	Reserv-fond	Balanserat resultat	Årets resultat	Totalt eget kapital
Ingående balans 2022-01-01	132 000	3 087	36 087	-14 707	156 467
Omföring			-14 707	14 707	–
Årets resultat			–	145 036	145 036
Utgående balans 2022-12-31	132 000	3 087	21 380	145 036	301 503

tkr	Aktiekapital	Reserv-fond	Balanserat resultat	Årets resultat	Totalt eget kapital
Ingående balans 2023-01-01	132 000	3 087	21 380	145 036	301 503
Omföring			145 036	-145 036	–
Årets resultat			–	1 671	1 671
Utgående balans 2023-12-31	132 000	3 087	166 416	1 671	303 174

KASSAFLÖDESANALYS

tkr	Not	Koncernen		Moderföretaget	
		2023	2022	2023	2022
Den löpande verksamheten					
Rörelseresultat		256 009	293 346	160 686	227 382
Justering för poster som inte ingår i kassaflödet					
- Avskrivningar		360 652	352 182	221 646	219 382
- Övriga poster som inte ingår i kassaflödet	29	-26	8 665	-70	8 736
		616 635	654 193	382 262	455 500
Erhållen ränta		2 090	70	6 692	279
Erlagd ränta		-55 411	-39 866	-19 811	-30 988
Betald/återbetald inkomstskatt		-3 102	-298	-6 471	-2
Nettokassaflöde från den löpande verksamheten		560 212	614 099	362 672	424 789
Förändringar i rörelsekapital					
Ökning(-)/minskning(+) av varulager		-11 915	-39 627	-6 435	-31 308
Ökning(-)/minskning(+) av rörelsefordringar		196 649	-358 888	182 519	-341 344
Ökning(+)/minskning(-) av rörelseskulder		-35 419	6 162	-45 968	-28 365
Kassaflöde från den löpande verksamheten		709 527	221 746	492 788	23 772
Investeringsverksamheten					
Förvärv av materiella anläggningstillgångar		-553 301	-331 766	-246 779	-156 226
Avyttring av materiella anläggningstillgångar		-	110	-	-
Förvärv av övriga finansiella tillgångar		-40	-	-	-
Kassaflöde från investeringsverksamheten		-553 341	-331 656	-246 779	-156 226
Finansieringsverksamheten					
Erhållna koncernbidrag		-	-	39 400	36 700
Lämnade koncernbidrag		-64 000	-45 000	-64 000	-45 000
Ökning av skulder		-	116 760	-	140 754
Amortering av skuld		-118 139	-	-221 409	-
Kassaflöde från finansieringsverksamheten		-182 139	71 760	-246 009	132 454
Årets kassaflöde		-25 953	-38 150	-	-
Likvida medel vid årets början		25 953	64 103	-	-
Likvida medel vid årets slut		0	25 953	0	0

Noter

Belopp i tkr om inte annat anges

Not 1 Redovisnings- och värderingsprinciper

Års- och koncernredovisningen har upprättats enligt årsredovisningslagen och Bokföringsnämndens allmänna råd 2012:1 Årsredovisning och koncernredovisning (K3). Tillämpade principer är oförändrade jämfört med föregående år.

De viktigaste redovisnings- och värderingsprinciperna som använts vid upprättande av de finansiella rapporterna sammanfattas nedan.

I de fall moderföretaget tillämpar avvikande principer anges dessa under Moderföretaget nedan.

Koncernredovisning

Koncernredovisningen omfattar verksamheten i moderföretaget och samtliga dotterföretag fram till och med 31 december 2023. Dotterföretag är företag i vilka moderföretaget direkt eller indirekt innehar mer än 50 % av röstetalet eller på annat sätt har ett bestämmande inflytande över den driftsmässiga och finansiella styrningen.

Dotterföretag redovisas enligt förvärvsmetoden innebärande att ett förvärv av dotterföretag betraktas som en transaktion varigenom koncernen indirekt förvärvar dotterföretagets tillgångar och övertar dess skulder.

Förvärv och avyttringar av minoritetsandelar redovisas inom eget kapital.

Belopp som redovisas för dotterföretag har justerats där så krävs för att säkerställa överensstämmelse med koncernens redovisningsprinciper.

Intresseföretag

Intresseföretag är de företag där koncernen innehar ett betydande inflytande över den driftsmässiga och finansiella styrningen, vanligtvis genom att koncernen äger mellan 20 % och 50 % av röstetalen.

Vid förvärv av intresseföretag upprättas en förvärvsanalys på samma sätt som vid förvärv av dotterföretag.

Intresseföretag redovisas enligt kapitalandelsmetoden från och med den tidpunkt då det betydande inflytandet erhålls till dess att det upphör. Kapitalandelsmetoden innebär att koncernens andel av intresseföretagets resultat efter skatt redovisas på egen rad inom rörelseresultatet. Detta belopp justerar Koncernens redovisade värde på andelarna i intresseföretaget.

Övriga företag som det finns ägarintresse i

Innehav i övriga företag som det finns ägarintresse i redovisas till anskaffningsvärde eventuellt minskat med nedskrivningar. Utdelningar från intresseföretag redovisas som intäkt.

Transaktioner som elimineras vid konsolidering

Koncerninterna fordringar, skulder, intäkter, kostnader, vinster och förluster som uppkommit genom transaktioner mellan koncernföretag elimineras i sin helhet vid upprättande av koncernredovisningen.

Vinster som uppkommer från transaktioner med intresseföretag elimineras i den utsträckning som motsvarar koncernens ägarandel i företaget. Förluster elimineras på samma sätt som vinster men betraktas som en nedskrivningsindikation.

Resultaträkning

Intäktsredovisning

Nettoomsättningen omfattar försäljningsintäkter från kärnverksamheten, dvs. produktion, försäljning och distribution av el, värme och kyla, elhandel, anslutningsavgifter, avfallshantering samt andra intäkter såsom entreprenadavtal, bredbandstjänster och uthyrning.

Belopp som erhålls för annans räkning ingår inte i koncernens intäkter.

Samtliga intäkter värderas till det belopp som influtit eller beräknas inflyta, dvs. med hänsyn till rabatter och efter avdrag för moms och energiskatter, och redovisas i posten Nettoomsättning.

Försäljning och distribution av energi

Energiförsäljning intäktsredovisas vid leveranstidpunkten.

Anslutningsavgifter

Avgifter som betalats av kunden för anslutning till näten med el, gas, värme, bredband eller kyla intäktsredovisas i den period som anslutningen driftsätts. Om anslutningsavgiften är kopplad till ett avtal med kunden redovisas intäkten över den tid som avtalats med kunden.

Tjänste- och entreprenaduppdrag

Tjänste- och entreprenaduppdrag redovisas enligt principen om successiv vinstavräkning, dvs. att intäkter och kostnader redovisas i förhållande till projektets färdigställandegrad. Färdigställandegraden fastställs genom en jämförelse mellan upparbetade utgifter på balansdagen och totalt beräknade utgifter.

Befarade förluster redovisas omedelbart.

Elcertifikat

Intäkter av elcertifikat som tilldelats från Svenska Kraftnät genom egen produktion redovisas i den månad som produktion sker. Elcertifikat värderas till det lägsta värdet av verkligt värde eller anskaffningsvärdet på balansdagen och ingår i posten Nettoomsättning.

Utsläppsrätter

Intäkter från utsläppsrätter redovisas i takt med att tilldelning görs. Utsläppsrätter värderas till det lägsta värdet av verkligt värde eller anskaffningsvärdet vid balansdagen.

Handelsvaror

Intäktsredovisning av handelsvaror görs vid leverans till kund och efter kundens accept.

Försäkringsersättningar

Vid driftsstopp, skador etc. som helt eller delvis täcks av försäkringsersättning redovisas en beräknad försäkringsersättning när denna kan beräknas på ett tillförlitligt sätt. Försäkringsersättningar redovisas i posten Övriga rörelseintäkter.

Ränteintäkter

Ränteintäkter redovisas i takt med att de intjänas. Beräkning av ränteintäkter görs på basis av den underliggande tillgångens avkastning enligt effektivräntemetoden.

Erhålla utdelningar

Intäkter från utdelningar redovisas när rätten att erhålla betalning fastställts.

Offentliga bidrag

Offentliga bidrag intäktsredovisas när koncernen har uppfyllt de villkor som är förknippade med bidraget och det föreligger rimlig säkerhet att bidraget kommer att erhållas. Bidrag som koncernen erhållit men där alla villkor ännu inte är uppfyllda redovisas som skuld.

Bidrag som erhållits för förvärv av en anläggningstillgång reducerar anläggningstillgångens redovisade anskaffningsvärde. Övriga offentliga bidrag redovisas i posten Övriga rörelseintäkter.

Leasing

Leasingavtal klassificeras antingen som finansiell eller operationell leasing. Finansiell leasing föreligger då de ekonomiska riskerna och fördelarna som är förknippade med ägande i allt väsentligt är överförda till leasetagaren. Övriga leasingavtal är operationella leasingavtal. Klassificering av leasingavtal görs vid leasingavtalets ingående.

Rättigheter och skyldigheter enligt finansiella leasingavtal där koncernen är leasetagare redovisas i koncernredovisningen som tillgång och skuld i balansräkningen. Tillgången och skulden redovisas vid första redovisningstillfället till det lägsta av tillgångens verkliga värde och nuvärdet av minimileaseavgifterna.

Leasade tillgångar skrivs av linjärt över den beräknade nyttjandeperioden.

Förpliktelsen enligt finansiella leasingavtal redovisas som lång- respektive kortfristig skuld. Betalningar av minimileaseavgifter redovisas som ränta och amortering av skulderna.

Minimileaseavgifter enligt finansiella leasingavtal fördelas mellan leasingkostnad och amortering på den utestående skulden. Räntekostnaden fördelas över leasingperioden så att varje räkenskapsår belastas med ett belopp som motsvarar en fast räntesats för den under respektive räkenskapsår redovisade skulden. Variabla avgifter kostnadsförs under det räkenskapsår som de uppkommer.

Minimileaseavgifter enligt operationella leasingavtal där koncernen är leasetagare kostnadsförs linjärt över leasingperioden.

Tillgångar som hyrs ut enligt operationella leasingavtal kvarstår i koncernen som materiella anläggningstillgångar eftersom rättigheter och skyldigheter enligt leasingavtalen kvarstår hos koncernen. Dessa tillgångar värderas på samma sätt som övriga materiella anläggningstillgångar.

Ersättningar till anställda

Kortfristiga ersättningar

Kortfristiga ersättningar såsom löner, sociala avgifter, semester, bilersättningar och liknande är ersättningar som förfaller inom 12 månader från balansdagen det år som den anställde tjänar in ersättningen och kostnadsförs löpande om inte utgiften inkluderats i anskaffningsvärdet för en anläggningstillgång.

Avgiftsbestämda pensionsplaner

Avgiftsbestämda pensionsplaner är planer för ersättningar efter avslutad anställning enligt vilka fastställda avgifter betalas till en separat juridisk enhet. Någon rättslig eller informell förpliktelse att betala ytterligare avgifter finns inte i de fall den juridiska enheten inte har tillräckliga tillgångar för att betala alla ersättningar till de anställda. Avgifter till avgiftsbestämda pensionsplaner kostnadsförs under det räkenskapsår de avser.

Förmånsbestämda pensionsplaner

Förmånsbestämda pensionsplaner är andra planer än avgiftsbestämda pensionsplaner.

Företagets förmånsbestämda planer som regleras genom betalning av pensionspremier redovisas som avgiftsbestämda pensionsplaner och kostnadsförs.

Koncernen har förmånsbestämda planer i egen regi hos Försäkringsbolaget PRI Pensionsgaranti och värderar därmed denna i enlighet med den erhållna uppgiften. Förpliktelsen värderas till det belopp som PRI beräknar årligen.

Ersättningar vid uppsägning

En avsättning för avgångsvederlag redovisas endast om koncernen är förpliktigt att avsluta en anställning före den normala tidpunkten eller när ersättningar lämnas som ett erbjudande för att uppmuntra frivillig avgång. Avsättning görs för den delen av uppsägningslönen som den anställde får utan arbetsplikt, med tillägg för sociala avgifter.

Låneutgifter

Samtliga låneutgifter kostnadsförs i den period som de hänförs till och redovisas i posten *Räntekostnader och liknande resultatposter*.

Avskrivningar

Immateriella och materiella anläggningstillgångar skrivs av linjärt över tillgångarnas eller komponenternas bedömda nyttjandeperiod. Avskrivningen beräknas på det avskrivningsbara beloppet vilket i de allra flesta fall utgörs av tillgångens anskaffningsvärde. I ett fåtal fall tas hänsyn till ett beräknat restvärde. Rättigheter som är baserade på avtal skrivs av över avtalstiden.

Mark och fallrättigheter har inte någon begränsad nyttjandeperiod och skrivs därför inte av.

Följande nyttjandeperioder tillämpas:

Materiella anläggningstillgångar

Byggnader och mark

Kontors- och lagerbyggnader, verkstäder: 15-30 år

Markanläggningar: 20 år

Maskiner och andra tekniska anläggningar

Vattenkraftanläggningar: 10-25 år

Värmeproduktionsanläggningar: 10-20 år

Kraftvärmelanläggningar: 5-30 år

Vindkraftsanläggningar: 20 år

Kylproduktionsanläggningar: 20-25 år

Distributionsnät: 20-25 år

Aktiv utrustning stadsnät: 5 år

Ledningsnät, inköpta från Jönköpings kommun 1996: 16 år

Ledningsnät: 30 år

Fördelningsstationer: 30 år

Inventarier, verktyg och installationer

Kontrollutrustning: 10 år

Fordon: 5 år

Kontorsutrustning: 5-10 år

Övriga inventarier: 5-10 år

Samtliga legala rättigheter skrivs av över den avtalade perioden.

Nedskrivningar

Nedskrivningar av materiella anläggningstillgångar

Allmänna principer

Per balansdagen bedöms om det föreligger en indikation på att en tillgångs värde är lägre än dess redovisade värde. Om en sådan indikation finns beräknas tillgångens återvinningsvärde. Om återvinningsvärdet understiger redovisat värde görs en nedskrivning som kostnadsförs.

Nedskrivningsprövningen görs per varje enskild tillgång med ett oberoende flöde av inbetalningar. Vid behov grupperas tillgångarna till en kassagenererande enheter för att identifiera inbetalningar som i allt väsentligt är oberoende av andra tillgångar eller grupper av tillgångar. Nedskrivningsprövning görs i dessa fall för hela den kassagenererande enheten. En nedskrivning redovisas när en tillgång eller en kassagenererande enhets redovisade värde överstiger återvinningsvärdet. Nedskrivningen belastar resultaträkningen.

Beräkning av återvinningsvärdet

Återvinningsvärdet utgörs av det högsta av verkligt värde med avdrag för försäljningskostnader och nyttjandevärdet. Vid beräkning av nyttjandevärdet diskonteras framtida kassaflöden med en diskonteringsfaktor före skatt som återspeglar aktuella, marknadsmässiga bedömningar av pengars tidsvärde och den risk som är förknippad med den specifika tillgången eller den kassagenererande enheten. Beräkningen görs per tillgång eller kassagenererande enhet.

Återföring av nedskrivningar

Nedskrivningar av andra materiella anläggningstillgångar än goodwill återförs om skälen som låg till grund för beräkningen av återvinningsvärdet vid den senaste nedskrivningen har förändrats.

Nedskrivning av finansiella anläggningstillgångar

Allmänna principer

Per varje balansdag görs en bedömning av om det finns någon indikation på att en eller flera finansiella anläggningstillgångar har minskat i värde. Om en sådan indikation finns beräknas tillgångens återvinningsvärde, se ovan.

Återföring av nedskrivning

Nedskrivning av finansiella anläggningstillgångar återförs om de skäl som låg till grund för nedskrivningen har förändrats.

Koncernbidrag

Samtliga lämnade och erhållna koncernbidrag redovisas som bokslutsdispositioner.

Balansräkning

Materiella anläggningstillgångar

Materiella anläggningstillgångar redovisas som tillgång i balansräkningen om det är sannolikt att framtida ekonomiska fördelar som är förknippade med tillgången sannolikt kommer att tillfalla koncernen och anskaffningsvärdet kan mätas på ett tillförlitligt sätt. Materiella anläggningstillgångar värderas till anskaffningsvärde med avdrag för ackumulerade av- och nedskrivningar.

Korttidsinventarier och inventarier av mindre värde kostnadsförs löpande.

Anskaffningsvärde

I anskaffningsvärdet ingår inköpspriset och utgifter som är direkt hänförliga till inköpet och syftar till att bringa tillgången på plats och i skick för att utnyttjas i enlighet med företagsledningens avsikt med förvärvet. Som direkt hänförliga utgifter hänförs utgifter för leverans, hantering, installation och montering, lagfarter samt konsulttjänster. Anskaffningsvärdet reduceras med offentliga bidrag som erhållits för förvärv av anläggningstillgångar.

Anskaffningsvärdet inkluderar inte, till följd av kopplingen mellan redovisning och beskattning, beräknade utgifter för nedmontering, bortforsling och återställande av mark.

Tillkommande utgifter

Tillkommande utgifter aktiveras endast om det är sannolikt att de framtida ekonomiska fördelar som är förknippade med tillgången kommer att komma koncernen till del och anskaffningsvärdet kan beräknas på ett tillförlitligt sätt. Utbyte av komponenter räknas in i tillgångens redovisade värde. Om inte kostnadsförs utgifter under det räkenskapsår som de uppkommer.

Reparationer och underhåll kostnadsförs löpande.

Elcertifikat, utsläppsrätter och ursprungsgarantier

Elcertifikat, utsläppsrätter och ursprungsgarantier värderas till verkligt värde vid anskaffningstillfället, tilldelningstillfället eller balansdagens kurs. Dessa tillgångar utgör immateriella rättigheter och är att jämställa med betalningsmedel eftersom de som huvudregel ska användas för att reglera den skuld som uppkommer genom förbrukning eller försäljning.

Inköpta elcertifikat, som finns registrerade hos Energimyndigheten, har värderats till det lägsta av genomsnittligt anskaffningsvärde och nettoförsäljningsvärde på balansdagen. Värdejusteringar redovisas i resultaträkningen såsom råvaror och förnödenheter. För försold energivolym som härrör från förnyelsebar elproduktion har bolaget en skyldighet att till Energimyndigheten deklarerat elcertifikat motsvarande kvotpliktig levererad volym. Åtagandet har redovisats i balansräkningen såsom upplupna kostnader och förutbetalda intäkter. Åtagandet på balansdagen har baserats på levererad kvotpliktig volym multiplicerad med marknadsvärdet på balansdagen.

Erhållna utsläppsrätter redovisas i balansräkningen som en kortfristig fordran och aktuell skuld som en kortfristig skuld. Tillgången av utsläppsrätter som erhållits utan kostnad från staten redovisas till det lägsta av balansdagens kurs eller aktuell kurs vid tilldelningstillfället. Skuld utsläppsrätter redovisas till det lägsta av anskaffningskostnad, aktuell kurs då skuld uppstått eller balansdagens kurs. Vid infösen av utsläppsrätter året efter räkenskapsåret avräknas utsläppsrätter efter först in först ut principen. Ursprungsgarantier värderas till det lägsta av anskaffningsvärde eller marknadsvärde.

Finansiella instrument

Allmänna principer

Finansiella instrument redovisas initialt till anskaffningsvärde vilket motsvarar instrumentets verkliga värde med tillägg för transaktionskostnader.

En finansiell tillgång eller finansiell skuld redovisas i balansräkningen när koncernen blir part enligt instrumentets avtalsenliga villkor. Kundfordringar redovisas när faktura har skickats till kund. Skuld tas upp när motparten har utfört sin prestation och koncernen därmed har en avtalsenlig skyldighet att betala även om faktura inte har erhållits. Leverantörsskulder redovisas när faktura har mottagits.

En finansiell tillgång tas bort från balansräkningen när rättigheterna i avtalet realiserats, förfaller eller när koncernen förlorar kontrollen över rättigheterna. Detsamma gäller för del av en finansiell tillgång. En finansiell skuld tas bort från balansräkningen när förpliktelsen i avtalet fullgörs eller på annat sätt utsläcks. Detsamma gäller för del av en finansiell skuld. Övervägande del av finansiella tillgångar och skulder tas bort från balansräkningen genom erhållande eller erläggande av betalning.

Kundfordringar och liknande fordringar

Kundfordringar och liknande fordringar är finansiella tillgångar med fasta betalningar eller betalningar som går att fastställa med belopp. Fordringar uppkommer då företaget tillhandahåller pengar, varor eller tjänster direkt till kredittagaren utan avsikt att bedriva handel med fordringsrätterna. Kundfordringar och liknande fordringar värderas till upplupet anskaffningsvärde. Med upplupet anskaffningsvärde menas det värde som framkommer när instrumentets förväntade kassaflöde diskonteras med den effektivränta som beräknades vid anskaffningstillfället. Kundfordringar värderas därmed till det värde som beräknas inflyta, dvs. med avdrag för osäkra fordringar. Nedskrivning av kundfordringar redovisas i posten Övriga externa kostnader.

Fram till och med september har koncernen haft ett factoringavtal med Jönköpings Kommun som har inneburit att kundfordringar sålts i den takt de fakturerats kund. Risken för osäkra fordringar fanns dock kvar hos Jönköping Energi AB som därför i samband med övergången till K3 redovisat kundfordringarna i balansräkningen. Från och med oktober har kundfordringarna behållits inom koncernen. Risken för osäkra fordringar är oförändrad.

Finansiella skulder

Samtliga finansiella skulder värderas till aktuell skuld på balansdagen. Det innebär att leverantörsskulder som har kort förväntad löptid värderas till nominellt belopp.

Derivatinstrument

Derivatinstrument värderas enligt lägsta värdets princip. Derivatinstrument med negativt värde värderas till det belopp som för koncernen är mest förmånligt om förpliktelsen regleras eller överläts på balansdagen.

Energiderivat

Alla köp av energiderivat som görs i prissäkringssyfte, antingen för produktion eller för försäljning till slutkund redovisas i samband med att kontraktet går i leverans och påverkar därmed enbart inköpspriset på den volym energi som säkrats. Dessa energiderivat utgör således finansiella instrument.

Varulager

Varulager värderas enligt lägsta värdets princip, dvs. till det lägsta av anskaffningsvärdet och nettoförsäljningsvärdet. Anskaffningsvärdet utgörs av inköpspris och utgifter direkt hänförliga till inköpet. Nettoförsäljningsvärdet utgörs av det uppskattade försäljningspriset i den löpande verksamheten med avdrag för uppskattade kostnader för färdigställande och för att åstadkomma en försäljning.

Anskaffningsvärdet har fastställts genom tillämpning av först-in, först-ut-metoden (FIFU).

Pågående arbeten

Tjänste- och entreprenaduppdrag redovisas enligt principen om successiv vinstavräkning, dvs. att intäkter och kostnader redovisas i förhållande till projektets färdigställandegrad. Färdigställandegraden fastställs genom en jämförelse mellan beräknade och upparbetade utgifter på balansdagen. Upparbetade entreprenadutgifter redovisas som egen post under Varulager m.m.

Fordringar och skulder i utländsk valuta

Monetära fordringar och skulder i utländsk valuta värderas till balansdagens kurs. Valutakursvinster och -förluster som uppkommer redovisas i posterna *Övriga rörelseintäkter* och *Övriga rörelsekostnader*. Övriga valutakursvinster och -förluster redovisas under rubriken *Resultat från finansiella poster*.

När en fordran eller skuld har terminssäkrats och denna säkring uppfyller kraven för säkringsredovisning värderas fordran eller skulden till terminskursen vid säkringstillfället, se Säkringsredovisning nedan.

Inkomstskatter

Inkomstskatter utgörs av aktuell skatt och uppskjuten skatt. Inkomstskatt redovisas i resultaträkningen utom då den underliggande transaktionen redovisas i eget kapital varvid även tillhörande skatteeffekt redovisas i eget kapital. Aktuella skattefordringar och skatteskulder samt uppskjutna skattefordringar och skatteskulder kvittas om det finns en legal rätt till kvittning.

Aktuell skatt

Aktuell skatt är inkomstskatt för innevarande räkenskapsår som avser årets skattepliktiga resultat och den del av tidigare räkenskapsårs inkomstskatt som ännu inte har redovisats. Aktuell skatt värderas till det sannolika beloppet enligt de skattesatser och skatteregler som gäller per balansdagen och nuvärdesberäknas inte.

Uppskjuten skatt

Uppskjuten skatt är inkomstskatt för skattepliktiga resultat avseende framtida räkenskapsår till följd av tidigare transaktioner eller händelser.

Uppskjuten skatt beräknas på samtliga temporära skillnader, dvs. skillnaden mellan de redovisade värdena för tillgångar och skulder och deras skattemässiga värden samt skattemässiga underskott. Uppskjuten skatt redovisas inte på temporära skillnader som härrör från den första redovisningen av goodwill. Förändringar i uppskjuten skatteskuld eller uppskjuten skattefordran redovisas i resultaträkningen om inte förändringen är hänförlig till en post som redovisas i eget kapital.

Uppskjuten skatteskuld och uppskjuten skattefordran värderas enligt de skattesatser och skatteregler som är beslutade före balansdagen.

Uppskjuten skattefordran värderas till högst det belopp som sannolikt kommer att återvinnas baserat på innevarande och framtida skattepliktiga resultat. Värderingen omprövas per varje balansdag för att återspegla aktuell bedömning av framtida skattemässiga resultat.

Avsättningar

En avsättning redovisas i balansräkningen när koncernen har en legal eller informell förpliktelse som en följd av en inträffad händelse och det är sannolikt att ett utflöde av resurser kommer att krävas för att reglera åtagandet och en tillförlitlig uppskattning av beloppet kan göras. Om effekten av när i tiden betalningen sker är väsentlig redovisas avsättningen till nuvärdet av de framtida betalningar som krävs för att reglera förpliktelsen. Diskonteringsräntan utgörs av den räntesats som före skatt avspeglar aktuell marknadsbedömning av det tidsberoende värdet av pengar och de risker som är förknippade med framtida betalningar till den del riskerna inte beaktas genom att justeringar gjorts vid bedömningen av de framtida betalningarna.

Avsättningen tas endast i anspråk för de utgifter som avsättningen ursprungligen var avsedd för.

Eventuell gottgörelse som koncernen är så gott som säker på att kunna erhålla av en extern part avseende förpliktelsen redovisas som en separat tillgång. Denna tillgång kan dock inte överstiga beloppet för den hänförliga avsättningen.

Avsättningen prövas per varje balansdag och justeringar av avsättningen redovisas i resultaträkningen.

Avsättning för avbrottsersättning görs i den period som avbrottet skett under förutsättning att avbrottet ger upphov till en förpliktelse och avsättningens storlek kan beräknas på ett tillförlitligt sätt. Gottgörelse från försäkringsföretag redovisas som tillgång.

Avsättning sker även för förlustkontrakt, dvs. när oundvikliga utgifter för att uppfylla koncernens förpliktelser överstiger de förväntade ekonomiska fördelarna.

Skulder

Skulder för elcertifikat, utsläppsrätter och ursprungsgarantier

Skulder för elcertifikat, utsläppsrätter och ursprungsgarantier uppkommer i takt med försäljning (elcertifikat och ursprungsgarantier) och utsläpp (utsläppsrätter). Skulden värderas till samma värde som tilldelade och anskaffade rättigheter. Här tas även hänsyn till avtal om framtida leverans av rättigheter och möjligheten till reglering av elcertifikat genom betalning av kvotpliktsavgift.

Skulder för elcertifikat, utsläppsrätter och ursprungsgarantier redovisas som en övrig kortfristig skuld.

Övrigt

Eventualförpliktelser

Som eventualförpliktelse redovisas

- en möjlig förpliktelse till följd av inträffade händelser och vars förekomst endast kommer att bekräftas av att en eller flera osäkra händelser, som inte helt ligger inom koncernens kontroll, inträffar eller uteblir, eller
- en befintlig förpliktelse till följd av inträffade händelser, men som inte redovisas som skuld eller avsättning eftersom det inte är sannolikt att ett utflöde av resurser kommer att krävas för att reglera förpliktelsen eller förpliktelsens storlek inte kan beräknas med tillräcklig tillförlitlighet.

Eventualtillgångar

En eventualtillgång är en möjlig tillgång till följd av inträffade händelser och vars förekomst endast kommer att bekräftas av att en eller flera osäkra framtida händelser, som inte helt ligger inom koncernens kontroll, inträffar eller uteblir.

Säkringsredovisning

Säkringsredovisning tillämpas för derivatinstrument som ingår i ett dokumenterat säkringssamband. För att säkringsredovisning ska kunna tillämpas krävs att det finns en entydig koppling mellan säkringsinstrumentet och den säkrade posten. Det krävs också att säkringen effektivt skyddar den risk som är avsedd att säkras, att effektiviteten löpande kan visas vara tillräckligt hög genom effektivitetsmätningar och att säkringsdokumentation har upprättats. Bedömningen om huruvida säkringsredovisning ska tillämpas görs vid ingången av säkringsrelationen. Redovisning av värdeförändringen beror på vilken typ av säkring som ingåtts. Förluster hänförliga till den säkrade risken redovisas inte så länge som säkringsförhållandet består.

Koncernen använder finansiella räntederivat för att uppnå önskad risknivå i enlighet med bolagets riskpolicy på den upplåning som sker. Upplåning sker omväxlande i fasta lån med en fast räntenivå då risken inte behöver säkras i räntederivat eller till rörlig ränta bunden till någon form av marknadsränta då räntederivat används för att hantera risken. Denna avvägning av upplåningsform sker beroende på hur marknaden ser ut vid lånetillfället och målet är att uppnå en effektiv upplåning till lägsta möjliga kostnad. Vid upplåningen sker också en avvägning av risk över tid då målet är att fördela förfallodagar över ett flertal år i enlighet med koncernens riskpolicy.

Säkringsredovisningen upphör när säkringsinstrumentet förfaller, säljs, avvecklas eller löses in samt när säkringen inte längre uppfyller villkoren för säkringsredovisning.

Kassaflödessäkringar

Kassaflödessäkringar används huvudsakligen i följande situationer:

- När råvaruterminer används för säkring av råvaruprisrisk i framtida inköp och försäljning.
- När valutaterminer används för säkring av valutarisk i framtida inköp och försäljning i utländsk valuta.
- När ränteswappar används för att ersätta upplåning till rörlig ränta med fast ränta.

Så länge som säkringsrelationen är effektiv sker ingen redovisning av derivatinstrumentet. Värdeförändringarna på terminerna redovisas i samma period som det prognosticerade flödet uppstår. Ineffektiv del redovisas löpande i den mån det utgör ett förlustkontrakt.

Redovisningsprinciper - undantagsregler i juridisk person

Elcertifikat, utsläppsrätter

Elcertifikat, utsläppsrätter och liknande rättigheter som klassificeras som omsättningstillgångar åsätts anskaffningsvärde noll.

Materiella anläggningstillgångar

Korttidsinventarier och inventarier av mindre värde kostnadsförs löpande. Anskaffningsvärdet inkluderar inte, till följd av kopplingen mellan redovisning och beskattning, beräknade utgifter för nedmontering, bortförsling och återställande av mark.

Leasing

Samtliga leasingavgifter kostnadsförs linjärt över leasingperioden.

Låneutgifter

Samtliga låneutgifter kostnadsförs under det räkenskapsår som de hänför sig till.

Aktieägartillskott

Moderföretaget redovisar lämnade och återbetalda aktieägartillskott till och från dotterföretag som en ökning respektive minskning av värdet på andelarna i dotterföretaget.

Koncernbidrag

Samtliga lämnade och erhållna koncernbidrag redovisas som bokslutsdispositioner.

Utdelningar från dotterföretag

Utdelningar från dotterföretag intäktsredovisas när moderföretagets rätt till utdelning bedöms som säker och beloppet kan beräknas på ett tillförlitligt sätt.

Andelar i intresseföretag, gemensamt styrda företag

I moderföretaget redovisas innehaven till anskaffningsvärde eventuellt minskat med nedskrivningar. Utdelningar från intresseföretag och joint ventures redovisas som intäkt.

Gemensamt bedriven verksamhet

Moderföretagets andel i gemensamt bedriven verksamhet redovisas enligt klyvningsmetoden.

Aktiverade utvecklingsutgifter

Utvecklingsutgifter kostnadsförs i takt med att de uppkommer till den del de inte ingår i ett planerat investeringsobjekt då de aktiveras när anläggningen tas i bruk.

Varulager

Varulager värderas enligt lägsta värdets princip, dvs. till det lägsta av anskaffningsvärdet och nettoförsäljningsvärdet. Anskaffningsvärdet utgörs av inköpspris och utgifter direkt hänförliga till inköpet. Nettoförsäljningsvärdet utgörs av det uppskattade försäljningspriset i den löpande verksamheten med avdrag för uppskattade kostnader för färdigställande och för att åstadkomma en försäljning.

Anskaffningsvärdet har fastställts genom tillämpning av först-in, först-ut-metoden (FIFU).

Pågående entreprenaduppdrag och tjänsteuppdrag till fastpris

Pågående entreprenaduppdrag till fastpris redovisas enligt alternativregel innebärande att intäktsredovisning görs vid fakturering. Upparbetade entreprenadutgifter redovisas som egen post under Varulager m.m.

Uppskjuten skatt

Uppskjuten skatt ingår i obeskattade reserver med 20,6 %.

Avsättning för återställande, nedmontering och bortforsling

Avsättning för nedmontering, bortforsling samt återställande av mark avseende vindkraftverk ingår inte i anskaffningsvärdet.

Likvida medel

I likvida medel ingår dotterföretagets tillgodohavanden på moderkoncernens koncernkonto.

Not 2 Väsentliga uppskattningar och bedömningar

Upprättande av års- och koncernredovisning enligt K3 kräver att företagsledning och styrelse gör antaganden om framtiden och andra viktiga källor till osäkerhet i uppskattningar på balansdagen som innebär en betydande risk för en väsentlig justering av de redovisade värdena för tillgångar och skulder i framtiden. Det görs också bedömningar som har betydande effekt på de redovisade beloppen i denna års- och koncernredovisning.

Uppskattningar och bedömningar baseras på historisk erfarenhet och andra faktorer som under rådande förhållanden anses vara rimliga. Resultatet av dessa uppskattningar och bedömningar används sedan för att fastställa redovisade värden på tillgångar och skulder som inte framgår tydligt från andra källor.

Uppskattningar och bedömningar ses över årligen.

Det slutliga utfallet av uppskattningar och bedömningar kan komma att avvika från nuvarande uppskattningar och bedömningar. Effekterna av ändringar i dessa redovisas i resultaträkningen under det räkenskapsår som ändringen görs samt under framtida räkenskapsår om ändringen påverkar både aktuellt och kommande räkenskapsår.

Viktiga uppskattningar och bedömningar beskrivs nedan samt i Förvaltningsberättelsen under rubriken Marknadsrisk.

Effekter av elnätsregleringen

I företaget finns elnätsverksamhet som regleras av föreskrifter från Energimarknadsinspektionen. De avgifter som elnätsverksamheten tar ut av sina kunder ligger med god marginal under vad som är tillåtet. Bolaget har en tydlig strategi att hålla låga nätavgifter. Det föreligger i dagsläget en viss osäkerhet i innevarande regleringsperiod om vilka regler som slutligen kommer gälla. Dock ser vi inte något som kan leda till återbetalningsskyldighet eller reducerade intäkter under kommande regleringsperiod.

Prövning av nedskrivningsbehov för materiella anläggningstillgångar

Koncernen har betydande värden redovisade i balansräkningen avseende materiella anläggningstillgångar. Dessa testas för nedskrivningsbehov i enlighet med de redovisningsprinciper som beskrivs i koncernens Not 1 *Redovisnings- och värderingsprinciper*. Återvinningsvärden för kassagenererande enheter har fastställts genom beräkning av nyttjandevärden eller verkligt värde minus försäljningskostnader. För dessa beräkningar måste vissa uppskattningar göras avseende framtida kassaflöden och andra adekvata antaganden avseende exempelvis avkastningskrav.

Uppskjutna skatter

Koncernen redovisar i sin balansräkning uppskjutna skattefordringar och -skulder vilka förväntas bli realiserade i framtida perioder. Vid beräkning av dessa uppskjutna skatter måste vissa antaganden och uppskattningar göras avseende framtida skattekonsekvenser som hänför sig till skillnaden mellan i balansräkningen redovisade tillgångar och skulder och motsvarande skattemässiga värden.

Uppskattningarna inkluderar även att skattelagar och skattesatser kommer att vara oförändrade samt att gällande regler för utnyttjande av förlustavdrag inte kommer att ändras.

Intäktsredovisning av el och fjärrvärme

Merparten av intäkterna kommer från försäljning av fjärrvärme och el. Redovisning sker till största delen utifrån fakturering av faktisk avläsning och endast en liten del utifrån beräkning av vad som levererats men ännu inte fakturerats.

Övriga risker

Andra risker som kan påverka vår verksamhet i stor omfattning som ligger utanför vår kontroll är olika regleringar och skatter som påverkar vår lönsamhet i våra olika affärer. Dessa risker är svåra att förutse och bevakas via våra olika branschorganisationer. Bevakningen sker både i Sverige bland olika befattningshavare och inom EU.

Not 3 Nettoomsättning exkl. punktskatter

Nettoomsättning per verksamhetsgren

	Koncernen		Moderföretaget	
	2023	2022	2023	2022
Elförsäljning	468 066	683 032	505 234	714 764
Elproduktion	465 131	323 730	483 011	337 505
Elnät	327 255	279 669	—	—
Fjärrvärme	479 023	467 930	479 023	467 930
Avfall	83 169	106 675	83 169	106 675
Kyla	9 758	11 107	9 807	11 137
Stadsnät	137 979	128 502	34 471	33 914
Anslutningsavgifter, stadsnät	6 183	8 822	6 230	8 822
Anslutningsavgifter, elnät	23 556	22 554	—	—
Processånga och processvärme	37 089	25 812	37 089	25 812
Övrigt	12 425	9 780	4 411	9 780
Nettoomsättning exkl. punktskatter	2 049 634	2 067 613	1 642 445	1 716 339
Punktskatter	260 448	253 447	—	—
Nettoomsättning	2 310 082	2 321 060	1 642 445	1 716 339

Av moderbolagets totala inköp och försäljning under året avser 4 % (3 %) av inköpen och 16 % (14 %) av försäljningen koncernföretag.

Av koncernens totala inköp och försäljning under året avser 15 % (13 %) av inköpen och 16 % (15 %) av försäljningen koncernföretag.

Not 4 Övriga rörelseintäkter

	Koncernen		Moderföretaget	
	2023	2022	2023	2022
Försäljning av tjänster systerbolag	—	—	75 331	63 201
Försäkringsersättning	-277	9 208	-345	9 208
Energitjänster	35 350	38 171	9 435	27 002
Övrig försäljning av tjänster, hyror, arrenden etc	110 438	84 820	165 684	109 353
Elstöd	7 138	—	7 092	—
Förändring av pågående kundarbete för annans räkning	4 192	1 436	—	—
Summa övriga rörelseintäkter	156 841	133 635	257 197	208 764

Not 5 Leasing

Företaget leasar processutrustning på kraftvärmeverket Torsvik etapp 1 och 2 enligt avtal om finansiell leasing.

Samtliga leasingavtal redovisas som operationell leasing i bolaget. I moderbolagets koncernredovisning redovisas dessa som finansiell leasing i resultat- och balansräkning.

Kostnadsförda leasingavgifter under året uppgår till 79 589 tkr (55 001 tkr).

Framtida minimileaseavgifter förfaller enligt följande:

	Koncernen		Moderföretaget	
	2023	2022	2023	2022
Inom 1 år	241 560	50 672	241 560	50 672
1-5 år	120 383	336 992	120 383	336 992
Senare än 5 år	411 878	436 829	411 878	436 829
Summa	773 821	824 493	773 821	824 493

Not 6 Ersättning till revisorer

	Koncernen		Moderföretaget	
	2023	2022	2023	2022
<i>KPMG AB</i>				
Revisionsuppdraget	236	336	134	201
Skatterådgivning	–	26	–	26
Andra uppdrag	42	33	42	33
<i>Öhrlings PriceWaterhouseCoopers AB</i>				
Skatterådgivning	–	554	–	554
Andra uppdrag	463	363	463	363
Summa	741	1 312	639	1 177

Med revisionsuppdrag avses revisorns ersättning för den lagstadgade revisionen. Arbetet innefattar granskningen av årsredovisningen och bokföringen, styrelsens och verkställande direktörens förvaltning samt arvode för revisionsrådgivning som lämnats i samband med revisionsuppdraget.

Not 7 Löner och ersättningar

Löner och ersättningar till anställda

	Koncernen		Moderföretaget	
	2023	2022	2023	2022
<i>Löner och andra ersättningar</i>				
Styrelse och verkställande direktör	4 087	3 669	2 769	2 435
Övriga anställda	178 592	157 383	128 271	110 083
Summa löner och andra ersättningar	182 679	161 052	131 040	112 518
<i>Sociala kostnader</i>				
Pensionskostnader	31 826	19 398	23 368	10 872
Varav för styrelse och verkställande direktör	1 082	1 121	677	648
Övriga sociala kostnader	65 102	54 642	46 913	38 176
Summa sociala kostnader	96 928	74 040	70 281	49 048

Anställningsavtal VD

Anställningsavtalet med den verkställande direktören kan sägas upp från bolagets sida med en uppsägningstid om 12 månader och från den anställdes sida med en uppsägningstid om 6 månader. Den anställda behåller under uppsägningstiden sina förmåner men det föreligger kvittningsrätt på ersättning från ev. ny arbetsgivare under denna tid.

Medelantalet anställda

	Koncernen		Moderföretaget	
	2023	2022	2023	2022
Kvinnor	88	78	73	63
Män	259	244	166	151
Totalt	347	322	239	214

Könsfördelning i styrelse och företagsledning (antal)

	Moderföretaget	
	2023	2022
<i>Styrelse och VD</i>		
Kvinnor	2	3
Män	9	9
Totalt	11	12
<i>Övriga ledande befattningshavare</i>		
Kvinnor	4	4
Män	5	5
Totalt	9	9

Not 8 Övriga ränteintäkter och liknande resultatposter

	Koncernen		Moderföretaget	
	2023	2022	2023	2022
Ränteintäkter från koncernföretag	1 550	–	6 385	237
Ränteintäkter från övriga företag	540	70	307	42
Summa	2 090	70	6 692	279

Not 9 Räntekostnader och liknande resultatposter

	Koncernen		Moderföretaget	
	2023	2022	2023	2022
Räntekostnader till koncernföretag	-13 647	-23 064	-9 131	-20 864
Räntekostnader till övriga företag	-41 764	-16 802	-10 680	-10 124
Summa	-55 411	-39 866	-19 811	-30 988

Not 10 Bokslutsdispositioner

	Koncernen		Moderföretaget	
	2023	2022	2023	2022
Avsättning till obeskattade reserver			-112 282	-27 000
Erhållna koncernbidrag	–	–	40 500	39 400
Lämnade koncernbidrag	-73 500	-64 000	-73 500	-64 000
Summa	-73 500	-64 000	-145 282	-51 600

Not 11 Skatt på årets resultat

	Koncernen		Moderföretaget	
	2023	2022	2023	2022
Aktuell skatt	-147	-3 747	–	-3 711
Uppskjuten skatt	-26 712	783	-614	3 674
Summa	-26 859	-2 964	-614	-37
Redovisat resultat före skatt	129 188	189 550	2 285	145 073
Skatt enligt gällande skattesats (20,6 %)	-26 613	-39 047	-471	-29 885
Skattereduktion för inventarieköp under 2021	–	33 976	–	27 723
Skatteeffekt av ej avdragsgilla kostnader	-562	-159	-419	-139
Skatteeffekt av ej skattepliktiga intäkter	89	3	49	1
Övrigt	227	2 263	227	2 263
Redovisad skattkostnad	-26 859	-2 964	-614	-37

Not 12 Fallrätter, ledningsrätter och andra nyttjanderätter

	Koncernen		Moderföretaget	
	2023	2022	2023	2022
Ingående ackumulerade anskaffningsvärden	100	100	–	–
Utgående ackumulerade anskaffningsvärden	100	100	0	0
Redovisat värde	100	100	0	0

Not 13 Goodwill

	Koncernen		Moderföretaget	
	2023	2022	2023	2022
Inköp	40	–	40	–
Utgående ackumulerade anskaffningsvärden	40	0	40	0
Redovisat värde	40	0	40	0

Not 14 Byggnader och mark

	Koncernen		Moderföretaget	
	2023	2022	2023	2022
Ingående ackumulerade anskaffningsvärden	391 838	391 460	370 266	369 975
Inköp	–	1 404	–	1 317
Försäljningar/utrangeringar	-34	–	–	–
Omklassificeringar	–	-1 026	–	-1 026
Utgående ackumulerade anskaffningsvärden	391 804	391 838	370 266	370 266
Ingående ackumulerade avskrivningar	-171 212	-158 111	-162 116	-149 118
Omklassificeringar	–	10	–	10
Årets avskrivningar	-13 155	-13 111	-13 051	-13 008
Utgående ackumulerade avskrivningar	-184 367	-171 212	-175 167	-162 116
Redovisat värde	207 437	220 626	195 099	208 150

Not 15 Maskiner och andra tekniska anläggningar

	Koncernen		Moderföretaget	
	2023	2022	2023	2022
Ingående ackumulerade anskaffningsvärden	7 838 296	7 663 002	4 430 894	4 401 885
Inköp	215 055	143 487	83 129	48 679
Försäljningar/utrangeringar	-44 090	-59 485	-1 022	-57 985
Omklassificeringar	24 105	–	24 105	–
Överfört från pågående nyanläggningar	171 867	91 292	105 022	38 315
Utgående ackumulerade anskaffningsvärden	8 205 233	7 838 296	4 642 128	4 430 894
Ingående ackumulerade avskrivningar	-3 820 312	-3 541 971	-1 998 937	-1 847 793
Försäljningar/utrangeringar	30 704	46 988	1 022	46 592
Omklassificeringar	-16 776	–	-16 776	–
Årets avskrivningar	-333 416	-325 329	-199 802	-197 736
Utgående ackumulerade avskrivningar	-4 139 800	-3 820 312	-2 214 493	-1 998 937
Ingående ackumulerade nedskrivningar	-25 700	-25 700	-25 700	-25 700
Utgående ackumulerade nedskrivningar	-25 700	-25 700	-25 700	-25 700
Redovisat värde	4 039 733	3 992 284	2 401 935	2 406 257

Leasade tillgångar

Koncernen innehar finansiella leasingavtal avseende processutrustning på kraftvärmeverket Torsvik etapp 1 och 2 enligt avtal om finansiell leasing.

I ovanstående redovisade värden ingår redovisade värden för dessa tillgångar med

Tillgångar som redovisas under finansiella leasingavtal	553 685	611 266	–	–
Årets egna investeringar i leasade tillgångar	61 539	1 882	–	–

Not 16 Inventarier, verktyg och installationer

	Koncernen		Moderföretaget	
	2023	2022	2023	2022
Ingående ackumulerade anskaffningsvärden	153 823	149 239	80 455	77 112
Inköp	18 245	4 836	8 945	3 232
Försäljningar/utrangeringar	-5 668	-1 278	-1 814	-915
Omklassificeringar	–	1 026	–	1 026
Utgående ackumulerade anskaffningsvärden	166 400	153 823	87 586	80 455
Ingående ackumulerade avskrivningar	-100 713	-87 909	-45 625	-37 563
Försäljningar/utrangeringar	5 143	942	1 814	579
Omklassificeringar	–	-10	–	-10
Årets avskrivningar	-13 928	-13 736	-8 640	-8 631
Utgående ackumulerade avskrivningar	-109 498	-100 713	-52 451	-45 625
Redovisat värde	56 902	53 110	35 135	34 830

Not 17 Pågående nyanläggningar och förskott avseende materiella anläggningstillgångar

	Koncernen		Moderföretaget	
	2023	2022	2023	2022
Ingående ackumulerade anskaffningsvärden	221 246	126 396	128 471	60 790
Inköp	326 618	186 142	147 376	105 996
Överfört till maskiner och andra tekniska anläggningar	-171 867	-91 292	-105 022	-38 315
Utgående ackumulerade anskaffningsvärden	375 997	221 246	170 825	128 471
Redovisat värde	375 997	221 246	170 825	128 471

Not 18 Andelar i koncernföretag

	Moderföretaget	
	2023	2022
Ingående ackumulerade anskaffningsvärden	142 292	142 292
Förvärv	5 000	–
Utgående ackumulerade anskaffningsvärden	147 292	142 292
Redovisat värde	147 292	142 292

Dotterföretag	Org nr	Säte	Andel, % kapital (röster)	Antal andelar	Redovisat värde	
					2023	2022
Jönköping Energi Nät AB	556449-7575	Jönköping	100,0 (100,0)	13 500	135 000	135 000
Huskvarnaåns Kraft AB	556043-4960	Jönköping	100,0 (100,0)	1 000	100	100
Netsam AB	559132-5864	Jönköping	89,9 (89,9)	71 920	7 192	7 192
Jönköping Energi Energitjänster AB	556552-3635	Jönköping	100,0 (100,0)	5 000	5 000	–
					147 292	142 292

Not 19 Andra långfristiga värdepappersinnehav

	Koncernen		Moderföretaget	
	2023	2022	2023	2022
Ingående ackumulerade anskaffningsvärden	16 848	22 628	16 848	22 628
Förvärv	320	3 057	320	3 057
Försäljning	–	-13 568	–	-13 568
Omvärdering	-153	4 731	-153	4 731
Utgående ackumulerade anskaffningsvärden	17 015	16 848	17 015	16 848
Redovisat värde	17 015	16 848	17 015	16 848

Företag	Org nr	Antal andelar	Koncernen		Moderföretaget	
			2023	2022	2023	2022
Jönköping Energi Vind ekonomisk förening	769622-5486	712	221	79	221	79
EFO AB	556193-4133	13	65	65	65	65
Utvecklingsklustret Energi AB	559139-0199	100	15 594	15 594	15 594	15 594
Sydänk AB	559260-4374	10 000	1 110	1 110	1 110	1 110
GITO Heavy Charging Solutions AB	559396-6335	25 000	25	–	25	–
			17 015	16 848	17 015	16 848

Not 20 Uppskjuten skattefordran

Moderföretaget	2023			2022		
	Temporär skillnad	Uppskjuten skuld	Uppskjuten fordran	Temporär skillnad	Uppskjuten skuld	Uppskjuten fordran
Finansiella anläggningstillgångar	–	–	6 707	–	–	7 323
Kvotplikt elcertifikat	–	–	2	–	–	-1
Delsumma		0	6 709		0	7 323
Kvittning		0	0		0	0
Redovisat värde			6 709			7 323

Not 21 Förutbetalda kostnader och upplupna intäkter

	Koncernen		Moderföretaget	
	2023	2022	2023	2022
Upplupna intäkter	237 907	453 192	194 367	420 552
Industrikompensation	12 111	93 349	12 111	93 349
Förutbetalda försäkringar	79	–	–	–
Övriga poster	13 335	10 166	12 986	9 811
Redovisat värde	263 432	556 707	219 464	523 712

Not 22 Aktiekapital

Aktiekapitalet i Jönköping Energi AB består enbart av till fullo betalda stamaktier med ett kvotvärde om 100 kr. Alla aktier har samma rätt till utdelning och återbetalning av insatt kapital samt motsvarar en röst på Jönköping Energi AB bolagsstämma.

	Moderföretaget	
	2023	2022
<i>Tecknade och betalda aktier:</i>		
Vid årets början	1 320 000	1 320 000
Summa aktier vid årets slut	1 320 000	1 320 000

Not 23 Obeskattade reserver

	Moderföretaget	
	2023	2022
Akkumulerade överavskrivningar	1 156 742	1 044 460
Redovisat värde	1 156 742	1 044 460

I obeskattade reserver ingår 20,6 % uppskjuten skatt.

Not 24 Avsättningar för pensioner och liknande förpliktelser

	Koncernen		Moderföretaget	
	2023	2022	2023	2022
Avsättningar för pensioner	875	901	632	549
Redovisat värde	875	901	632	549

Not 25 Uppskjuten skatteskuld

Koncernen	2023			2022			0
	Temporär skillnad	Uppskjuten fordran	Uppskjuten skuld	Temporär skillnad	Uppskjuten fordran	Uppskjuten skuld	
<i>Obeskattade reserver</i>							
Övriga obeskattade reserver	1 821 141		375 155	1 688 932			347 920
<i>Övriga temporära skillnader</i>							
Byggnader och mark	37 379	7 700	–	38 772	7 987	–	–
Maskiner och andra tekniska anl.	–	–	–	–	–	–	–
Finansiella anläggningstillgångar	220 136	45 348	–	213 228	43 925	–	–
Skattereduktion för inventarieköp	151	151	–	151	151	–	–
Kvotplikt elcertifikat	43	9	–	67	14	–	–
Egentillverkade elcertifikat	36	–	7	70	–	14	–
Nedskrivning andel i intressebolag	–	–	–	–	–	–	–
Temporär skillnad utsläppsrätter	32 559	6 707	–	35 549	7 323	–	–
Delsumma		59 915	375 162		59 400		347 934
Kvittning		-59 915	-59 915		-59 400		-59 400
Redovisat värde			315 247				288 534

Not 26 Långfristiga skulder

	Koncernen		Moderföretaget	
	2023	2022	2023	2022
Förfallotidpunkt från balansdagen:				
Mellan 1 och 5 år	1 529 883	1 529 405	1 079 500	966 920
Senare än 5 år	1 051 878	1 376 336	600 000	875 000
Redovisat värde	2 581 761	2 905 741	1 679 500	1 841 920

De långfristiga skulderna består både av kortfristiga lån som avses att förlängas löpande och långfristiga lån.

Not 27 Checkräkningskredit

	Koncernen		Moderföretaget	
	2023	2022	2023	2022
Beviljad limit uppgår till	500 000	395 000	245 000	300 000

Not 28 Upplupna kostnader och förutbetalda intäkter

	Koncernen		Moderföretaget	
	2023	2022	2023	2022
Upplupna personalkostnader	44 339	33 618	32 037	22 062
Upplupna räntekostnader	–	–	–	–
Upplupna energikostnader	4 448	7 970	272	1 876
Upplupen fastighetsskatt	3 731	2 115	3 232	1 616
Skada panna Torsvik	11 000	–	11 000	–
Upplupen energiskatt	90 863	–	90 863	–
Upplupen skuld för inköp utsläppsrätter	34 161	–	34 161	–
Övriga poster	16 478	8 059	15 419	6 923
Redovisat värde	205 020	51 762	186 984	32 477

Not 29 Övriga poster som inte påverkar kassaflödet

	Koncernen		Moderföretaget	
	2023	2022	2023	2022
Avsättning till pensioner	-26	51	83	12
Nedskrivningar av andelar i intressebolag	–	8 614	-153	–
Realisationsresultat på materiella anl.tillgångar	–	–	–	8 724
Summa	-26	8 665	-70	8 736

Not 30 Ställda säkerheter och eventalförpliktelser

Ställda säkerheter	Koncernen		Moderföretaget	
	2023	2022	2023	2022
<i>För egna avsättningar och skulder</i>				
Garantier	1 351	1 351	1 351	1 351
Företagsinteckningar	2 000	2 000	2 000	2 000
Redovisat värde	3 351	3 351	3 351	3 351

Inga eventalförpliktelser finns.

Not 31 Derivatinstrument

Koncernen	2023		2022	
	Omfattning	Marknadsvärde	Omfattning	Marknadsvärde
Räntederivat (endast koncernintern)	645 Mnkr	52 Mnkr	778 Mnkr	84 Mnkr
Elterminer återförsäljning	811 GWh	-20,7 Mnkr	579 GWh	366 Mnkr
Elterminer försäljning produktion	404 GWh	27,2 Mnkr	98 GWh	140 Mnkr

Moderföretaget	2023		2022	
	Omfattning	Marknadsvärde	Omfattning	Marknadsvärde
Räntederivat (endast koncernintern)	645 Mnkr	52 Mnkr	778 Mnkr	84 Mnkr
Elterminer återförsäljning	811 GWh	-20,7 Mnkr	579 GWh	366 Mnkr
Elterminer försäljning produktion	404 GWh	27,2 Mnkr	98 GWh	140 Mnkr

Not 32 Koncernuppgifter

Moderföretaget är ett helägt dotterföretag till Jönköpings Rådhus AB, org. nr. 556380-7162 med säte i Jönköping. Jönköpings Rådhus AB är i sin tur ett helägt dotterföretag till Jönköpings kommun.

Not 33 Väsentliga händelser efter räkenskapsårets slut

Inga väsentliga händelser har skett under inledningen av 2024, utan verksamheten har bedrivits som planerat.

Not 34 Definition av nyckeltal

Soliditet

Eget kapital och obeskattade reserver (med avdrag för uppskjuten skatt) i förhållande till balansomslutningen vid årets utgång.

Avkastning på eget kapital

Resultat efter finansiella poster i förhållande till eget kapital och obeskattade reserver (med avdrag för uppskjuten skatt) vid årets utgång.

Avkastning på totalt kapital

Resultat före finansiella kostnader i förhållande till balansomslutning vid årets utgång.

Not 35 Resultatdisposition

Till årsstämman förfogande står vinstmedel på sammanlagt 168 086 310 kr.

Styrelsen föreslår att vinstmedlen disponeras enligt nedan:

Balanseras i ny räkning	168 086 310 kr
Summa	<u>168 086 310 kr</u>

Jönköping den dag som framgår av vår elektroniska underskrift

Mats Weidman
Ordförande

Jonas Andersson
Styrelseledamot

Kristian Aronsson
Styrelseledamot

Bengt-Åke Berg
Styrelseledamot

Gabriella Clarin Lindberg
Styrelseledamot

Vlada Dimoski
Styrelseledamot

Jan Hedell
Styrelseledamot

Werner Hilliges
Styrelseledamot

Lena Hult
Styrelseledamot

Anders Jarl
Styrelseledamot

Michael Wilhelmsson
Styrelseledamot

Fridolf Eskilsson
Verkställande direktör

Vår revisionsberättelse har lämnats den dag som framgår av vår elektroniska underskrift
KPMG AB

Michael Johansson
Auktoriserad revisor



Revisionsberättelse

Till bolagsstämman i Jönköping Energi AB, org. nr 556015-3354

Rapport om årsredovisningen och koncernredovisningen

Uttalanden

Vi har utfört en revision av årsredovisningen och koncernredovisningen för Jönköping Energi AB för år 2023.

Enligt vår uppfattning har årsredovisningen och koncernredovisningen upprättats i enlighet med årsredovisningslagen och ger en i alla väsentliga avseenden rättvisande bild av moderbolagets och koncernens finansiella ställning per den 31 december 2023 och av dessas finansiella resultat och kassaflöde för året enligt årsredovisningslagen. Förvaltningsberättelsen är förenlig med årsredovisningens och koncernredovisningens övriga delar.

Vi tillstyrker därför att bolagsstämman fastställer resultaträkningen och balansräkningen för moderbolaget och för koncernen.

Grund för uttalanden

Vi har utfört revisionen enligt International Standards on Auditing (ISA) och god revisionssed i Sverige. Vårt ansvar enligt dessa standarder beskrivs närmare i avsnittet Revisorns ansvar. Vi är oberoende i förhållande till moderbolaget och koncernen enligt god revisorssed i Sverige och har i övrigt fullgjort vårt yrkesetiska ansvar enligt dessa krav.

Vi anser att de revisionsbevis vi har inhämtat är tillräckliga och ändamålsenliga som grund för våra uttalanden.

Styrelsens och verkställande direktörens ansvar

Det är styrelsen och verkställande direktören som har ansvaret för att årsredovisningen och koncernredovisningen upprättas och att de ger en rättvisande bild enligt årsredovisningslagen. Styrelsen och verkställande direktören ansvarar även för den interna kontroll som de bedömer är nödvändig för att upprätta en årsredovisning och koncernredovisning som inte innehåller några väsentliga felaktigheter, vare sig dessa beror på oegentligheter eller misstag. Vid upprättandet av årsredovisningen och koncernredovisningen ansvarar styrelsen och verkställande direktören för bedömningen av

bolagets och koncernens förmåga att fortsätta verksamheten. De upplyser, när så är tillämpligt, om förhållanden som kan påverka förmågan att fortsätta verksamheten och att använda antagandet om fortsatt drift. Antagandet om fortsatt drift tillämpas dock inte om styrelsen och verkställande direktören avser att likvidera bolaget, upphöra med verksamheten eller inte har något realistiskt alternativ till att göra något av detta.

Revisorns ansvar

Våra mål är att uppnå en rimlig grad av säkerhet om huruvida årsredovisningen och koncernredovisningen som helhet inte innehåller några väsentliga felaktigheter, vare sig dessa beror på oegentligheter eller misstag, och att lämna en revisionsberättelse som innehåller våra uttalanden. Rimlig säkerhet är en hög grad av säkerhet, men är ingen garanti för att en revision som utförs enligt ISA och god revisionssed i Sverige alltid kommer att upptäcka en väsentlig felaktighet om en sådan finns. Felaktigheter kan uppstå på grund av oegentligheter eller misstag och anses vara väsentliga om de enskilt eller tillsammans rimligen kan förväntas påverka de ekonomiska beslut som användare fattar med grund i årsredovisningen och koncernredovisningen.

Som del av en revision enligt ISA använder vi professionellt omdöme och har en professionellt skeptisk inställning under hela revisionen. Dessutom:

- identifierar och bedömer vi riskerna för väsentliga felaktigheter i årsredovisningen och koncernredovisningen, vare sig dessa beror på oegentligheter eller misstag, utformar och utför granskningsåtgärder bland annat utifrån dessa risker och inhämtar revisionsbevis som är tillräckliga och ändamålsenliga för att utgöra en grund för våra uttalanden. Risken för att inte upptäcka en väsentlig felaktighet till följd av oegentligheter är högre än för en väsentlig felaktighet som beror på misstag, eftersom oegentligheter kan innefatta agerande i maskopi, förfalskning, avsiktliga utelämnanden, felaktig information eller åsidosättande av intern kontroll.
- skaffar vi oss en förståelse av den del av bolagets interna kontroll som har betydelse för vår revision för att utforma granskningsåtgärder som är lämpliga med hänsyn till omständigheterna, men inte för att uttala oss om effektiviteten i den interna kontrollen.
- utvärderar vi lämpligheten i de redovisningsprinciper som används och rimligheten i styrelsens och verkställande

direktörens uppskattningar i redovisningen och tillhörande upplysningar.

- drar vi en slutsats om lämpligheten i att styrelsen och verkställande direktören använder antagandet om fortsatt drift vid upprättandet av årsredovisningen och koncernredovisningen. Vi drar också en slutsats, med grund i de inhämtade revisionsbevisen, om huruvida det finns någon väsentlig osäkerhetsfaktor som avser sådana händelser eller förhållanden som kan leda till betydande tvivel om bolagets och koncernens förmåga att fortsätta verksamheten. Om vi drar slutsatsen att det finns en väsentlig osäkerhetsfaktor, måste vi i revisionsberättelsen fästa uppmärksamheten på upplysningarna i årsredovisningen och koncernredovisningen om den väsentliga osäkerhetsfaktorn eller, om sådana upplysningar är otillräckliga, modifiera uttalandet om årsredovisningen och koncernredovisningen. Våra slutsatser baseras på de revisionsbevis som inhämtas fram till datumet för revisionsberättelsen. Dock kan framtida händelser eller förhållanden göra att ett bolag och en koncern inte längre kan fortsätta verksamheten.
- utvärderar vi den övergripande presentationen, strukturen och innehållet i årsredovisningen och koncernredovisningen, däribland upplysningarna, och om årsredovisningen och koncernredovisningen återger de underliggande transaktionerna och händelserna på ett sätt som ger en rättvisande bild.
- inhämtar vi tillräckliga och ändamålsenliga revisionsbevis avseende den finansiella informationen för enheterna eller affärsaktiviteterna inom koncernen för att göra ett uttalande avseende koncernredovisningen. Vi ansvarar för styrning, övervakning och utförande av koncernrevisionen. Vi är ensamt ansvariga för våra uttalanden.

Vi måste informera styrelsen om bland annat revisionens planerade omfattning och inriktning samt tidpunkten för den. Vi måste också

Klassificering: Öppen information Jönköping Energi



informera om betydelsefulla iakttagelser under revisionen, däribland de eventuella betydande brister i den interna kontrollen som vi identifierat.

Rapport om andra krav enligt lagar och andra författningar

Uttalanden

Utöver vår revision av årsredovisningen och koncernredovisningen har vi även utfört en revision av styrelsens och verkställande direktörens förvaltning för Jönköping Energi AB för år 2023 samt av förslaget till dispositioner beträffande bolagets vinst eller förlust.

Vi tillstyrker att bolagsstämman disponerar vinsten enligt förslaget i förvaltningsberättelsen och beviljar styrelsens ledamöter och verkställande direktören ansvarsfrihet för räkenskapsåret.

Grund för uttalanden

Vi har utfört revisionen enligt god revisionssed i Sverige. Vårt ansvar enligt denna beskrivs närmare i avsnittet Revisorns ansvar. Vi är oberoende i förhållande till moderbolaget och koncernen enligt god revisorssed i Sverige och har i övrigt fullgjort vårt yrkesetiska ansvar enligt dessa krav.

Vi anser att de revisionsbevis vi har inhämtat är tillräckliga och ändamålsenliga som grund för våra uttalanden.

Styrelsens och verkställande direktörens ansvar

Det är styrelsen som har ansvaret för förslaget till dispositioner beträffande bolagets vinst eller förlust. Vid förslag till utdelning innefattar detta bland annat en bedömning av om utdelningen är försvarlig med hänsyn till de krav som bolagets och koncernens verksamhetsart, omfattning och risker ställer på storleken av moderbolagets och koncernens egna kapital, konsolideringsbehov, likviditet och ställning i övrigt.

Styrelsen ansvarar för bolagets organisation och förvaltningen av bolagets angelägenheter. Detta innefattar bland annat att fortlöpande bedöma bolagets och koncernens ekonomiska situation och att tillse

att bolagets organisation är utformad så att bokföringen, medelsförvaltningen och bolagets ekonomiska angelägenheter i övrigt kontrolleras på ett betryggande sätt.

Verkställande direktören ska sköta den löpande förvaltningen enligt styrelsens riktlinjer och anvisningar och bland annat vidta de åtgärder som är nödvändiga för att bolagets bokföring ska fullgöras i överensstämmelse med lag och för att medelsförvaltningen ska skötas på ett betryggande sätt.

Revisorns ansvar

Vårt mål beträffande revisionen av förvaltningen, och därmed vårt uttalande om ansvarsfrihet, är att inhämta revisionsbevis för att med en rimlig grad av säkerhet kunna bedöma om någon styrelseledamot eller verkställande direktören i något väsentligt avseende:

- företagit någon åtgärd eller gjort sig skyldig till någon försummelse som kan föranleda ersättningsskyldighet mot bolaget, eller
- på något annat sätt handlat i strid med aktiebolagslagen, årsredovisningslagen eller bolagsordningen.

Vårt mål beträffande revisionen av förslaget till dispositioner av bolagets vinst eller förlust, och därmed vårt uttalande om detta, är att med rimlig grad av säkerhet bedöma om förslaget är förenligt med aktiebolagslagen.

Rimlig säkerhet är en hög grad av säkerhet, men ingen garanti för att en revision som utförs enligt god revisionssed i Sverige alltid kommer att upptäcka åtgärder eller försummelser som kan föranleda

ersättningsskyldighet mot bolaget, eller att ett förslag till dispositioner av bolagets vinst eller förlust inte är förenligt med aktiebolagslagen.

Som en del av en revision enligt god revisionssed i Sverige använder vi professionellt omdöme och har en professionellt skeptisk inställning under hela revisionen. Granskningen av förvaltningen och förslaget till dispositioner av bolagets vinst eller förlust grundar sig främst på revisionen av räkenskaperna. Vilka tillkommande granskningsåtgärder som utförs baseras på vår professionella bedömning med utgångspunkt i risk och väsentlighet. Det innebär att vi fokuserar granskningen på sådana åtgärder, områden och förhållanden som är väsentliga för verksamheten och där avsteg och överträdelser skulle ha särskild betydelse för bolagets situation. Vi går igenom och prövar fattade beslut, beslutsunderlag, vidtagna åtgärder och andra förhållanden som är relevanta för vårt uttalande om ansvarsfrihet. Som underlag för vårt uttalande om styrelsens förslag till dispositioner beträffande bolagets vinst eller förlust har vi granskat om förslaget är förenligt med aktiebolagslagen.

Jönköping den 26 februari 2024

KPMG AB

Michael Johansson
Auktoriserad revisor

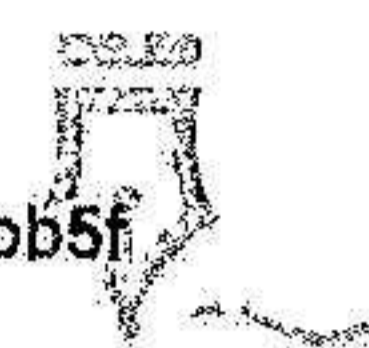
Detta dokument är elektroniskt signerat och juridiskt bindande.

Signed by: MICHAEL JOHANSSON
Date: 2024-03-06 13:39:29
BankID refno: f2be8afc-eb8-40eb-af6e-1b0951fdca1



Revisor: Michael Johansson

Signed by: MATS LARSSON WEIDMAN
Date: 2024-03-04 16:55:31
BankID refno: 26a0d0ff-bd0f-49b9-884e-8f6cb33bbb5f



Ordförande: Mats Weidman

Signed by: Kristian Aronsson
Date: 2024-03-04 17:36:01
BankID refno: 89ccc81b-130e-426e-af9f-cb185dd07359



Ledamot: Kristian Aronsson

Signed by: LENA HULT
Date: 2024-03-04 16:35:35
BankID refno: cf0b801d-1d95-4662-a253-1a6aae3ddd25



Ledamot: Lena Hult

Signed by: BENGT ÅKE BERG
Date: 2024-03-04 16:48:01
BankID refno: 670c4144-07d2-42ee-90b3-a81b4f9a0672



Ledamot: Bengt-Ake Berg

Signed by: Vlada Carpus Dimoski
Date: 2024-03-04 16:15:33
BankID refno: 60220119-c999-4ad0-a0ad-0a8c94f74011




Ledamot: Vlada Dimoski

Signed by: FRIDOLF ESKILSSON
Date: 2024-03-04 16:39:48
BankID refno: 9c36e052-b5ac-4a8c-a938-91b683b478e1



VD: Fridolf Eskilsson

Signed by: Jonas Arvid Gustav Andersson
Date: 2024-03-04 16:41:46
BankID refno: a546d22b-8bb4-4464-a399-58195597b8f9



Ledamot: Jonas Andersson

Signed by: WERNER HILLIGES
Date: 2024-03-04 16:28:20
BankID refno: 6282afa0-181a-40ff-954b-6d559cb5aedb



Ledamot: Werner Hilliges

Signed by: ANDERS JARL
Date: 2024-03-04 16:44:53
BankID refno: ac48f4e9-a457-40ee-bb81-5de2c029897e



Ledamot: Anders Jarl

Signed by: JAN HEDELL
Date: 2024-03-04 16:02:35
BankID refno: cdfa06fe-16c0-48b9-9005-34ff0a122c5a




Ledamot: Jan Hedell

Signed by: MICHAEL WILHELMSSON
Date: 2024-03-04 16:41:23
BankID refno: ea88e6eb-e5e9-400f-9d08-641c2e71023f



Ledamot: Michael Wilhelmsson

Signed by: Sara Gabriella Clarin Lindberg
Date: 2024-03-04 17:14:14
BankID refno: 3601d1a4-2a7f-4bf9-ba72-70da83351580



Ledamot: Gabriella Clarin-Lindberg