


20250703;2025070727307

Styrelsen och verkställande direktören för

# STOCKHOLM CHARTERING AB



Org nr 556352-8339

får härmed avge

## Årsredovisning och koncernredovisning

för räkenskapsåret 1 januari 2024 - 31 december 2024

<u>Innehåll:</u>	<u>sida</u>
Förvaltningsberättelse	2
Resultaträkning - koncernen	4
Balansräkning - koncernen	5
Kassaflödesanalys - koncernen	7
Resultaträkning - moderföretaget	8
Balansräkning - moderföretaget	9
Kassaflödesanalys - moderföretaget	11
Tilläggsupplysningar	12
Underskrifter	21


Undertecknad styrelseledamot, intygar härmed att denna kopia överensstämmer med originalet samt att resultat- och balansräkningen fastställts på ordinarie bolagsstämma 30/6-25. Stämman beslöt disponera / behandla resultatet enligt styrelsens förslag.

Datum: ..... 30/6-2025 .....

Underskrift: .....

Styrelsen och verkställande direktören för

# STOCKHOLM CHARTERING AB



Org nr 556352-8339

får härmed avge

## Årsredovisning och koncernredovisning

för räkenskapsåret 1 januari 2024 - 31 december 2024

<u>Innehåll:</u>	<u>sida</u>
Förvaltningsberättelse	2
Resultaträkning - koncernen	4
Balansräkning - koncernen	5
Kassaflödesanalys - koncernen	7
Resultaträkning - moderföretaget	8
Balansräkning - moderföretaget	9
Kassaflödesanalys - moderföretaget	11
Tilläggsupplysningar	12
Underskrifter	21

*W*

## Förvaltningsberättelse

### Allmänt om verksamheten

#### *Koncernen och moderbolaget*

Stockholm Chartering AB, med säte i Stockholm, och dess koncern driver verksamhet inom skeppsmäkleri-, rederiverksamhet och ship management.

Sedan början av 2000-talet ägs bolaget till över 50% direkt och indirekt av de anställda.

Under 2000-talet har Stockholm Charterings utveckling präglats av flera viktiga komponenter:

1. Befraktningsmäkleriet har genom åren haft förtroende att arbeta exklusivt med olika rederiers Afra- Suez- och VLCC-flottor. EU's sanktioner mot Iran innebär att befaktning med N.I.T.C.'s fartyg inte längre kan bedrivas.
2. Etableringen 2003 av STOC Tankers AB som helägt dotterbolag med syfte att bedriva rederiverksamhet inom specifika nischer i tankmarknaden.
3. Stockholm Chartering AB äger 25% i skeppsmäkleriet Ivar Lundh & Co. AB, verksamt huvudsakligen inom småtank och torrlast men också, genom dotterbolag, inom bunkringsverksamhet. Ivar Lundh äger vidare Swede Chem Chartering som exklusivt och framgångsrikt fraktar gruppens tankfartyg i storleken 5000 dwt - 10 000 dwt.
4. Stockholm Chartering äger via dotterbolag 36% i rederiet Stoc Shipping Invest AB som äger tre tankfartyg - produkttankfartygen STOC Marcia (100%), STOC Baltic (100%) samt Nike (62,4%). Fartygen sysselsätts främst i Nord- och Östersjötrafik. Vidare äger Stockholm Chartering AB via dotterbolaget STOC Holding AB och dess helägda dotterbolag STOC Back AB och STOC Buma AB 17,5% i två produkttankers, Lotus och Lexus, i partrederiform med Sirius Rederi AB som huvudredare.

Samtliga fartyg i koncernen visar positivt resultat för 2024.

#### *Styrelsens bedömning avseende framtida utveckling och risker*

Styrelsen följer omvärlden kontinuerligt, t ex i Iran avseende pågående förhandlingar om sanktioner från USA liksom övriga riskområden för verksamheten såsom valutakurser och tillgången på extern finansiering samt ränteläge. Styrelsen bedömer företagets framtidsutsikter som försiktigt positiva.

#### *Miljö*

Bolagets rederiverksamhet är potentiellt miljöskadlig och omgärdas därför av omfattande lagar och regler, bland annat från flaggstater och det internationella samfundet. Bolaget driver, genom sitt managementbolag, fartygen under sträng granskning och ser det som en självklarhet att uppfylla dessa krav. Managementbolaget har en kontinuerlig process för att minska miljöpåverkan efter krav från både kunder och myndigheter.

#### **Väsentliga händelser efter årets slut**

Dotterbolaget Stoc Tankers AB har i mars 2025 avyttrat 180 st aktier, 4 procentenheter, av sitt innehav i Stoc Shipping Invest AB och har därefter kvar 36% av aktierna.

**Företagets, dess dotterföretags samt intressebolags verksamhetsgrenar är:**

Befraktning Afra/Suez/VLCC	Stockholm Chartering AB
Köp och försäljning / Nybyggnadskontrakt	Stockholm Chartering AB
Rederiverksamhet	STOC Tankers AB / Stoc Shipping Invest AB
Finansiella placeringar	Stockholm Chartering AB
Befraktning tank och torrlast	Ivar Lundh & Co AB / Swede Chem Tankers AB

**Flerårsöversikt:**

(Belopp i tusentals kronor)	2024	2023	2022	2021
<i>Koncernen</i>				
Nettoomsättning	180 372	205 569	171 187	106 969
Resultat efter finansnetto	52 735	69 277	41 459	-2 097
Soliditet, %	57	68	53	41
<i>Moderbolaget</i>				
Nettoomsättning	480	533	1 029	816
Resultat efter finansnetto	2 662	14 506	3 491	-44
Soliditet, %	26	37	26	7

**Årets förändring av eget kapital:**

<i>Koncernen</i>	aktie- kapital	annat eget kapital inkl. årets resultat	Totalt eget kapital	Varav hänf. till moder- bolaget	varav hänf. till minoritets- ägare
Vid årets början	1 500 000	129 572 940	131 072 940	76 007 662	55 065 278
Utdelning årstämma	-	-15 000 000	-15 000 000	-15 000 000	-
Utd. extra stämma	-	-7 500 000	-7 500 000	-7 500 000	-
Erh. aktieägartillskott	-	18 249 135	18 249 135	-	18 249 135
Förändr./förskjutning	-	-	-	-40 000	40 000
Förskjutning minoritet	-	4 383 668	4 383 668	4 404	4 379 264
Utdelning minoriteter	-	-25 800 000	-25 800 000	-	-25 800 000
Årets resultat	-	52 691 765	52 691 765	30 255 735	22 436 030
Vid årets slut	1 500 000	156 597 508	158 097 508	83 727 801	74 369 707

<i>Moderföretaget</i>	Aktie- kapital	Reserv- fond	Fritt eget kapital	Totalt eget kapital
Vid årets början	1 500 000	300 000	25 587 578	27 387 578
Utdelning bolagsstämma	-	-	-22 500 000	-22 500 000
Årets resultat	-	-	14 051 693	14 051 693
Vid årets slut	1 500 000	300 000	17 139 271	18 939 271

**Förslag till disposition beträffande bolagets vinst**

Styrelsen föreslår att till förfogande stående vinstmedel, kronor 17 139 271, disponeras enligt följande:

Utdelning, [15 000 aktier á 450 kronor]	6 750 000
Balanseras i ny räkning	10 389 271
Summa	17 139 271

**Förslag till beslut om vinstutdelning**

Styrelsen föreslår att utdelning lämnas med 6 750 000 kr vilket motsvarar 450 kr/aktie att utbetalas i anslutning till årsstämman. Styrelsen anser att den föreslagna vinstutdelningen är försvarlig med hänsyn till de krav som verksamhetens art, omfattning och risker ställer på storleken av det egna kapitalet samt bolagets konsolideringsbehov, likviditet och ställning i övrigt.

Yttrandet ska ses mot bakgrund av informationen som framgår av årsredovisningen. Företagsledningen planerar inga väsentliga förändringar av befintlig verksamhet så som väsentliga investeringar, försäljningar eller avveckling. Hänsyn har även tagits till de krav som koncernverksamhetens art, omfattning och risker ställer på koncernens egna kapital samt till koncernens konsolideringsbehov, likviditet och ställning i övrigt.

Vad beträffar företagets resultat och ställning i övrigt, hänvisas till efterföljande resultat- och balansräkningar med tillhörande noter.

**Resultaträkning - koncernen**

Belopp i kr	Not	2024-01-01	2023-01-01
		2024-12-31	2023-12-31
Nettoomsättning		180 371 578	205 568 643
Övriga rörelseintäkter		10 653 987	9 673 882
		<u>191 025 565</u>	<u>215 242 525</u>
<b>Rörelsens kostnader</b>			
Övriga externa kostnader	1	-118 777 690	-127 633 432
Personalkostnader	2	-5 253 396	-5 577 796
Av- & nedskrivningar av materiella anläggningstillgångar	3	-23 549 420	-17 322 217
Övriga rörelsekostnader		-50	-5 109
<b>Rörelseresultat</b>		<u>43 445 009</u>	<u>64 703 971</u>
<b>Resultat från finansiella poster</b>			
Nedskrivning/återf. nedskr. kortfristiga placeringar		-15 300	218 224
Resultat från avyttring av finansiella anläggningstillgångar		3 634 147	—
Resultat från avyttring av kortfristiga placeringar		—	-80 460
Resultatandel från intressebolag	11	6 398 644	6 404 505
Övriga ränteintäkter och liknande resultatposter	4	6 089 120	2 056 329
Räntekostnader och liknande resultatposter	5	-6 816 228	-4 025 582
<b>Resultat efter finansiella poster</b>		<u>52 735 392</u>	<u>69 276 987</u>
Aktuell skatt	6	-43 626	-46 764
Uppskjuten skatt	6	—	—
<b>Resultat efter skatt</b>		<u>52 691 766</u>	<u>69 230 223</u>
<b>Innehav utan bestämmande inflytande</b>		<u>-22 436 030</u>	<u>-33 366 944</u>
<b>Årets resultat</b>		<b>30 255 736</b>	<b>35 863 279</b>

**Balansräkning - koncernen**

<i>Belopp i kr</i>	<i>Not</i>	<i>2024-12-31</i>	<i>2023-12-31</i>
<b>TILLGÅNGAR</b>			
<b>Anläggningstillgångar</b>			
<b>Materiella anläggningstillgångar</b>			
Fartyg	7	199 747 991	80 174 625
Inventarier och konst	8	431 005	544 634
		<u>200 178 996</u>	<u>80 719 259</u>
<b>Finansiella anläggningstillgångar</b>			
Andelar i intresseföretag	11	25 600 408	19 950 342
Andra långfristiga placeringar		—	25 000
		<u>25 600 408</u>	<u>19 975 342</u>
<b>Summa anläggningstillgångar</b>		<b>225 779 404</b>	<b>100 694 601</b>
<b>Omsättningstillgångar</b>			
<b>Varulager m m</b>			
Råvaror och förnödenheter		3 223 952	2 569 905
		<u>3 223 952</u>	<u>2 569 905</u>
<b>Kortfristiga fordringar</b>			
Kundfordringar		9 911 650	8 978 705
Skattefordringar		156 728	156 728
Övriga fordringar		16 234 100	9 607 429
Förutbetalda kostnader och upplupna intäkter	13	1 694 704	1 253 654
		<u>27 997 182</u>	<u>19 996 516</u>
<b>Kortfristiga placeringar</b>			
Andelar i börsnoterade företag	12	2 761	18 061
		<u>2 761</u>	<u>18 061</u>
<b>Kassa och bank</b>			
Kassa och bank		21 658 820	68 549 933
		<u>21 658 820</u>	<u>68 549 933</u>
<b>Summa omsättningstillgångar</b>		<b>52 882 715</b>	<b>91 134 415</b>
<b>SUMMA TILLGÅNGAR</b>		<b>278 662 119</b>	<b>191 829 016</b>

**Balansräkning - koncernen**

<i>Belopp i kr</i>	<i>Not</i>	<i>2024-12-31</i>	<i>2023-12-31</i>
<b>EGET KAPITAL OCH SKULDER</b>			
<b><i>Eget kapital</i></b>			
Aktiekapital		1 500 000	1 500 000
Annat eget kapital inkl årets resultat		82 227 802	74 507 662
		<u>83 727 802</u>	<u>76 007 662</u>
Innehav utan bestämmande inflytande		74 369 707	55 065 278
<b>Summa eget kapital</b>		<u>158 097 509</u>	<u>131 072 940</u>
<b><i>Avsättningar</i></b>			
Avsättningar för uppskjuten skatt		—	—
		<u>—</u>	<u>—</u>
<b><i>Långfristiga skulder</i></b>			
Skulder till kreditinstitut	15	82 167 863	36 466 214
		<u>82 167 863</u>	<u>36 466 214</u>
<b><i>Kortfristiga skulder</i></b>			
Skulder till kreditinstitut	15	25 479 075	11 928 400
Leverantörsskulder		5 266 296	6 346 757
Skatteskulder		90 390	75 441
Övriga skulder		1 695 668	1 613 297
Upplupna kostnader och förutbetalda intäkter	16	5 865 318	4 325 967
		<u>38 396 747</u>	<u>24 289 862</u>
<b>SUMMA EGET KAPITAL OCH SKULDER</b>		<u>278 662 119</u>	<u>191 829 016</u>

✓

**Kassaflödesanalys - koncernen**

	2024-01-01	2023-01-01
Belopp i kr	2024-12-31	2023-12-31
<b>Den löpande verksamheten</b>		
Resultat efter finansiella poster	51 986 814	69 276 987
Betald skatt	-46 764	-
Justeringar för poster som inte ingår i kassaflödet, m.m.	19 494 854	10 576 733
	<u>71 434 904</u>	<u>79 853 720</u>
<b>Kassaflöde från den löpande verksamheten före förändringar av rörelsekapital</b>	71 434 904	79 853 720
<i>Kassaflöde från förändringar i rörelsekapital</i>		
Ökning(-)/Minskning(+) av varulager	-654 047	54 420
Ökning(-)/Minskning(+) av rörelsefordringar	-8 000 666	-6 101 514
Ökning(+)/Minskning(-) av rörelseskulder	556 210	835 339
<b>Kassaflöde från den löpande verksamheten</b>	<u>63 336 401</u>	<u>74 641 965</u>
<b>Investeringsverksamheten</b>		
Försäljning värdepapper	-	352 821
Utdelning intresseföretag	748 578	748 578
Investering i fartyg	-143 009 157	-385 365
Avyttring dotterbolagsaktier	4 410 069	15 000
<b>Kassaflöde från investeringsverksamheten</b>	<u>-137 850 510</u>	<u>731 034</u>
<b>Finansieringsverksamheten</b>		
Återbetalning aktieägartillskott	-	-8 379 558
Erhållna aktieägartillskott	18 249 135	-
Ökning lån	71 238 000	-
Amortering av låneskulder	-13 564 139	-10 634 336
Lämnad utdelning	-48 300 000	-9 000 000
<b>Kassaflöde från finansieringsverksamheten</b>	<u>27 622 996</u>	<u>-28 013 894</u>
<b>Årets kassaflöde</b>	-46 891 113	47 359 105
<b>Likvida medel vid årets början</b>	68 549 933	21 190 828
<b>Likvida medel vid årets slut</b>	21 658 820	68 549 933

11/

**Resultaträkning - moderföretaget**

Belopp i kr	Not	2024-01-01	2023-01-01
		2024-12-31	2023-12-31
Nettoomsättning		479 999	533 171
Övriga rörelseintäkter		4 113	38 000
		<u>484 112</u>	<u>571 171</u>
<b>Rörelsens kostnader</b>			
Övriga externa kostnader	1	-2 238 784	-2 480 937
Personalkostnader	2	-4 553 948	-4 728 116
Övriga rörelsekostnader		-	-5 203
<b>Rörelseresultat</b>		<u>-6 308 620</u>	<u>-6 643 085</u>
<b>Resultat från finansiella poster</b>			
Utdelning från koncernbolag		8 000 000	20 000 000
Utdelning från intresseföretag		748 578	748 578
Resultat från kortfristiga placeringar		-15 300	137 764
Övriga ränteintäkter och liknande resultatposter	4	479 392	396 713
Räntekostnader och liknande resultatposter	5	-242 356	-133 230
<b>Resultat efter finansnetto</b>		<u>2 661 694</u>	<u>14 506 740</u>
<b>Bokslutsdispositioner</b>			
Erhållet koncernbidrag		11 390 000	8 312 000
<b>Resultat före skatt</b>		<u>14 051 694</u>	<u>22 818 740</u>
Skatt på årets resultat	6	-	-
<b>Årets resultat</b>		<u>14 051 694</u>	<u>22 818 740</u>

ank=20250703;2025070727315

**Balansräkning - moderföretaget**

<i>Belopp i kr</i>	<i>Not</i>	<i>2024-12-31</i>	<i>2023-12-31</i>
<b>TILLGÅNGAR</b>			
<b>Anläggningstillgångar</b>			
<b>Materiella anläggningstillgångar</b>			
Inventarier och konst	8	317 375	317 375
		<u>317 375</u>	<u>317 375</u>
<b>Finansiella anläggningstillgångar</b>			
Andelar i koncernföretag	9	24 824 762	24 834 762
Fordringar hos koncernföretag	10	31 242 728	37 587 477
Andelar i intresseföretag	11	6 572 927	6 572 927
		<u>62 640 417</u>	<u>68 995 166</u>
<b>Summa anläggningstillgångar</b>		<b>62 957 792</b>	<b>69 312 541</b>
<b>Omsättningstillgångar</b>			
<b>Kortfristiga fordringar</b>			
Skattefordringar		156 728	156 728
Övriga fordringar		3 522 552	3 191 016
Förutbetalda kostnader och upplupna intäkter	13	618 364	390 327
		<u>4 297 644</u>	<u>3 738 071</u>
<b>Kortfristiga placeringar</b>			
Andelar i börsnoterade företag	12	2 761	18 061
		<u>2 761</u>	<u>18 061</u>
<b>Kassa och bank</b>		<b>4 853 231</b>	<b>1 027 175</b>
<b>Summa omsättningstillgångar</b>		<b>9 153 636</b>	<b>4 783 307</b>
<b>SUMMA TILLGÅNGAR</b>		<b>72 111 428</b>	<b>74 095 848</b>

✓

mk=20250703;2025070727316

**Balansräkning - moderföretaget**

Belopp i kr	Not	2024-12-31	2023-12-31
<b>EGET KAPITAL OCH SKULDER</b>			
<i>Eget kapital</i>			
<i>Bundet eget kapital</i>			
Aktiekapital (15 000 aktier)		1 500 000	1 500 000
Reservfond		300 000	300 000
		<u>1 800 000</u>	<u>1 800 000</u>
<i>Fritt eget kapital</i>			
Balanserad vinst		3 087 577	2 768 838
Årets resultat		14 051 694	22 818 740
		<u>17 139 271</u>	<u>25 587 578</u>
		18 939 271	27 387 578
<i>Långfristiga skulder</i>			
Skulder till koncernföretag	14	50 271 267	43 906 472
		<u>50 271 267</u>	<u>43 906 472</u>
<i>Kortfristiga skulder</i>			
Leverantörsskulder		192 821	197 793
Övriga skulder		192 430	314 597
Upplupna kostnader och förutbetalda intäkter	16	2 515 639	2 289 408
		<u>2 900 890</u>	<u>2 801 798</u>
<b>SUMMA EGET KAPITAL OCH SKULDER</b>		<b>72 111 428</b>	<b>74 095 848</b>

enk=20250703;2025070727317

rd

**Kassaflödesanalys - moderföretaget**

	2024-01-01	2023-01-01
<i>Belopp i kr</i>	<i>2024-12-31</i>	<i>2023-12-31</i>
<b>Den löpande verksamheten</b>		
Resultat efter finansiella poster	2 661 694	14 506 740
Justeringar för poster som inte ingår i kassaflödet, m.m.	117 700	-137 764
	<u>2 779 394</u>	<u>14 368 976</u>
Betald skatt	-	-
<b>Kassaflöde från den löpande verksamheten före förändringar av rörelsekapital</b>	<b>2 779 394</b>	<b>14 368 976</b>
<i>Kassaflöde från förändringar i rörelsekapital</i>		
Ökning(-)/Minskning(+) av rörelsefordringar	-661 974	-2 807 649
Ökning(+)/Minskning(-) av rörelseskulder	99 092	353 124
<b>Kassaflöde från den löpande verksamheten</b>	<b>2 216 512</b>	<b>11 914 451</b>
<b>Investeringsverksamheten</b>		
Försäljning aktier koncernföretag	10 000	40 000
Förändring lån till koncernföretag	6 344 749	-24 606 247
Försäljning av värdepapper	-	352 821
<b>Kassaflöde från investeringsverksamheten</b>	<b>6 354 749</b>	<b>-24 213 426</b>
<b>Finansieringsverksamheten</b>		
Förändring koncernlån	6 364 795	8 630 280
Koncernbidrag	11 390 000	8 312 000
Utbetald utdelning	-22 500 000	-9 000 000
<b>Kassaflöde från finansieringsverksamheten</b>	<b>-4 745 205</b>	<b>7 942 280</b>
<b>Årets kassaflöde</b>	<b>3 826 056</b>	<b>-4 356 695</b>
<b>Likvida medel vid årets början</b>	<b>1 027 175</b>	<b>5 383 870</b>
<b>Likvida medel vid årets slut</b>	<b>4 853 231</b>	<b>1 027 175</b>



## Tilläggsupplysningar

Belopp i kr om inget annat anges

### Redovisningsprinciper

Årsredovisningen är upprättad i enlighet med årsredovisningslagen och BFNAR 2012:1 Årsredovisning och koncernredovisning. Principerna är oförändrade jämfört med tidigare år.

### Värderingsprinciper m.m.

Tillgångar, avsättningar och skulder har värderats till anskaffningsvärden om inget annat anges nedan.

#### Fordringar

Fordringar har upptagits till de belopp varmed de beräknas inflyta.

#### Materiella anläggningstillgångar

Materiella anläggningstillgångar redovisas till anskaffningsvärde minskat med ackumulerade avskrivningar enligt plan och eventuella nedskrivningar. I anskaffningsvärdet ingår förutom inköpspriset även utgifter direkt hänförliga till förvärvet. Tillkommande utgifter som uppfyller tillgångskriteriet räknas in i tillgångens redovisade värde. Utgifter för löpande underhåll och reparationer redovisas som kostnad i den period de uppkommer.

Materiella anläggningstillgångar tas bort från balansräkningen vid utträngning, försäljning eller när inga framtida ekonomiska fördelar väntas från användningen av tillgången eller komponenten. Den vinst eller förlust som uppkommer när en materiell anläggningstillgång tas bort från balansräkningen redovisas som en övrig rörelseintäkt eller övrig rörelsekostnad.

#### Andelar i börsnoterade företag

En finansiell tillgång redovisas i balansräkningen enligt instrumentets avtalsenliga villkor. Vid det första redovisningstillfället värderas omsättningstillgångar till anskaffningsvärde. Vid värdering efter det första redovisningstillfället värderas omsättningstillgångar enligt lägsta värdets princip, det vill säga det lägsta av anskaffningsvärdet och nettoförsäljningsvärde på balansdagen.

#### Likvida medel

Likvida medel består av kassamedel och disponibla tillgodohavanden hos banker.

#### Varulager

Varulagret består av drivmedel och har värderats till aktuellt inköpspris på balansdagen.

#### Värdering poster i utländsk valuta

Fordringar och skulder i utländsk valuta har värderats till balansdagens kurs. Kursvinster och kursförluster på rörelsefordringar och rörelseskulder redovisas i rörelseresultatet medan kursvinster och kursförluster på finansiella fordringar och skulder redovisas som finansiella poster.

Utländska verksamheters finansiella rapporter har i koncernen omräknats till svenska kronor. Samtliga tillgångar, avsättningar och skulder har omräknats till balansdagens kurs. Intäkter och kostnader har omräknats till årets genomsnittskurs. Uppkomna omräkningsdifferenser förs direkt mot eget kapital.

#### Intäktsredovisning

Inkomsten redovisas till det verkliga värdet av vad som erhållits eller kommer att erhållas. Befraktningskommission intäktsredovisas när tjänsten är utförd.

#### Hysesintäkter

Hysesintäkter från uthyrning av företagets lokaler redovisas linjärt över hyresperioden. Förskottshyror redovisas därmed som förutbetalda intäkter.

✓

*Avskrivningsprinciper för anläggningstillgångar*

Bolaget tillämpar avskrivningar baserade på tillgångarnas anskaffningsvärde (planenliga avskrivningar).

Ingen avskrivning sker på konst.

Följande avskrivningstider tillämpas:	Nyttjandeperiod	
	<u>Koncernen</u>	<u>Moderföretaget</u>
Inventarier	5 år	5 år
Fartyg	10-20 år	

**Koncernredovisning**

I koncernredovisningen ingår dotterföretag där moderbolaget direkt eller indirekt innehar bestämmande inflytande. Bestämmande inflytande föreligger normalt när moderföretaget direkt eller indirekt innehar mer än 50% av rösterna.

Koncernredovisningen upprättas enligt förvärvsmetoden. Omräkningen av utländska bolag sker enligt dagskursmetoden (se även Värdering i utländsk valuta). Minoritetens andel i dotterföretagens egna kapital redovisas separat under koncernens egna kapital.

*Intresseföretag*

Aktieinnehav i intresseföretag, i vilka koncernen har lägst 20% och högst 50% av rösterna, redovisas enligt kapitalandelsmetoden. Kapitalandelsmetoden innebär att det i koncernen redovisade värdet på aktier i intresseföretag motsvaras av koncernens andel i intresseföretagens egna kapital. I koncernens resultaträkning redovisas som "Resultatandel i intresseföretag" koncernens andel i intresseföretagens resultat. Erhållna utdelningar från intresseföretag minskar redovisat värde.

Den koncerninterna omsättningen under året har uppgått till 182 503 365 kronor (207 869 214 kronor).

*Inkomstskatter*

Skatt på årets resultat utgörs av aktuell skatt och uppskjuten skatt.

*Aktuell skatt*

Aktuell skatt är den skattekostnad för innevarande räkenskapsår som avser årets skattepliktiga resultat och den del av tidigare räkenskapsårs inkomstskatt som ännu inte redovisats.

*Uppskjuten skatt*

Uppskjuten skatt beräknas utifrån balansräkningsansatsen för alla temporära skillnader mellan det redovisade värdet på tillgångar och skulder i de finansiella rapporterna och deras skattemässiga värden. Förändring av uppskjuten skatt redovisas i resultaträkningen. Värdering av uppskjuten skatt beräknas baserade på hur de temporära skillnaderna förväntas bli realiserade eller reglerade och med tillämpning av de skattesatser och skatteregler som är beslutade eller i praktiken beslutade per balansdagen. Ingen nuvärdeberäkning sker vid värdering av uppskjutna skatter.

Uppskjutna skattefordringar i avdragsgilla temporära skillnader och underskottsavdrag redovisas av försiktighetsskäl inte.

**Not 1 Arvode och kostnadsersättning till revisorer**

	2024	2023
<i>Koncernen</i>		
Revisionsuppdrag	445 200	439 500
<i>Moderbolaget</i>		
Revisionsuppdrag	338 000	335 500

Med revisionsuppdrag avses granskning av årsredovisningen och bokföringen samt styrelsens och verkställande direktörens förvaltning, övriga arbetsuppgifter som det ankommer på företagets revisor att utföra samt rådgivning eller annat biträde som föranleds av iakttagelser vid sådan granskning eller genomförandet av sådana övriga arbetsuppgifter.

**Not 2 Anställda och personalkostnader****Medelantalet anställda**

	2024	varav män	2023	varav män
<i>Moderföretaget</i>				
Sverige	4	100%	4	100%
Totalt i moderföretaget	4	100%	4	100%
<i>Dotterföretag</i>				
Sverige	1	100%	1	100%
Totalt i dotterföretag	1	100%	1	100%
Koncernen totalt	5	100%	5	100%

**Löner, andra ersättningar och sociala kostnader**

	2024-01-01-2024-12-31		2023-01-01-2023-12-31	
	Löner och ersättningar	Sociala kostnader	Löner och ersättningar	Sociala kostnader
Moderföretaget	2 717 533	1 595 704	2 809 980	1 702 539
(varav pensionskostnad)		1) (556 137)		1) (672 226)
Dotterföretag	414 144	266 248	522 168	305 863
(varav pensionskostnad)		(82 742)		(101 591)
Koncernen totalt	3 131 677	1 861 952	3 332 148	2 008 402
(varav pensionskostnad)		(638 879)		(773 817)

1) Av moderföretagets pensionskostnader avser 556 137 (f.å. 672 226) gruppen styrelse och VD. Styrelse och VD är samtliga män.

**Löner och andra ersättningar fördelade mellan styrelseledamöter m.fl. och övriga anställda**

	2024-01-01-2024-12-31		2023-01-01-2023-12-31	
	Styrelse och VD	Övriga anställda	Styrelse och VD	Övriga anställda
<i>Moderföretaget</i>				
Sverige	2 717 533	–	2 809 980	–
(varav tantiem o.d.)	(–)	(–)	(–)	(–)
Moderföretaget totalt	2 717 533	–	2 809 980	–
(varav tantiem o.d.)	(–)	(–)	(–)	(–)
<i>Dotterföretag</i>				
i Sverige	–	414 144	–	522 168
(varav tantiem o.d.)	(–)	(–)	(–)	(–)
Dotterföretag totalt	–	414 144	–	522 168
Koncernen totalt	2 717 533	414 144	2 809 980	522 168
(varav tantiem o.d.)	(–)	(–)	(–)	(–)

**Not 3 Av- och nedskrivningar av materiella anläggningstillgångar**

<i>Koncernen</i>	2024	2023
Fartyg	-23 435 791	-17 208 588
Inventarier och konst	-113 629	-113 629
	<u>-23 549 420</u>	<u>-17 322 217</u>

**Not 4 Övriga ränteintäkter och liknande resultatposter**

<i>Koncernen</i>	2024	2023
Ränteintäkter, övriga	2 081 680	1 555 033
Vinst vid försäljning av aktier	-	4
Valutadifferenser	4 007 440	501 292
	<u>6 089 120</u>	<u>2 056 329</u>

<i>Moderföretaget</i>	2024	2023
Ränteintäkter, koncerninterna	203 075	133 301
Ränteintäkter, övriga	240 206	117 523
Vinst vid försäljning av aktier	-	4
Valutadifferenser	36 111	145 884
	<u>479 392</u>	<u>396 713</u>

**Not 5 Räntekostnader och liknande resultatposter**

<i>Koncernen</i>	2024	2023
Räntekostnader, övriga	3 176 061	3 248 118
Valutadifferenser	3 640 167	777 464
	<u>6 816 228</u>	<u>4 025 582</u>

<i>Moderföretaget</i>	2024	2023
Räntekostnader, koncerninterna	198 919	132 583
Räntekostnader, övriga	2 472	647
Valutadifferenser	40 965	-
	<u>242 356</u>	<u>133 230</u>

✓

**Not 6 Skatt på årets resultat**

	2024	2023
<i>Koncernen</i>		
Aktuell skatt	-43 626	-46 764
Uppskjuten skatt	-	-
	<u>-43 626</u>	<u>-46 764</u>
Avstämning av effektiv skatt:		
Resultat före skatt	51 986 814	68 276 986
Skattekostnad 20,6%	-10 709 284	-14 271 059
Skatteeffekt av:		
Ej avdragsgilla kostnader	-82 825	-70 258
Ej skattepliktiga intäkter	903 177	199 611
Skattemässiga justeringar	8 640 239	13 538 500
Underskottsavdrag som nyttjas i år	1 218 784	558 417
Under året uppkomna underskottsavdrag	-13 717	-1 975
Summa	<u>-43 626</u>	<u>-46 764</u>
<i>Moderbolaget</i>		
Aktuell skatt	-	-
Uppskjuten skatt	-	-
	<u>-</u>	<u>-</u>
Avstämning av effektiv skatt:		
Resultat före skatt	14 051 693	22 818 740
Skattekostnad 20,6%	-2 894 649	-4 700 660
Skatteeffekt av:		
Ej avdragsgilla kostnader	-82 829	-64 470
Ej skattepliktiga intäkter	1 802 324	4 319 441
Årets förändring av underskottsavdrag	1 175 154	445 689
Summa	<u>0</u>	<u>0</u>

**Not 7 Fartyg**

	2024-12-31	2023-12-31
<i>Koncernen</i>		
<i>Akkumulerade anskaffningsvärden</i>		
Vid årets början	250 466 738	250 081 373
Nyanskaffningar	143 009 157	385 365
	<u>393 475 895</u>	<u>250 466 738</u>
<i>Akkumulerade avskrivningar enligt plan</i>		
Vid årets början	-170 292 113	-153 083 525
Årets avskrivning enligt plan på anskaffningsvärden	-23 435 791	-17 208 588
	<u>-193 727 904</u>	<u>-170 292 113</u>
<b>Redovisat värde vid periodens slut</b>	<b>199 747 991</b>	<b>80 174 625</b>
Specifikation av bokförda värdet		
MT STOC Marcia	16 829 931	23 412 987
MT STOC Baltic	55 599 101	50 463 513
MT Nike	121 839 418	-
17,5 % i MT Lotus	2 739 770	3 149 062
17,5 % i MT Lexus	2 739 771	3 149 063
	<b>199 747 991</b>	<b>80 174 625</b>

✓

## Not 8 Inventarier och konst

	2024-12-31	2023-12-31
<b>Inventarier</b>		
<i>Koncernen</i>		
<i>Akkumulerade anskaffningsvärden</i>		
Vid årets början	1 760 125	2 031 125
Avyttringar och utrangeringar	—	-271 000
	<u>1 760 125</u>	<u>1 760 125</u>
 <i>Akkumulerade avskrivningar enligt plan</i>		
Vid årets början	-1 532 866	-1 690 237
Avyttringar och utrangeringar	—	271 000
Årets avskrivning enligt plan på anskaffningsvärden	-113 629	-113 629
	<u>-1 646 495</u>	<u>-1 532 866</u>
 Redovisat värde vid periodens slut	113 630	227 259
 <b>Konst</b>		
Vid årets början	<u>317 375</u>	<u>317 375</u>
	317 375	317 375
 <b>Inventarier</b>		
<i>Moderföretaget</i>		
<i>Akkumulerade anskaffningsvärden</i>		
Vid årets början	1 164 193	1 435 193
Avyttringar och utrangeringar	—	-271 000
	<u>1 164 193</u>	<u>1 164 193</u>
 <i>Akkumulerade avskrivningar enligt plan</i>		
Vid årets början	-1 164 193	-1 435 193
Avyttringar och utrangeringar	—	271 000
	<u>-1 164 193</u>	<u>-1 164 193</u>
 Redovisat värde vid periodens slut	317 375	317 375

✓

**Not 9 Andelar i koncernföretag**

<i>Moderföretaget</i>	2024-12-31	2023-12-31
<i>Akkumulerade anskaffningsvärden</i>		
Vid årets början	27 504 762	27 544 762
Avyttringar under året	-10 000	-40 000
	27 494 762	27 504 762
<i>Akkumulerade nedskrivningar</i>		
Vid årets början	-2 670 000	-2 670 000
Under året återförda nedskrivningar	-	-
	<u>-2 670 000</u>	<u>-2 670 000</u>
<b>Redovisat värde vid periodens slut</b>	<b>24 824 762</b>	<b>24 834 762</b>

**Spec av moderföretagets och koncernens innehav av andelar i koncernföretag**

<i>Dotterföretag / Org nr / Säte</i>	<i>Antal andelar</i>	<i>Andel i % 1)</i>	<i>Bokfört värde</i>
STOC Tankers AB, 556614-9281, Stockholm	1 000	100,0	16 250 000
Crew Chart Ship Management AB, 556638-6404, Stockholm	1 000	100,0	
STOC Shipping Invest AB, 556664-6674, Stockholm	1 800	40,0	
STOC Maritime AB, 556638-6180, Stockholm	1 000	100,0	
STOC Mare Ltd, HE157323, Limassol, Cypern		100,0	
Monemia Shipping Co Ltd, HE393322 Limassol, Cypern		100,0	
Strand Bulkera AB, 559011-2115, Stockholm	312	62,4	
Stoc Nordic Shipping Ltd, HE446516, Limassol, Cypern		100,0	
STOC Holding AB, 556263-0078, Stockholm	1 000	100,0	40 500
STOC Back AB, 556755-6096, Stockholm	100 000	100,0	
STOC Buma AB, 556755-5536, Stockholm	100 000	100,0	
Rederi AB Altum, 556695-8210, Stockholm	100.000	100,0	8 404 262
Nordström & Thulin AB, 556171-0632, Stockholm	20.000	100,0	130 000
Argonaut AB, 556716-1319, Stockholm	1 000	100,0	
			<b>24 824 762</b>

**Not 10 Långfristiga fordringar hos koncernföretag**

<i>Moderföretaget</i>	2024-12-31	2023-12-31
<i>Akkumulerade anskaffningsvärden</i>		
Vid årets början	37 587 477	12 981 230
Reglerade fordringar	-15 887 824	-
Tillkommande fordringar	9 543 075	24 606 247
<b>Redovisat värde vid periodens slut</b>	<b>31 242 728</b>	<b>37 587 477</b>

**Specifikation av Fordringar hos koncernföretag**

STOC Tankers AB	1 463 149	17 350 973
STOC Holding AB	26 171 913	16 851 913
STOC Maritime AB	3 607 666	3 384 591
	<u>31 242 728</u>	<u>37 587 477</u>

**Not 11 Andelar i intresseföretag**

		2024-12-31	2023-12-31
<i>Koncernen</i>			
<i>Akkumulerade anskaffningsvärden</i>			
Redovisat värde vid årets början		19 950 342	14 294 415
Årets förvärv		–	–
Resultatandelar		6 398 644	6 404 505
Erhållen utdelning		-748 578	-748 578
<b>Redovisat värde vid periodens slut</b>		<b>25 600 408</b>	<b>19 950 342</b>
<b>Specifikation av Andelar i intresseföretag</b>			
Ivar Lundh & Co AB, 556043-9936, Stockholm	24,95% (24,95%)	25 600 408	19 950 342
		<b>25 600 408</b>	<b>19 950 342</b>
<i>Moderföretaget</i>			
<i>Akkumulerade anskaffningsvärden</i>			
Vid årets början		6 572 927	6 572 927
Årets anskaffningar		–	–
		<b>6 572 927</b>	<b>6 572 927</b>
<i>Akkumulerade nedskrivningar</i>			
Vid årets början		–	–
Årets nedskrivningar		–	–
Årets återförda nedskrivningar		–	–
		<b>6 572 927</b>	<b>6 572 927</b>
<b>Redovisat värde vid periodens slut</b>		<b>6 572 927</b>	<b>6 572 927</b>
<b>Specifikation av Andelar i intresseföretag</b>			
Ivar Lundh & Co AB, 556043-9936, Stockholm	24,95% (24,95%)	6 572 927	6 272 927

**Not 12 Andelar i börsnoterade företag**

		2024-12-31	2023-12-31
<i>Koncernen</i>			
Redovisat värde vid periodens början			
		18 061	233 118
Nedskrivning av anskaffningsvärden			
		-15 300	–
Vänder nedskrivning av anskaffningsvärden			
		–	218 224
Avyttrat innehav av långfristiga värdepapper			
		–	-433 281
<b>Redovisat värde vid periodens slut</b>		<b>2 761</b>	<b>18 061</b>
<i>Moderbolaget</i>			
Redovisat värde vid periodens början			
		18 061	233 118
Nedskrivning av anskaffningsvärden			
		-15 300	–
Vänder nedskrivning av anskaffningsvärden			
		–	218 224
Avyttrat innehav av långfristiga värdepapper			
		–	-433 281
<b>Redovisat värde vid periodens slut</b>		<b>2 761</b>	<b>18 061</b>

1/1

**Not 13 Förutbetalda kostnader och upplupna intäkter**

<i>Koncernen</i>	2024-12-31	2023-12-31
Förutbetalda försäkringskostnader	753 153	420 507
Förutbetalda administrationskostnader	500 802	340 983
Upplupna ränteintäkter	430 141	475 530
Förutbetalda hyror	10 608	16 634
	<u>1 694 704</u>	<u>1 253 654</u>

<i>Moderföretaget</i>	2024-12-31	2023-12-31
Förutbetalda hyror	10 608	16 634
Upplupna ränteintäkter	124 284	98 209
Förutbetalda administrationskostnader	483 472	275 484
	<u>618 364</u>	<u>390 327</u>

**Not 14 Långfristiga skulder till koncernföretag**

<i>Moderföretaget</i>	2024-12-31	2023-12-31
Vid årets början	43 906 472	35 276 192
Reglerade skulder	–	–
Tillkommande skulder	6 364 795	8 630 280
<b>Redovisat värde vid periodens slut</b>	<u><b>50 271 267</b></u>	<u><b>43 906 472</b></u>

**Specifikation av Långfristiga skulder till koncerföretag**

Nordström & Thulin AB	48 476	48 476
Crew Chart Ship Management AB	47 447	47 447
Rederi AB Altum	11 249 271	11 249 271
STOC Mare Ltd	10 631 583	10 631 583
Argonaut	44 685	44 685
Strand Bulkers AB	50 000	50 000
STOC Shipping Invest AB	3 484 242	3 315 323
STOC Back AB, förfaller om mer än 5 år	12 357 457	9 259 519
STOC Buma AB, förfaller om mer än 5 år	12 358 106	9 260 168
	<u><b>50 271 267</b></u>	<u><b>43 906 472</b></u>

**Not 15 Skulder till kreditinstitut**

<i>Koncernen</i>	2024-12-31	2023-12-31
<i>Fartygslån</i>		
Förfaller inom 1 år	25 479 075	11 928 400
Förfaller inom 2 - 5 år	82 167 863	34 038 964
Förfaller om mer än 5 år	–	2 427 250
	<u><b>107 646 938</b></u>	<u><b>48 394 614</b></u>

## Not 16 Upplupna kostnader och förutbetalda intäkter

Koncernen	2024-12-31	2023-12-31
Upplupna kostnader, fartygsrelaterade	2 350 239	1 205 448
Upplupna administrationskostnader	75 000	20 000
Upplupna sociala kostnader	719 966	705 908
Upplupna lönekostnader	2 335 729	2 201 053
Upplupna räntekostnader	384 384	193 558
	<b>5 865 318</b>	<b>4 325 967</b>

Moderföretaget	2024-12-31	2023-12-31
Förutbetalda hyresintäkter	–	–
Upplupna administrationskostnader	20 000	20 000
Upplupna arbetsgivaravgifter	440 065	393 646
Upplupen löneskatt	134 477	120 445
Upplupna löner	93 467	93 467
Upplupen semestereskuld	1 827 630	1 661 850
	<b>2 515 639</b>	<b>2 289 408</b>

## Not 17 Ställda säkerheter och eventalförpliktelser

Koncernen	2024-12-31	2023-12-31
Ställda säkerheter		
Fartygsinteckningar		
MT STOC Baltic	57 450 000	55 480 000
M/T STOC Marcia	109 210 000	102 123 200
M/T Nike	71 238 000	–
M/T Lotus	–	9 681 721
M/T Lexus	–	9 681 721
	<b>237 898 000</b>	<b>176 966 642</b>

Moderbolag		
Borgen för lån i dotterbolag Stoc Mare Ltd	6 127 387	8 876 800
Borgen för lån i dotterbolag Monemia Shipping Co Ltd	10 052 745	13 349 875
Borgen för lån i dotterbolag Stoc Nordic Shipping Ltd	17 781 005	–
	<b>16 180 132</b>	<b>22 226 675</b>

Stockholm den


18 juni 2025

  
Bo Andersson 2025-06-18  
Verkställande direktör

  
Niels Berger  
2025-06-18


  
Johan Dicksved  
2025-06-18

  
Kristofer Byström  
2025-06-18

  
Jon Fredriksson  
2025-06-18

Min revisionsberättelse har lämnats

30 juni 2025

  
Claes Grundström  
Auktoriserad revisor FAR

## REVISIONSBERÄTTELSE

Till bolagsstämman i Stockholm Chartering AB  
Org.nr. 556352-8339

### Rapport om årsredovisningen och koncernredovisningen

#### Uttalanden

Jag har utfört en revision av årsredovisningen och koncernredovisningen för Stockholm Chartering AB för år 2024.

Enligt min uppfattning har årsredovisningen och koncernredovisningen upprättats i enlighet med årsredovisningslagen och ger en i alla väsentliga avseenden rättvisande bild av moderbolagets och koncernens finansiella ställning per den 31 december 2024 och av dessas finansiella resultat och kassaflöde för året enligt årsredovisningslagen. Förvaltningsberättelsen är förenlig med årsredovisningens och koncernredovisningens övriga delar.

Jag tillstyrker därför att bolagsstämman fastställer resultaträkningen och balansräkningen för moderbolaget och för koncernen.

#### Grund för uttalanden

Jag har utfört revisionen enligt International Standards on Auditing (ISA) och god revisionssed i Sverige. Mitt ansvar enligt dessa standarder beskrivs närmare i avsnittet "Revisorns ansvar". Jag är oberoende i förhållande till moderbolaget och koncernen enligt god revisorssed i Sverige och har i övrigt fullgjort mitt yrkesetiska ansvar enligt dessa krav.

Jag anser att de revisionsbevis jag har inhämtat är tillräckliga och ändamålsenliga som grund för mina uttalanden.

#### Styrelsens och verkställande direktörens ansvar

Det är styrelsen och verkställande direktören som har ansvaret för att årsredovisningen och koncernredovisningen upprättas och att de ger en rättvisande bild enligt årsredovisningslagen. Styrelsen och verkställande direktören ansvarar även för den interna kontroll som de bedömer är nödvändig för att upprätta en årsredovisning och koncernredovisning som inte innehåller några väsentliga felaktigheter, vare sig dessa beror på oegentligheter eller misstag.

Vid upprättandet av årsredovisningen och koncernredovisningen ansvarar styrelsen och verkställande direktören för bedömningen av bolagets och koncernens förmåga att fortsätta verksamheten. De upplyser, när så är tillämpligt, om förhållanden som kan påverka förmågan att fortsätta verksamheten och att använda antagandet om fortsatt drift. Antagandet om fortsatt drift tillämpas dock inte om styrelsen och verkställande direktören avser att likvidera bolaget, upphöra med verksamheten eller inte har något realistiskt alternativ till att göra något av detta.

#### Revisorns ansvar

Mina mål är att uppnå en rimlig grad av säkerhet om huruvida årsredovisningen och koncernredovisningen som helhet inte innehåller några väsentliga felaktigheter, vare sig dessa beror på oegentligheter eller misstag, och att lämna en revisionsberättelse som innehåller mina uttalanden. Rimlig säkerhet är en hög grad av säkerhet, men är ingen garanti för att en revision som utförs enligt ISA och god revisionssed i Sverige alltid kommer att upptäcka en väsentlig felaktighet om en sådan finns. Felaktigheter kan uppstå på grund av oegentligheter eller misstag och anses vara väsentliga om de enskilt eller tillsammans rimligen kan förväntas påverka de ekonomiska beslut som användare fattar med grund i årsredovisningen och koncernredovisningen.

Som del av en revision enligt ISA använder jag professionellt omdöme och har en professionellt skeptisk inställning under hela revisionen. Dessutom:

- identifierar och bedömer jag riskerna för väsentliga felaktigheter i årsredovisningen och koncernredovisningen, vare sig dessa beror på oegentligheter eller misstag, utformar och utför granskningsåtgärder bland annat utifrån dessa risker och inhämtar revisionsbevis som är tillräckliga och ändamålsenliga för att utgöra en grund för mina uttalanden. Risker för att inte upptäcka en väsentlig felaktighet till följd av oegentligheter är högre än för en väsentlig felaktighet som beror på misstag, eftersom oegentligheter kan innefatta agerande i maskopi, förfalskning, avsiktliga utelämnanden, felaktig information eller åsidosättande av intern kontroll.
- skaffar jag mig en förståelse av den del av bolagets interna kontroll som har betydelse för min revision för att utforma granskningsåtgärder som är lämpliga med hänsyn till omständigheterna, men inte för att uttala mig om effektiviteten i den interna kontrollen.
- utvärderar jag lämpligheten i de redovisningsprinciper som används och rimligheten i styrelsens och verkställande direktörens uppskattningar i redovisningen och tillhörande upplysningar.
- drar jag en slutsats om lämpligheten i att styrelsen och verkställande direktören använder antagandet om fortsatt drift vid upprättandet av årsredovisningen och koncernredovisningen. Jag drar också en slutsats, med grund i de inhämtade revisionsbevisen, om huruvida det finns någon väsentlig osäkerhetsfaktor som avser sådana händelser eller förhållanden som kan leda till betydande tvivel om bolagets och koncernens förmåga att fortsätta verksamheten. Om jag drar slutsatsen att det finns en väsentlig osäkerhetsfaktor, måste jag i revisionsberättelsen fästa uppmärksamheten på upplysningarna i årsredovisningen och koncernredovisningen om den väsentliga osäkerhetsfaktorn eller, om sådana upplysningar är otillräckliga, modifiera uttalandet om årsredovisningen och koncernredovisningen. Mina slutsatser baseras på de revisionsbevis som inhämtas fram till datumet för revisionsberättelsen. Dock kan framtida händelser eller förhållanden göra att ett bolag och en koncern inte längre kan fortsätta verksamheten.
- utvärderar jag den övergripande presentationen, strukturen och innehållet i årsredovisningen och koncernredovisningen, däribland upplysningarna, och om årsredovisningen och koncernredovisningen återger de underliggande transaktionerna och händelserna på ett sätt som ger en rättvisande bild.
- planerar och utför jag koncernrevisionen för att inhämta tillräckliga och ändamålsenliga revisionsbevis avseende den finansiella informationen i företag eller affärsenheter inom koncernen som grund för att göra ett uttalande avseende koncernredovisningen. Jag ansvarar för styrning, övervakning och genomgång av det revisionsarbete som utförts för koncernrevisionens syfte. Jag är ensam ansvarig för mina uttalanden.

Jag måste informera styrelsen om bland annat revisionens planerade omfattning och inriktning samt tidpunkten för den. Jag måste också informera om betydelsefulla iakttagelser under revisionen, däribland de eventuella betydande brister i den interna kontrollen som jag identifierat.

**Rapport om andra krav enligt lagar och andra författningar****Uttalanden**

Utöver min revision av årsredovisningen och koncernredovisningen har jag även utfört en revision av styrelsens och verkställande direktörens förvaltning för Stockholm Chartering AB för år 2024 samt av förslaget till dispositioner beträffande bolagets vinst eller förlust.

Jag tillstyrker att bolagsstämman disponerar vinsten enligt förslaget i förvaltningsberättelsen och beviljar styrelsens ledamöter och verkställande direktören ansvarsfrihet för räkenskapsåret.

**Grund för uttalanden**

Jag har utfört revisionen enligt god revisions sed i Sverige. Mitt ansvar enligt denna beskrivs närmare i avsnittet "Revisorns ansvar". Jag är oberoende i förhållande till moderbolaget och koncernen enligt god revisors sed i Sverige och har i övrigt fullgjort mitt yrkesetiska ansvar enligt dessa krav.

Jag anser att de revisionsbevis jag har inhämtat är tillräckliga och ändamålsenliga som grund för mina uttalanden.

**Styrelsens och verkställande direktörens ansvar**

Det är styrelsen som har ansvaret för förslaget till dispositioner beträffande bolagets vinst eller förlust. Vid förslag till utdelning innefattar detta bland annat en bedömning av om utdelningen är försvarlig med hänsyn till de krav som bolagets och koncernens verksamhetsart, omfattning och risker ställer på storleken av bolagets och koncernens egna kapital, konsolideringsbehov, likviditet och ställning i övrigt.

Styrelsen ansvarar för bolagets organisation och förvaltningen av bolagets angelägenheter. Detta innefattar bland annat att fortlöpande bedöma bolagets och koncernens ekonomiska situation och att tillse att bolagets organisation är utformad så att bokföringen, medelsförvaltningen och bolagets ekonomiska angelägenheter i övrigt kontrolleras på ett betryggande sätt. Verkställande direktören ska sköta den löpande förvaltningen enligt styrelsens riktlinjer och anvisningar och bland annat vidta de åtgärder som är nödvändiga för att bolagets bokföring ska fullgöras i överensstämmelse med lag och för att medelsförvaltningen ska skötas på ett betryggande sätt.

**Revisorns ansvar**

Mitt mål beträffande revisionen av förvaltningen, och därmed mitt uttalande om ansvarsfrihet, är att inhämta revisionsbevis för att med en rimlig grad av säkerhet kunna bedöma om någon styrelseledamot eller verkställande direktören i något väsentligt avseende:

- företagit någon åtgärd eller gjort sig skyldig till någon försummelse som kan föranleda ersättningsskyldighet mot bolaget, eller
- på något annat sätt handlat i strid med aktiebolagslagen, årsredovisningslagen eller bolagsordningen.

Mitt mål beträffande revisionen av förslaget till dispositioner av bolagets vinst eller förlust, och därmed mitt uttalande om detta, är att med rimlig grad av säkerhet bedöma om förslaget är förenligt med aktiebolagslagen.

Rimlig säkerhet är en hög grad av säkerhet, men ingen garanti för att en revision som utförs enligt god revisions sed i Sverige alltid kommer att upptäcka åtgärder eller försummelser som kan föranleda ersättningsskyldighet mot bolaget, eller att ett förslag till dispositioner av bolagets vinst eller förlust inte är förenligt med aktiebolagslagen.

Som en del av en revision enligt god revisions sed i Sverige använder jag professionellt omdöme och har en professionellt skeptisk inställning under hela revisionen. Granskningen av

förvaltningen och förslaget till dispositioner av bolagets vinst eller förlust grundar sig främst på revisionen av räkenskaperna. Vilka tillkommande granskningsåtgärder som utförs baseras på min professionella bedömning med utgångspunkt i risk och väsentlighet. Det innebär att jag fokuserar granskningen på sådana åtgärder, områden och förhållanden som är väsentliga för verksamheten och där avsteg och överträdelser skulle ha särskild betydelse för bolagets situation. Jag går igenom och prövar fattade beslut, beslutsunderlag, vidtagna åtgärder och andra förhållanden som är relevanta för mitt uttalande om ansvarsfrihet. Som underlag för mitt uttalande om styrelsens förslag till dispositioner beträffande bolagets vinst eller förlust har jag granskat styrelsens motiverade yttrande samt ett urval av underlagen för detta för att kunna bedöma om förslaget är förenligt med aktiebolagslagen.

Helsingborg den 30 juni 2025

  
Claes Grundström  
Auktoriserad revisor Far

Fotokopians överensstämmelse  
med originalet intygas:

