

**Årsredovisning**  
för  
**Etraveli Group AB**  
556584-4684

Räkenskapsåret  
2022-01-01 – 2022-12-31

**Fastställelseintyg**

Undertecknad styrelseledamot i Etraveli Group AB intygar att resultaträkningen och balansräkningen i årsredovisningen har fastställts på årsstämman den 31 maj 2023. Årsstämman beslutade att godkänna styrelsens förslag till resultatdisposition.

Jag intygar också att innehållet i årsredovisningen och revisionsberättelsen stämmer överens med originalen.

Uppsala den 31 maj 2023



Mathias Hedlund

Styrelsen och verkställande direktören för Etraveli Group AB får härmed avge årsredovisning för räkenskapsåret 2022-01-01 – 2022-12-31.

Årsredovisningen är upprättad i svenska kronor, i KSEK.

## Förvaltningsberättelse

### Verksamheten

Bolagets verksamhet består av att tillhandahålla koncernövergripande tjänster till bolag inom Etraveli-gruppen. Exempel på detta är koncernledning, ekonomifunktion/backoffice, marknadsföring & försäljning, IT-support och IT-utveckling.

Etraveli-gruppen erbjuder ett brett utbud av flyg, boende och andra reserelaterade tjänster och är verksamt på mer än 75 marknader globalt med varumärken såsom Supersaver, Gotogate, Mytrip och Flight Network samt metasöktjänsten Flygresor.se i Sverige. Etraveli-gruppen är en av de största flygcentrerade online-aktörerna i världen. Gruppen har sitt huvudkontor i Uppsala men har också kontor i Aten, Stockholm, Toronto, Göteborg, Krakow, Mumbai och Pune samt outsourcade verksamheter i Indien, Kina, Egypten, Georgien, Mauritius, Colombia och Vietnam.

<b>Flerårsöversikt (KSEK)</b>	<b>2022</b>	<b>2021</b>	<b>2020</b>	<b>2019</b>	<b>2018</b>
Nettoomsättning	1 201 712	467 398	317 961	894 986	590 690
Rörelseresultat	196 339	-103 884	-102 766	224 257	107 986
Balansomslutning	3 775 007	2 873 599	2 606 411	3 114 678	2 051 145
Soliditet (%)	15	13	15	17	8
Kassalikviditet (%)	53	32	57	78	70
Genomsnittligt antal anställda	218	192	194	181	182

### Ägarförhållanden

Etraveli Group AB ägs till 100 % av Etraveli Group Holding AB, 559111-7873. Etraveli Group Holding AB är ett helägt dotterbolag till Flugo Holdings AB, 559111-7865, som i sin tur ägs till 100 % av Flugo Group Holdings AB, 559113-9570, med säte i Stockholm. Koncernredovisningen upprättas av Flugo Group Holdings AB, 559113-9570. Flugo Group Holdings AB ägdes per 31 december 2022 till 37,8% av Nubo Holdings S.à.r.l. (37,8 % per 31 december 2021) och till 62,2 % av övriga (62,2 % per 31 december 2021). Nubo Holdings Sàrl hade 84,7 % av rösterna per 31 december 2022 (84,7 % per 31 december 2021) och övriga 15,3 % (15,3 % per 31 december 2021). Nubo Holdings S.à.r.l. har det bestämmande inflytandet i Flugo Group Holdings AB. Nubo Holdings S.à.r.l. ägs i sin tur i sin helhet av Nubo Holdings Jersey Limited vilket i sin tur ägs av CVC Fonder.

### Hållbarhetsrapport

Etraveli-gruppen har publicerat en hållbarhetsrapport. Den finns tillgänglig på gruppens hemsida [www.etraveligroup.com](http://www.etraveligroup.com).

## Väsentliga händelser under räkenskapsåret

### *Covid-19 uppdatering*

Försäljningen har under 2022 påverkats negativt av Covid-19 och relaterade reserestriktioner. Etraveli-gruppen såg dock en stark återhämtning med den fortsatta utrollningen av vaccin och den gradvisa hävningen av reserestriktioner. Gruppen hade väsentligt fler sålda ordrar under 2022 jämfört med 2019 och före pandemin (+75% vs 2019). Lönsamheten ökade också månad för månad under 2022 och EBITDA för 2022 var något bättre för Gruppen jämfört med 2019 och nivån före pandemin. Etraveli Group fortsätter att ha en mindre lönsam ordermix med en högre andel inrikes ordrar på bekostnad av de mer lönsamma långresorna. Ordermixen förbättrades under 2022 och väntas normaliseras än mer i takt med att fler restriktioner lyfts.

Etraveli-gruppen har bibehållit en stark finansiell position med ett överskott av pengar på banken vilket gjort det möjligt för företaget att hantera en lång period av avmattning i verksamheten. Gruppen har inte behövt skaffa någon ytterligare finansiering under pandemin och har i slutet av året fortsatt att ha en stark likviditet med ett positivt kassaflöde under 2022 och utnyttjar inte någon av de tillgängliga kreditfacilititerna. Utsikterna för 2023 är goda och analyser av framtida scenarion visar att Etraveli-gruppen har en tillräcklig likviditet för att stå emot en långvarig pandemi utan att behöva ta in ytterligare finansiering.

Under det senaste året har Gruppen fortsatt att utnyttja sin starka position och fokuserat på att göra framsteg inom strategiska kärninitiativ, stärka branschrelationerna och förbättrat den övergripande strategiska positioneringen. Detta har gjort det möjligt för Gruppen att ta marknadsandelar och utöka det geografiska fotavtrycket under 2022 vilket har resulterat i en väsentligt förbättrad marknadsposition. Med koncernens fokus på fritidsresor är vi väl positionerade för att fortsätta att dra fördel av den snabbare marknadsåterhämtningen inom detta marknadssegment.

### *Booking Holdings köper Etraveli-gruppen*

Den 23 november 2021 meddelade Booking Holdings att de ingått ett avtal med de fonder som förvaltas av CVC Capital Partners om att förvärva Etraveli-gruppen för ca 1,63 miljarder Euro. Slutförandet av förvärvet är föremål för vissa stängningsvillkor inklusive myndighetsgodkännande. Vi erhöll myndighetsgodkännande från Konkurrens- och marknadsverket (CMA) i Storbritannien 29 september 2022 och väntar nu myndighetsgodkännande från Europeiska Kommissionen (EC). 16 november 2022 meddelade Europeiska Kommissionen att de beslutat ta utredningen till en andra fas. Även om vi är besvikna över detta beslut har vi en hög grad av tillförsikt för att transaktionen slutligen kommer att godkännas under 2023. I samband med förvärvet kommer de aktieägarlån samt term loan som finns i koncernen att betalas tillbaka. Av den anledningen har dessa lån samt de relaterade lånen som allokerats ner i dotterbolagen klassificerats som kortfristiga per 2022-12-31.

### *Efterutdelning*

Vinstutdelning har under 2022 lämnats med 206 331 054 SEK vilket beslutats på en extra bolagsstämma.

## Väsentliga händelser efter räkenskapsårets slut

### *Covid-19 (Coronaviruset) uppdatering och utsikter*

Koncernen har fortsatt att leverera väsentligt fler bokningar hittills under 2023 jämfört med nivåerna före Covid-19, tack vare en stärkt marknadsandel och en stark underliggande efterfrågan. Även lönsamheten har varit på en högre nivå jämfört 2019.

Koncernen fortsätter att ha en mycket stark finansiell position med högre nivåer av tillgängliga medel på banken jämfört med före Covid-19.

### Information om risker

Den koncern i vilken Etraveli Group AB ingår påverkas av ett antal riskfaktorer som helt eller delvis ligger utanför bolagets kontroll, men som kan ha en betydande inverkan på koncernens resultat och finansiella ställning. Exempel på risker är politiska och sociala risker, naturkatastrofer, hälsorisker (epidemier/pandemier), klimatförändringar, konjunkturberoende, IT relaterade risker och ökad konkurrens. Koncernen är genom sin verksamhet även exponerad för olika slag av finansiella risker. Med finansiella risker avses fluktuationer i företagets resultat och ställning till följd av förändringar i valutakurser, räntenivåer, refinansierings- och kreditrisker.

Under 2020 implementerade Etraveli-gruppen ett nytt ramverk och arbetssätt inom Enterprise Risk Management. Det är en årlig process att validera och gå igenom Gruppens risker för att säkerställa att åtgärder och fokus ligger på de mest relevanta riskerna. Inom detta arbetssätt identifierar Gruppen ett antal risker inom fyra områden. I detta arbete identifierades omkring sjuttiofem risker.

Riskområden:

Strategiska - mål på hög nivå i linje med företagets mission och vision

Operativt - mål som relaterar till effektiv resursanvändning

Finansiell rapportering - mål som inkluderar företagets behov av tillförlitlig finansiell rapportering

Efterlevnad - mål som inkluderar företagets behov av att följa tillämpliga lagar och förordningar

Etraveli-gruppen har under 2022 reviderat riskerna från 2021 med beaktande av nuvarande kunskap och information om branschen. Genom detta arbete har fem av de mest relevanta riskerna klassificerats som hög risk och tjugoen som medium risk.

Exempel på identifierade risker:

Hög risk: kundnöjdhet, naturkatastrofer och hälsorisker (epidemier/pandemier), makroekonomiska faktorer (såsom ökade priser på olja och bränsle som påverkar branschen) och förändrade regler på marknaden, beroende av nyckepartners/tredje-part.

Medium risk: finansiell och legal exponering kopplad till internationell expansion, global brist på hårdvara för vårt datacenter, IT-system m fl.

Dessa risker har utvärderats och följs upp av ledningen på regelbunden basis och presenteras för styrelsen på löpande basis. Sedan 2020 har det varit en årlig process att validera och gå igenom Gruppens risker för att säkerställa att åtgärder och fokus ligger på de mest relevanta riskerna. Under 2022 har fokus skiftat till att förbättra kundupplevelsen och skapa skalbarhet för tillväxt genom att investera i system, processer och medarbetare.

### Ledningens kommentarer avseende den finansiella påverkan av Covid-19

Etraveli-gruppen har bibehållit en stark finansiell position med ett överskott av pengar på banken vilket gjort det möjligt för företaget att hantera en lång period av avmattning i verksamheten. Koncernen har inte behövt skaffa någon ytterligare finansiering under pandemin och har i slutet av året fortsatt att ha en stark likviditet med positivt kassaflöde under 2022 och utnyttjar inte någon av de tillgängliga kreditfacilititerna. När man blickar framåt mot 2023 har en analys av framtida scenarios kommit till slutsatsen att Etraveli-gruppen har en tillräcklig likviditet för att stå emot en långvarig pandemi utan att behöva ta in ytterligare finansiering.

### Förslag till vinstdisposition

Styrelsen föreslår att till förfogande stående vinstmedel (kronor):

balanserad vinst	158 062 271
årets vinst	396 343 133
	<b>554 405 404</b>
disponeras så att	
till aktieägare utdelas	300 000 000
i ny räkning överföres	254 405 404
	<b>554 405 404</b>

Styrelsen föreslås bemyndigas att besluta om tidpunkt då utdelningen skall betalas.

### Styrelsens yttrande

Koncernbidrag har, under förutsättning av årsstämmans godkännande, lämnats med 18 414 094 SEK vilket föranlett att fritt eget kapital per balansdagen, reducerats med 14 620 791 SEK efter beaktande av skatteeffekten om 3 731 360 SEK.

De föreslagna värdeöverföringarna, i form av koncernbidrag och vinstutdelning, reducerar bolagets soliditet. Soliditeten är fortsatt betryggande. Likviditeten i bolaget bedöms kunna upprätthållas på en likaledes betryggande nivå.

Styrelsens uppfattning är att de föreslagna utdelningarna, i form av koncernbidrag och vinstutdelning, ej hindrar bolaget från att fullgöra sina förpliktelser på kort och lång sikt, ej heller att fullgöra erforderliga investeringar. De föreslagna värdeöverföringarna kan därmed försvaras med hänsyn till vad som anförs i ABL 17 kap 3 § 2-3 st (försiktighetsregeln).

Företagets resultat och ställning i övrigt framgår av efterföljande resultat- och balansräkning samt kassaflödesanalys med noter.

## Resultaträkning

Tkr

	Not	2022-01-01 -2022-12-31	2021-01-01 -2021-12-31
Nettoomsättning	2	1 201 712	467 398
Övriga rörelseintäkter	3	14 572	24 639
		<b>1 216 284</b>	<b>492 037</b>
<b>Rörelsens kostnader</b>			
Övriga externa kostnader	4, 5	-737 488	-407 290
Personalkostnader	6	-218 545	-174 488
Avskrivningar och nedskrivningar av materiella och immateriella anläggningstillgångar	7	-19 377	-14 139
Övriga rörelsekostnader	8	-44 534	-4
		<b>-1 019 945</b>	<b>-595 921</b>
<b>Rörelseresultat</b>		<b>196 339</b>	<b>-103 884</b>
<b>Resultat från finansiella poster</b>			
Resultat från andelar i koncernföretag	9	398 554	89 154
Resultat från övriga värdepapper och fordringar som är anläggningstillgångar	10	1 781	2 220
Övriga ränteintäkter och liknande resultatposter	11	16 452	5 103
Räntekostnader och liknande resultatposter	12	-191 937	-88 553
		<b>224 850</b>	<b>7 924</b>
<b>Resultat efter finansiella poster</b>		<b>421 189</b>	<b>-95 960</b>
Bokslutsdispositioner	13	-13 715	66 960
<b>Resultat före skatt</b>		<b>407 474</b>	<b>-29 001</b>
Skatt	14	0	0
Övriga skatter		-11 131	11 131
<b>Årets resultat</b>		<b>396 343</b>	<b>-17 870</b>

## Balansräkning

Tkr

Not 2022-12-31 2021-12-31

### TILLGÅNGAR

#### Anläggningstillgångar

##### *Materiella anläggningstillgångar*

Inventarier, verktyg och installationer

7 44 889 22 400  
**44 889 22 400**

##### *Finansiella anläggningstillgångar*

Andelar i koncernföretag

15, 16 2 005 520 2 005 472

Fordringar hos koncernföretag

22 052 21 278

Uppskjuten skattefordran

0 11 131

Andra långfristiga fordringar

22 23 0

**2 027 596 2 037 881**

**Summa anläggningstillgångar**

**2 072 484 2 060 280**

#### Omsättningstillgångar

##### *Kortfristiga fordringar*

Kundfordringar

39 768 16 695

Fordringar hos koncernföretag

386 197 254 693

Aktuella skattefordringar

2 780 5 335

Övriga fordringar

12 126 16 232

Förutbetalda kostnader och upplupna intäkter

17 35 610 23 269

**476 481 316 224**

*Kassa och bank*

1 226 042 497 095

**Summa omsättningstillgångar**

**1 702 523 813 318**

**SUMMA TILLGÅNGAR**

**3 775 007 2 873 599**

2023061626999



## Balansräkning

Tkr

Not                      2022-12-31                      2021-12-31

### EGET KAPITAL OCH SKULDER

#### Eget kapital

18

#### *Bundet eget kapital*

Aktiekapital

107

107

Reservfond

240

240

**347**

**347**

#### *Fritt eget kapital*

19

Balanserad vinst eller förlust

158 062

382 213

Årets resultat

396 343

-17 870

**554 405**

**364 343**

#### **Summa eget kapital**

**554 752**

**364 690**

#### **Kortfristiga skulder**

Leverantörsskulder

33 820

16 467

Skulder till koncernföretag

3 001 434

2 432 780

Övriga skulder

112 143

14 334

Upplupna kostnader och förutbetalda intäkter

20

72 858

45 327

#### **Summa kortfristiga skulder**

**3 220 255**

**2 508 909**

#### **SUMMA EGET KAPITAL OCH SKULDER**

**3 775 007**

**2 873 599**



## Rapport över förändringar i eget kapital

Tkr

	<b>Aktie- kapital</b>	<b>Reserv- fond</b>	<b>Balanserat resultat</b>	<b>Summa eget kapital</b>
<b>Ingående eget kapital 2021-01-01</b>	<b>107</b>	<b>240</b>	<b>382 213</b>	<b>382 560</b>
Årets resultat			-17 870	-17 870
<b>Utgående eget kapital 2021-12-31</b>	<b>107</b>	<b>240</b>	<b>364 343</b>	<b>364 690</b>
Utdelning			-206 331	-206 331
Årets resultat			396 343	396 343
Fusionsresultat 2019			50	50
<b>Utgående eget kapital 2022-12-31</b>	<b>107</b>	<b>240</b>	<b>554 405</b>	<b>554 752</b>



## Kassaflödesanalys

Tkr

Not	2022-01-01 -2022-12-31	2021-01-01 -2021-12-31
<b>Den löpande verksamheten</b>		
Rörelseresultat	196 339	-103 884
Justeringar för poster som inte ingår i kassaflödet	19 377	14 139
Erlagd ränta	-79 937	-67 481
Erhållen ränta	13 016	103 942
Betald inkomstskatt	2 555	-6 967
<b>Kassaflöde från den löpande verksamheten före förändring av rörelsekapital</b>	<b>151 349</b>	<b>-60 251</b>
<b>Kassaflöde från förändring av rörelsekapitalet</b>		
Förändring av kundfordringar	-23 073	3 483
Förändring av kortfristiga fordringar	-76 624	-12 690
Förändring av leverantörsskulder	17 353	9 707
Förändring av kortfristiga skulder	612 846	255 531
<b>Kassaflöde från den löpande verksamheten</b>	<b>681 851</b>	<b>195 781</b>
<b>Investeringsverksamheten</b>		
Investeringar i materiella anläggningstillgångar	-41 866	-17 081
Lämnat aktieägartillskott	-49	-15 006
<b>Kassaflöde från investeringsverksamheten</b>	<b>-41 915</b>	<b>-32 087</b>
<b>Finansieringsverksamheten</b>		
Lämnad utdelning	-206 331	0
Förändring lån	6 958	469
Erhållen utdelning	288 407	0
Deposition lokalhyra	-23	0
<b>Kassaflöde från finansieringsverksamheten</b>	<b>89 011</b>	<b>469</b>
<b>Årets kassaflöde</b>	<b>728 947</b>	<b>164 163</b>
Likvida medel vid årets början	497 095	332 932
<b>Likvida medel vid årets slut</b>	<b>1 226 042</b>	<b>497 095</b>

2023061627002



## Noter

Tkr

### Not 1 Redovisnings- och värderingsprinciper

#### Allmänna upplysningar

Årsredovisningen är upprättad i enlighet med årsredovisningslagen och BFNAR 2012:1 Årsredovisning och koncernredovisning (K3).

Redovisningsprinciperna är oförändrade jämfört med föregående år.

#### Värderingsprinciper mm

##### Intäktsredovisning

Intäkter har tagits upp till verkligt värde av vad som erhållits eller kommer att erhållas och redovisas i den omfattning det är sannolikt att de ekonomiska fördelarna kommer att tillgodogöras bolaget och intäkterna kan beräknas på ett tillförlitligt sätt.

Ersättning i form av ränta, royalty eller utdelning redovisas som intäkt när det är sannolikt att företaget kommer att få de ekonomiska fördelar som är förknippade med transaktionen och när inkomsten kan beräknas på ett tillförlitligt sätt.

Ränta redovisas som intäkt enligt den så kallade effektivräntemetoden. Royalty periodiseras i enlighet med den aktuella överenskommelsens ekonomiska innebörd. Utdelning redovisas som intäkt när företagets rätt till betalning är säkerställd.

##### Anläggningstillgångar

Immateriella och materiella anläggningstillgångar redovisas till anskaffningsvärde minskat med ackumulerade avskrivningar enligt plan och eventuella nedskrivningar. Avskrivningar enligt plan är baserade på tillgångarnas anskaffningsvärden och beräknade nyttjandetider.

Avskrivning sker linjärt över den förväntade nyttjandeperioden med hänsyn till väsentligt restvärde. Följande avskrivningsprocent tillämpas:

Licenser	5 år
Inventarier	5 år
Datorer	3 år

##### Finansiella instrument

###### Aktier och andelar i dotterföretag

Aktier och andelar i dotterföretag redovisas till anskaffningsvärde efter avdrag för eventuella nedskrivningar. I anskaffningsvärdet ingår köpeskillingen som erlagts för aktierna samt förvärvskostnader. Utdelning från dotterföretag redovisas som intäkt. Vinst eller förlust från försäljning av aktier och andelar i dotterföretag redovisas i resultaträkningen i finansnettot.

##### Kundfordringar/kortfristiga fordringar

Kundfordringar och kortfristiga fordringar redovisas som omsättningstillgångar till det belopp som förväntas bli inbetalt efter avdrag för individuellt bedömda osäkra fordringar.

### **Låneskulder och leverantörsskulder**

Låneskulder och leverantörsskulder redovisas initialt till anskaffningsvärde efter avdrag för transaktionskostnader. Skiljer sig det redovisade beloppet från det belopp som ska återbetalas vid förfallotidpunkten periodiseras mellanskillnaden som räntekostnad över lånets löptid med hjälp av instrumentets effektivränta. Härigenom överensstämmer vid förfallotidpunkten det redovisade beloppet och det belopp som ska återbetalas.

### **Kortfristiga fordringar och skulder i utländsk valuta**

Fordringar och skulder i utländsk valuta har omräknats till balansdagens kurs.

### **Utländska valutor**

När valutasäkring inte tillämpas, värderas monetära tillgångs- och skuldposter i utländsk valuta till balansdagens avistakurs. Transaktioner i utländsk valuta omräknas enligt transaktionsdagens avistakurs.

### **Likvida medel**

Bolaget ingår i ett koncernkontosystem där Etraveli Group AB är motparten till banken. Tillgodohavanden/utnyttjad kredit redovisas som en fordran respektive skuld till bolaget. Per balansdagen 2022-12-31 uppgick skulden till 440 088 KSEK (1 397 168 KSEK per 2021-12-31).

### **Inkomstskatter**

Total skatt utgörs av aktuell skatt och uppskjuten skatt. Skatter redovisas i resultaträkningen, utom då underliggande transaktion redovisas direkt mot eget kapital varvid tillhörande skatteeffekter redovisas i eget kapital.

### **Uppskjuten skatt**

Uppskjuten skatt är inkomstskatt som avser framtida räkenskapsår till följd av tidigare händelser. Redovisning sker enligt balansräkningsmetoden. Enligt denna metod redovisas uppskjutna skatteskulder och uppskjutna skattefordringar på temporära skillnader som uppstår mellan bokförda respektive skattemässiga värden för tillgångar och skulder samt för övriga skattemässiga avdrag eller underskott.

Uppskjutna skattefordringar netto redovisas mot uppskjutna skatteskulder endast om de kan betalas med ett nettobelopp. Uppskjuten skatt beräknas utifrån gällande skattesats på balansdagen. Effekter av förändringar i gällande skattesatser resultatförs i den period förändringen lagstads. Uppskjuten skattefordran redovisas som finansiell anläggningstillgång och uppskjuten skatteskuld som avsättning.

Uppskjuten skattefordran avseende underskottsavdrag eller andra framtida skattemässiga avdrag redovisas i den omfattning det är sannolikt att avdragen kan avräknas mot framtida skattemässiga överskott.

På grund av sambandet mellan redovisning och beskattning särredovisas inte den uppskjutna skatteskulden som är hänförlig till obeskattade reserver.

### **Aktuell skatt**

Aktuell skatt avser inkomstskatt för innevarande räkenskapsår samt den del av tidigare räkenskapsårs inkomstskatt som ännu inte redovisats. Aktuell skatt beräknas utifrån den skattesats som gäller per balansdagen.

### **Ersättningar till anställda**

Ersättningar till anställda avser alla former av ersättningar som företaget lämnar till de anställda. Kortfristiga ersättningar utgörs av bland annat löner, betald semester, betald frånvaro, bonus och ersättning efter avslutad anställning (pension). Kortfristiga ersättningar redovisas som kostnad och en skuld då det finns en legal eller informell förpliktelse att betala ut en ersättning till följd av en tidigare händelse och en tillförlitlig uppskattning av beloppet kan göras.

### **Offentliga bidrag**

Offentliga bidrag redovisas som intäkt då den framtida prestationen som krävs för att erhålla bidraget utförts. I de fall bidraget erhålls innan prestationen utförts, redovisas bidraget som skuld i balansräkningen. Offentliga bidrag värderas till det verkliga värdet av vad som erhållits eller kommer att erhållas.

Etraveli Group AB har ej erhållit statliga stöd under 2022. Bolaget har under 2021 erhållit statliga stöd som en följd av Covid-19 pandemin. De bidrag som erhållits under 2021 som avser kostnadstäckning är omställningsstöd (9 367 KSEK avseende 2021 och 6 095 KSEK avseende 2020).

Stöden redovisas inom Övriga rörelseintäkter. Det finns inga ouppfyllda villkor eller andra eventalförpliktelser som är knutna till dessa bidrag. Bolaget har inte erhållit några andra former av statliga stöd.

### **Koncernbidrag och aktieägartillskott**

Aktieägartillskott förs direkt mot eget kapital hos mottagaren och aktiveras i aktier och andelar hos givaren. Erhållna och lämnade koncernbidrag redovisas som bokslutsdispositioner.

### **Koncernförhållanden**

Företaget är moderföretag men med hänvisning till undantagsreglerna i årsredovisningslagen 7 kap 2§ upprättas ingen egen koncernredovisning. Företaget och samtliga dotterföretag omfattas av en koncernredovisning upprättad av det överordnade moderföretaget Flugo Group Holdings AB, organisationsnummer 559113-9570 med säte i Stockholm.

Bolagets princip för erhållna och lämnade koncernbidrag är att de redovisas över resultaträkningen, under Bokslutsdispositioner.

### **Kassaflödesanalys**

Kassaflödesanalysen upprättas enligt indirekt metod. Det redovisade kassaflödet omfattar endast transaktioner som medfört in- eller utbetalningar.

Som likvida medel klassificerar företaget, förutom kassamedel, disponibla tillgodohavanden hos banker och andra kreditinstitut samt kortfristiga likvida placeringar som är noterade på en marknadsplats och har en kortare löptid än tre månader från anskaffningstidpunkten. Spärrade medel klassificeras som likvida medel. Förändringar i spärrade medel redovisas i den löpande verksamheten.

### **Nyckeltalsdefinitioner**

Soliditet (%)

Justerat eget kapital (eget kapital och obeskattade reserver med avdrag för uppskjuten skatt) i procent av balansomslutning.

Kassalikviditet (%)

Omsättningstillgångar exklusive lager och pågående arbeten i procent av kortfristiga skulder.

### Uppskattningar och bedömningar

Upprättandet av bokslut och tillämpning av redovisningsprinciper, baseras ofta på ledningens bedömningar, uppskattningar och antaganden som anses vara rimliga vid den tidpunkt då bedömningen görs. Uppskattningar och bedömningar utvärderas löpande och är baserade på historiska erfarenheter och ett antal andra faktorer, inklusive förväntningar om framtida händelser som under rådande omständigheter anses vara rimliga. Resultatet av dessa används för att bedöma de redovisade värdena på tillgångar och skulder, som inte annars framgår tydligt från andra källor. Det verkliga utfallet kan avvika från dessa uppskattningar och bedömningar. Uppskattningar och antaganden ses över regelbundet.

Enligt företagsledningen är väsentliga bedömningar avseende tillämpade redovisningsprinciper samt källor till osäkerhet i uppskattningar, främst relaterade till nedan.

#### *Bedömningar av fordringar*

Bolagets fordringar består bland annat av fordringar gentemot flygbolag avseende volymprovisioner och/eller marknadsföringsbidrag. Dessa fordringar baseras huvudsakligen på bedömningar av bokade flygbiljetter och tidpunkt för framtida avresa. Ledningen gör kontinuerligt bedömningar av försäljningen och kreditrisken hos flygbolagen samt bedömningar utifrån fall till fall om det föreligger ett nedskrivningsbehov av dessa fordringar.

#### *Covid-19 (Coronaviruset) uppdatering och utsikter*

Koncernen har fortsatt att leverera väsentligt fler bokningar hittills under 2023 jämfört med nivåerna före Covid-19, tack vare en stärkt marknadsandel och en stark underliggande efterfrågan. Även lönsamheten har varit på en högre nivå jämfört 2019.

Koncernen fortsätter att ha en mycket stark finansiell position med högre nivåer av tillgängliga medel på banken jämfört med före Covid-19.

### Not 2 Inköp och försäljning inom koncernen

	2022-01-01 -2022-12-31	2021-01-01 -2021-12-31
Andel av försäljning som avser koncernföretag	1 200 630	458 701
Andel av inköp som avser koncernföretag	314 741	165 251

Bolagets koncerninterna försäljning utgörs av management fee till övriga koncernbolag.

### Not 3 Övriga rörelseintäkter

	2022-01-01 -2022-12-31	2021-01-01 -2021-12-31
Övriga kursvinster	0	-2 555
Kursvinster valutakonto	14 557	24 792
Omställningsstöd	0	2 188
Hysesinkomst	0	20
Övrig rörelseintäkt	15	194
	<b>14 572</b>	<b>24 639</b>

Sedan 2022 nettoredovisas valutakurseffekter inom rörelsen i årsredovisningen. Tidigare bruttoredovisades valutaeffekterna inom rörelsen, som övrig rörelseintäkt respektive övrig rörelsekostnad. 2021 års siffror har omklassificerats utifrån den förändrade klassificeringen.

#### Not 4 Arvode till revisorer

Med revisionsuppdrag avses granskning av årsredovisningen och bokföringen samt styrelsens och verkställande direktörens förvaltning, övriga arbetsuppgifter som det ankommer på bolagets revisor att utföra samt rådgivning eller annat biträde som föranleds av iakttagelser vid sådan granskning eller genomförandet av sådana övriga arbetsuppgifter.

	2022-01-01 -2022-12-31	2021-01-01 -2021-12-31
<b>PWC</b>		
Revisionsuppdrag	-2 577	-2 293
Revisionsverksamhet utöver revisionsuppdraget	-97	-1 095
Skatterådgivning	-3 752	-1 644
Övriga tjänster	-15	-9
	<b>-6 441</b>	<b>-5 041</b>

#### Not 5 Leasing, leasetagaren

Årets leasingkostnader avseende leasingavtal, uppgår till 15 460 KSEK (15 279 KSEK).

Framtida leasingavgifter, för icke uppsägningsbara leasingavtal, förfaller till betalning enligt följande:

	2022-01-01 -2022-12-31	2021-01-01 -2021-12-31
Inom ett år	-21 687	-12 188
Senare än ett år men inom fem år	-53 799	-2 642
	<b>-75 486</b>	<b>-14 830</b>

#### Not 6 Anställda och personalkostnader

	2022-01-01 -2022-12-31	2021-01-01 -2021-12-31
<b>Medelantalet anställda</b>		
Kvinnor	84	66
Män	134	126
	<b>218</b>	<b>192</b>
<b>Löner och andra ersättningar</b>		
Övriga anställda	-142 745	-118 809
	<b>-142 745</b>	<b>-118 809</b>
<b>Sociala kostnader</b>		
Pensionskostnader för övriga anställda	-14 446	-12 197

Övriga sociala avgifter enligt lag och avtal	-48 015	-40 304
	<b>-62 461</b>	<b>-52 501</b>

<b>Totala löner, ersättningar, sociala kostnader och pensionskostnader</b>	<b>-205 206</b>	<b>-171 310</b>
----------------------------------------------------------------------------	-----------------	-----------------

Medeltalet anställda bygger på av bolaget betalda närvarotimmar relaterade till en normal arbetstid.

**Könsfördelning bland ledande befattningshavare**

Andel kvinnor i styrelsen	0 %	0 %
Andel män i styrelsen	100 %	100 %
Andel kvinnor bland övriga ledande befattningshavare	0 %	0 %
Andel män bland övriga ledande befattningshavare	100 %	100 %

**Not 7 Inventarier, verktyg och installationer**

	2022-01-01 -2022-12-31	2021-01-01 -2021-12-31
Ingående anskaffningsvärden	96 537	80 134
Inköp	41 866	17 081
Försäljningar/utrangeringar	-50	-678
<b>Utgående ackumulerade anskaffningsvärden</b>	<b>138 354</b>	<b>96 537</b>
Ingående avskrivningar	-74 138	-60 673
Försäljningar/utrangeringar	49	674
Årets avskrivningar	-19 377	-14 139
<b>Utgående ackumulerade avskrivningar</b>	<b>-93 465</b>	<b>-74 138</b>
<b>Utgående redovisat värde</b>	<b>44 889</b>	<b>22 400</b>

**Not 8 Övriga rörelsekostnader**

	2022-01-01 -2022-12-31	2021-01-01 -2021-12-31
Övriga kursförluster	-33 162	0
Kursförluster valutakonto	-11 372	0
Övriga rörelsekostnader	0	-4
	<b>-44 534</b>	<b>-4</b>

Sedan 2022 nettoredovisas valutakurseffekter inom rörelsen i årsredovisningen. Tidigare bruttoredovisades valutaeffekterna inom rörelsen, som övrig rörelseintäkt respektive övrig rörelsekostnad. 2021 års siffror har omklassificerats utifrån den förändrade klassificeringen.

**Not 9 Resultat från andelar i koncernföretag**

	<b>2022-01-01</b>	<b>2021-01-01</b>
	<b>-2022-12-31</b>	<b>-2021-12-31</b>
Anteiciperad utdelning	110 147	0
Utdelning	288 407	89 154
	<b>398 554</b>	<b>89 154</b>

**Not 10 Resultat från övriga värdepapper och fordringar som är anläggningstillgångar**

	<b>2022-01-01</b>	<b>2021-01-01</b>
	<b>-2022-12-31</b>	<b>-2021-12-31</b>
Resultat vid avyttringar	1 781	2 220
	<b>1 781</b>	<b>2 220</b>

**Not 11 Övriga ränteintäkter och liknande resultatposter**

	<b>2022-01-01</b>	<b>2021-01-01</b>
	<b>-2022-12-31</b>	<b>-2021-12-31</b>
Ränteintäkter från koncernföretag	9 628	4 090
Övriga ränteintäkter	6 824	1 013
	<b>16 452</b>	<b>5 103</b>

**Not 12 Räntekostnader och liknande resultatposter**

	<b>2022-01-01</b>	<b>2021-01-01</b>
	<b>-2022-12-31</b>	<b>-2021-12-31</b>
Räntekostnader till koncernföretag	-185 328	-85 969
Övriga räntekostnader	-6 609	-2 585
	<b>-191 937</b>	<b>-88 553</b>

**Not 13 Bokslutsdispositioner**

	<b>2022-01-01</b>	<b>2021-01-01</b>
	<b>-2022-12-31</b>	<b>-2021-12-31</b>
Koncernbidrag	-13 715	62 448
Återföring periodiseringsfond	0	4 511
	<b>-13 715</b>	<b>66 960</b>

**Not 14 Aktuell och uppskjuten skatt**

	<b>2022-01-01</b>	<b>2021-01-01</b>
	<b>-2022-12-31</b>	<b>-2021-12-31</b>
<b>Skatt på årets resultat</b>		
Uppskjuten skatt	-11 131	11 131
<b>Totalt redovisad skatt</b>	<b>-11 131</b>	<b>11 131</b>

### Avstämning av effektiv skatt

	2022-01-01 -2022-12-31		2021-01-01 -2021-12-31	
	Procent	Belopp	Procent	Belopp
Redovisat resultat före skatt		407 474		-29 001
Skatt enligt gällande skattesats	20,60	-83 940	20,60	5 974
Ej avdragsgilla kostnader	20,60	-9 831	20,60	-13 996
Ej skattepliktiga intäkter	20,60	82 469	20,60	18 895
Skattemässig effekt av överavskrivning	20,60	429	20,60	299
Skatteeffekt av schablonränta periodiseringsfonder	20,60	0	20,60	-5
Återläggning av periodiseringsfond pga sänkt skattesats	20,60	0	20,60	-37
Under året utnyttjande av tidigare års underskottsavdrag vars skattevärde ej redovisats som tillgång	20,60	10 872	20,60	0
<b>Redovisad effektiv skatt</b>	<b>20,60</b>	<b>0</b>	<b>20,60</b>	<b>11 131</b>

### Not 15 Andelar i koncernföretag

	2022-12-31	2021-12-31
Ingående anskaffningsvärden	2 020 972	2 005 966
Lämnade aktieägartillskott	0	15 006
Inköp	49	0
<b>Utgående ackumulerade anskaffningsvärden</b>	<b>2 021 021</b>	<b>2 020 972</b>
Ingående nedskrivningar	-15 500	-15 500
<b>Utgående ackumulerade nedskrivningar</b>	<b>-15 500</b>	<b>-15 500</b>
<b>Utgående redovisat värde</b>	<b>2 005 520</b>	<b>2 005 472</b>

### Not 16 Specifikation andelar i koncernföretag

Namn	Kapital- andel	Bokfört värde
Svenska Resegruppen AB	100	425 139
Gotogate International AB	100	25 000
e-Travel Online Tourism and Travel Services SA	100	952 072
Flugo Canada Holding Inc	100	511 269
Flightmate AB	100	91 992
Almeida sp.z.o.o.	100	49
		<b>2 005 520</b>

	<b>Org.nr</b>	<b>Säte</b>
Svenska Resegruppen AB	556409-9025	Uppsala, SE
Gotogate International AB	556538-1265	Uppsala, SE
e-Travel Online Tourism and Travel Services SA	7355001000	Aten, GR
Flugo Canada Holding Inc	002733495	Toronto, CA
Flightmate AB	556694-7247	Stockholm, SE
Almeida sp.z.o.o.	0000968617	Warszawa, PL

#### Not 17 Förutbetalda kostnader och upplupna intäkter

	<b>2022-12-31</b>	<b>2021-12-31</b>
Upplupna intäkter	0	4 214
Förutbetalda hyror	5 551	3 445
Förutbetalda pension	1 343	1 051
Förutbetalda elkostnader	477	22
Förutbetalda IT-tjänster	19 803	9 383
Förutbetalda marknadsföringstjänster	783	883
Förutbetalda försäkringskostnader	1 734	1 459
Övriga poster	5 919	2 812
	<b>35 610</b>	<b>23 269</b>

#### Not 18 Antal aktier och kvotvärde

Antal aktier vid årets ingång var 213 800, till ett kvotvärde av 0,50. Ingen förändring har skett under året.

#### Not 19 Disposition av vinst eller förlust

	<b>2022-12-31</b>
<b>Förslag till vinstdisposition</b>	
Styrelsen föreslår att till förfogande stående vinstmedel:	
balanserad vinst	158 062
årets vinst	396 343
	<b>554 405</b>
disponeras så att	
till aktieägare utdelas	300 000
i ny räkning överföres	254 405
	<b>554 405</b>

#### Not 20 Upplupna kostnader och förutbetalda intäkter

	<b>2022-12-31</b>	<b>2021-12-31</b>
Upplupen löneskuld	14 397	11 878
Upplupna sociala avgifter	8 086	9 583
Övriga upplupna kostnader	50 293	23 866
Omstruktureringsreserv	82	0
	<b>72 858</b>	<b>45 327</b>

### Not 21 Ställda säkerheter

	2022-12-31	2021-12-31
<b>För skulder till kreditinstitut:</b>		
Fordringar koncernföretag	23 360	51 266
Företagsinteckningar	1 200	1 200
Pantsatta aktier i dotterbolag	1 494 203	1 494 203
	<b>1 518 763</b>	<b>1 546 669</b>

### Not 22 Eventualförpliktelser

	2022-12-31	2021-12-31
Resegarantier för egen räkning	17 900	17 900
Depositioner	23	9 043
Proprieborgen	155 744	0
Bankgaranti betalleverantör	384 373	0
	<b>558 040</b>	<b>26 943</b>

Etraveli Group AB hade per 31 december 2022 ställt ut kapitaltäckningsgarantier med beloppstak om totalt 378 000 KSEK (378 000 KSEK) och gått i proprieborgen om motsvarande 155 744 KSEK (0 KSEK).

### Not 23 Finansiella risker

Bolaget exponeras genom sin verksamhet för finansiella risker. De finansiella risker som är av störst betydelse är valuta-, ränte-, kredit- och likviditetsrisk. Dessa risker hanteras samt kontrolleras i enlighet med en av styrelsen antagen finans- och valutapolicy. Riskhanteringen sköts av företagets finansavdelning.

#### Likviditetsrisker

Likviditetsrisk avser risken att bolaget saknar tillräcklig likvida medel för betalning av sina åtaganden avseende finansiella skulder. Bolaget ingår i en koncern där målsättningen med likviditetshantering är att säkerställa att tillräckliga likvida medel finns för att klara sina kommersiella åtaganden. Kassafloodesprognoser upprättas löpande samt rapporteras till ledningen, kontroll och uppföljning av dessa görs av koncernens finansavdelning. Överskottslikviditet i koncernens rörelsedrivande företag, överstigande den del som krävs för att hantera rörelsekapitalbehov, hanteras centralt inom koncernen.

#### Marknadsrisker

Marknadsrisk är risken för att verkligt värde på eller framtida kassaflöden från ett finansiellt instrument varierar på grund av förändringar i marknadspriser. De marknadsrisker som främst påverkar bolaget utgörs av valutarisker, ränterisker och leverantörsrisker. Bolagets målsättning är att minska påverkan av kortsiktiga fluktuationer av bolagets resultat. På längre sikt kommer emellertid varaktiga förändringar i valutakurser och räntor att få en påverkan på det konsoliderade resultatet.

#### Ränterisker

Ränterisk är risken att värdet på finansiella instrument varierar på grund av förändringar i marknadsräntor. Ränterisk kan leda till förändring i verkliga värden och förändringar i kassaflöden. En betydande faktor som påverkar ränterisken är räntebindningstiden. Hantering av bolagets ränteexponering är centraliserad, vilket innebär att den centrala ekonomifunktionen ansvarar för att identifiera och hantera denna exponering.

#### Valutarisker

Risken att verkliga värden och kassaflöden avseende finansiella instrument kan fluktuera när värdet på främmande valutor förändras kallas valutarisk. Bolaget är exponerad för olika typer av valutarisker. Till exempel avseende betalningsflöden i form av kund- respektive leverantörsbetalningar i utländska valutor, benämnd transaktionsexponering. Etraveli-gruppen ämnar att i största möjliga mån sträva efter så kallad naturlig säkring, det vill säga att aktivt arbeta för att ha balans mellan tillgångar och skulder i andra valutor än bolagets funktionella valuta.

#### Kreditrisker

Med kreditrisker avses risken att bolaget inte erhåller betalningar enligt överenskommelse och/eller kommer att göra en förlust på grund av motpartens oförmåga att infria sina förbindelser.

#### Kreditrisker i fordringar

Risken för att bolagets kunder inte uppfyller sina åtaganden, det vill säga att betalning ej erhålls för fordringar, utgör en kreditrisk för genererad försäljning. Huvuddelen av fordringarna är koncerninterna och bedöms inte medföra någon väsentlig kreditrisk.

### **Not 24 Väsentliga händelser efter räkenskapsårets slut**


#### *Covid-19 (Coronaviruset) uppdatering och utsikter*

Koncernen har fortsatt att leverera väsentligt fler bokningar hittills under 2023 jämfört med nivåerna före Covid-19, tack vare en stärkt marknadsandel och en stark underliggande efterfrågan. Även lönsamheten har varit på en högre nivå jämfört 2019.

Koncernen fortsätter att ha en mycket stark finansiell position med högre nivåer av tillgängliga medel på banken jämfört med före Covid-19.

Underskrifter


Uppsala den dag som framgår av vår elektroniska underskrift



Mathias Hedlund  
Verkställande direktör



Johan Elwin



Henrik Wetterdal

Vår revisionsberättelse har lämnats den dag som framgår av min elektroniska underskrift

PricewaterhouseCoopers AB

*Leonard Daun*

Leonard Daun  
Auktoriserad revisor

# Verification

Transaction 09222115557493868595

## Document

### Etraveli Group AB Årsredovisning 2022 SWE

Main document

22 pages

Initiated on 2023-05-31 16:15:52 CEST (+0200) by

Contracts Etraveli Group (CEG)

Finalised on 2023-05-31 16:40:24 CEST (+0200)

## Initiator

### Contracts Etraveli Group (CEG)

Etraveli Group

contracts@etraveli.com

## Signing parties

### Mathias Hedlund (MH)

ID number 7004040239

mathias.hedlund@etraveligroup.com

+46706663758



A handwritten signature in black ink, appearing to read 'Mathias Hedlund'.

The name returned by Swedish BankID was "MATHIAS HEDLUND"

Signed 2023-05-31 16:30:31 CEST (+0200)

### Leonard Daun (LD)

ID number 196403203216

leonard.daun@pwc.com

+46709295146



A handwritten signature in black ink, appearing to read 'Leonard Daun'.

The name returned by Swedish BankID was "LEONARD DAUN"

Signed 2023-05-31 16:40:24 CEST (+0200)

### Henrik Wetterdal (HW)

ID number 6704011094

Henrik.Wetterdal@etraveligroup.com

### Johan Elwin (JE)

ID number 7708270058

johan.elwin@etraveligroup.com



# Verification

Transaction 09222115557493868595

2023051627016



*The name returned by Swedish BankID was "HENRIK WETTERDAL"*  
*Signed 2023-05-31 16:37:36 CEST (+0200)*



*The name returned by Swedish BankID was "JOHAN ELWIN"*  
*Signed 2023-05-31 16:28:16 CEST (+0200)*

This verification was issued by Scrive. Information in italics has been safely verified by Scrive. For more information/evidence about this document see the concealed attachments. Use a PDF-reader such as Adobe Reader that can show concealed attachments to view the attachments. Please observe that if the document is printed, the integrity of such printed copy cannot be verified as per the below and that a basic print-out lacks the contents of the concealed attachments. The digital signature (electronic seal) ensures that the integrity of this document, including the concealed attachments, can be proven mathematically and independently of Scrive. For your convenience Scrive also provides a service that enables you to automatically verify the document's integrity at: <https://scrive.com/verify>



# Revisionsberättelse

Till bolagsstämman i Etraveli Group AB, org.nr 556584-4684

---

## Rapport om årsredovisningen

### Uttalanden

Vi har utfört en revision av årsredovisningen för Etraveli Group AB för år 2022.

Enligt vår uppfattning har årsredovisningen upprättats i enlighet med årsredovisningslagen och ger en i alla väsentliga avseenden rättvisande bild av Etraveli Group ABs finansiella ställning per den 31 december 2022 och av dess finansiella resultat och kassaflöde för året enligt årsredovisningslagen. Förvaltningsberättelsen är förenlig med årsredovisningens övriga delar.

Vi tillstyrker därför att bolagsstämman fastställer resultaträkningen och balansräkningen för Etraveli Group AB.

### Grund för uttalanden

Vi har utfört revisionen enligt International Standards on Auditing (ISA) och god revisionssed i Sverige. Vårt ansvar enligt dessa standarder beskrivs närmare i avsnittet Revisorns ansvar. Vi är oberoende i förhållande till Etraveli Group AB enligt god revisorssed i Sverige och har i övrigt fullgjort vårt yrkesetiska ansvar enligt dessa krav.

Vi anser att de revisionsbevis vi har inhämtat är tillräckliga och ändamålsenliga som grund för våra uttalanden.

### Styrelsens och verkställande direktörens ansvar

Det är styrelsen och verkställande direktören som har ansvaret för att årsredovisningen upprättas och att den ger en rättvisande bild enligt årsredovisningslagen. Styrelsen och verkställande direktören ansvarar även för den interna kontroll som de bedömer är nödvändig för att upprätta en årsredovisning som inte innehåller några väsentliga felaktigheter, vare sig dessa beror på oegentligheter eller misstag.

Vid upprättandet av årsredovisningen ansvarar styrelsen och verkställande direktören för bedömningen av bolagets förmåga att fortsätta verksamheten. De upplyser, när så är tillämpligt, om förhållanden som kan påverka förmågan att fortsätta verksamheten och att använda antagandet om fortsatt drift. Antagandet om fortsatt drift tillämpas dock inte om styrelsen och verkställande direktören avser att likvidera bolaget, upphöra med verksamheten eller inte har något realistiskt alternativ till att göra något av detta.

### Revisorns ansvar

Våra mål är att uppnå en rimlig grad av säkerhet om huruvida årsredovisningen som helhet inte innehåller några väsentliga felaktigheter, vare sig dessa beror på oegentligheter eller misstag, och att lämna en revisionsberättelse som innehåller våra uttalanden. Rimlig säkerhet är en hög grad av säkerhet, men är ingen garanti för att en revision som utförs enligt ISA och god revisionssed i Sverige alltid kommer att upptäcka en väsentlig felaktighet om en sådan finns. Felaktigheter kan uppstå på grund av oegentligheter eller misstag och anses vara väsentliga om de enskilt eller tillsammans rimligen kan förväntas påverka de ekonomiska beslut som användare fattar med grund i årsredovisningen.

En ytterligare beskrivning av vårt ansvar för revisionen av årsredovisningen finns på Revisorsinspektionens webbplats: [www.revisorsinspektionen.se/revisornsansvar](http://www.revisorsinspektionen.se/revisornsansvar). Denna beskrivning är en del av revisionsberättelsen.

## Rapport om andra krav enligt lagar och andra författningar

### Uttalanden

Utöver vår revision av årsredovisningen har vi även utfört en revision av styrelsens och verkställande direktörens förvaltning för Etraveli Group AB för år 2022 samt av förslaget till dispositioner beträffande bolagets vinst eller förlust.

Vi tillstyrker att bolagsstämman disponerar vinsten enligt förslaget i förvaltningsberättelsen och beviljar styrelsens ledamöter och verkställande direktören ansvarsfrihet för räkenskapsåret.

## Grund för uttalanden

Vi har utfört revisionen enligt god revisions sed i Sverige. Vårt ansvar enligt denna beskrivs närmare i avsnittet Revisorns ansvar. Vi är oberoende i förhållande till Etraveli Group AB enligt god revisors sed i Sverige och har i övrigt fullgjort vårt yrkesetiska ansvar enligt dessa krav.

Vi anser att de revisionsbevis vi har inhämtat är tillräckliga och ändamålsenliga som grund för våra uttalanden.

## Styrelsens och verkställande direktörens ansvar

Det är styrelsen som har ansvaret för förslaget till dispositioner beträffande bolagets vinst eller förlust. Vid förslag till utdelning innefattar detta bland annat en bedömning av om utdelningen är försvarlig med hänsyn till de krav som bolagets verksamhetsart, omfattning och risker ställer på storleken av bolagets egna kapital, konsolideringsbehov, likviditet och ställning i övrigt.

Styrelsen ansvarar för bolagets organisation och förvaltningen av bolagets angelägenheter. Detta innefattar bland annat att fortlöpande bedöma bolagets ekonomiska situation, och att tillse att bolagets organisation är utformad så att bokföringen, medelsförvaltningen och bolagets ekonomiska angelägenheter i övrigt kontrolleras på ett betryggande sätt. Den verkställande direktören ska sköta den löpande förvaltningen enligt styrelsens riktlinjer och anvisningar och bland annat vidta de åtgärder som är nödvändiga för att bolagets bokföring ska fullgöras i överensstämmelse med lag och för att medelsförvaltningen ska skötas på ett betryggande sätt.

## Revisorns ansvar

Vårt mål beträffande revisionen av förvaltningen, och därmed vårt uttalande om ansvarsfrihet, är att inhämta revisionsbevis för att med en rimlig grad av säkerhet kunna bedöma om någon styrelseledamot eller verkställande direktören i något väsentligt avseende:

- företagit någon åtgärd eller gjort sig skyldig till någon försummelse som kan föranleda ersättningsskyldighet mot bolaget
- på något annat sätt handlat i strid med aktiebolagslagen, årsredovisningslagen eller bolagsordningen.

Vårt mål beträffande revisionen av förslaget till dispositioner av bolagets vinst eller förlust, och därmed vårt uttalande om detta, är att med rimlig grad av säkerhet bedöma om förslaget är förenligt med aktiebolagslagen.

Rimlig säkerhet är en hög grad av säkerhet, men ingen garanti för att en revision som utförs enligt god revisions sed i Sverige alltid kommer att upptäcka åtgärder eller försummelser som kan föranleda ersättningsskyldighet mot bolaget, eller att ett förslag till dispositioner av bolagets vinst eller förlust inte är förenligt med aktiebolagslagen.

En ytterligare beskrivning av vårt ansvar för revisionen av förvaltningen finns på Revisorsinspektionens webbplats: [www.revisorsinspektionen.se/revisornsansvar](http://www.revisorsinspektionen.se/revisornsansvar). Denna beskrivning är en del av revisionsberättelsen.

Uppsala den dag som framgår av vår elektroniska signatur

PricewaterhouseCoopers AB

Leonard Daun  
Auktoriserad revisor

# Deltagare

ÖHRLINGS PRICEWATERHOUSECOOPERS AB Sverige

*Signerat med Svenskt BankID*

---

Namn returnerat från Svenskt BankID: LEONARD DAUN

Leonard Daun

Partner

*2023-05-31 14:39:30 UTC*

---

Datum:

Leveranskanal: E-post

2023061627019

# Årsredovisning och koncernredovisning för räkenskapsåret 2022-01-01—2022-12-31 Flugo Group Holdings AB

ÅRSREDOVISNINGEN OMFATTAR	SIDA
Förvaltningsberättelse	2
Koncernens resultaträkning och rapport över totalresultat	8
Koncernens balansräkning	9
Koncernens rapport över förändringar i eget kapital	11
Koncernens rapport över kassaflöden	12
Moderföretagets resultaträkning	13
Moderföretagets balansräkning	14
Moderföretagets förändringar i eget kapital	16
Moderföretagets kassaflödesanalys	17
Noter med redovisningsprinciper och bokslutskommentarer	18
Underskrifter	60
Revisionsberättelse	



# Förvaltningsberättelse

Styrelsen för Flugo Group Holdings AB, org.nr. 559113-9570, får härmed avge årsredovisning och koncernredovisning för räkenskapsåret 2022-01-01—2022-12-31.

## VERKSAMHETSBEKRIJVNING

Flugo Group Holdings AB inklusive dotterbolag (fortsättningsvis Etraveli-gruppen), är en ledande global teknikleverantör för flygbiljetter och en av de största onlineresebyråerna (OTA) med en ökande global närvaro. Etraveli-gruppen härrör från sammanslagningen av den dåvarande svenska koncernen Etraveli och den grekiska koncernen e-Travel Online Tourism and Travel Services SA (fortsättningsvis e-Travel). Under sommaren 2019 förvärvade Etraveli-gruppen det kanadensiska flygtechbolaget TripStack och onlineresebyrå Flight Network (genom förvärv av ägarbolaget Budhdeo Capital Inc).

Gruppen erbjuder ett brett utbud av flyg, boende och andra reserelaterade tjänster och är verksamt på 75 marknader på sex kontinenter med varumärken såsom Gotogate, Mytrip, Flight Network och Supersaver samt metasöktjänsten Flygresor.se i Sverige. Etraveli-gruppen är en av de största flygcentrerade online-aktörerna i världen och har samarbeten med bl.a. Booking.com och Google Flights. Gruppen förmedlade under 2022 flygresor och andra reserelaterade tjänster för 7 140,6 MEUR (2 379,5 MEUR), med en nettoomsättning om 413,8 MEUR (176,5 MEUR). Gruppen har sitt huvudkontor i Uppsala men har också kontor i Aten, Stockholm, Toronto, Göteborg, Krakow, Mumbai och Pune samt outsourcade verksamheter i Indien, Kina, Egypten, Georgien, Mauritius, Colombia och Vietnam.

Sedan augusti 2017 ägs den dåvarande Etraveli-koncernen av fonder som förvaltas av CVC Capital Partners ("CVC Fonder"). Transaktionen genomfördes 3 augusti 2017 varmed den förvärvade koncernen konsoliderats i Flugo Group Holdings- koncernen från detta datum.

### Ägarförhållanden

Flugo Group Holdings AB ägdes per 31 december 2022 till 37,8% av Nubo Holdings S.à.r.l. (37,8 % per 31 december 2021) och till 62,2 % av övriga (62,2 % per 31 december 2021). Nubo Holdings Sàrl hade 84,7 % av rösterna per 31 december 2022 (84,7 % per 31 december 2021) och övriga 15,3 % (15,3 % per 31 december 2021). Nubo Holdings S.à.r.l. har det bestämmande inflytandet i Flugo Group Holdings AB. Se vidare not 24 aktiekapital. Nubo Holdings S.à.r.l. ägs i sin tur i sin helhet av Nubo Holdings Jersey Limited vilket i sin tur ägs av CVC Fonder.

## VERKSAMHETENS UTVECKLING UNDER 2022-01-01—2022-12-31

### Väsentliga händelser under räkenskapsåret

- **Covid-19 uppdatering**

Försäljningen har under 2022 påverkats negativt av Covid-19 och relaterade reserestriktioner. Etraveli-gruppen såg dock en stark återhämtning med den fortsatta utrollningen av vaccin och den gradvisa hävningen av reserestriktioner. Gruppen hade väsentligt fler sålda ordrar under 2022 jämfört med 2019 och före pandemin (+75% vs 2019). Lönsamheten ökade också månad för månad under 2022 och EBITDA för 2022 var något bättre för Gruppen jämfört med 2019 och nivån före pandemin. Etraveli Group fortsätter att ha en mindre lönsam ordermix med en högre andel inrikes ordrar på bekostnad av de mer lönsamma långresorna. Ordermixen förbättrades under 2022 och väntas normaliseras än mer i takt med att fler restriktioner lyfts.

Etraveli-gruppen har bibehållit en stark finansiell position med ett överskott av pengar på banken vilket gjort det möjligt för företaget att hantera en lång period av avmattning i verksamheten. Gruppen har inte behövt skaffa någon ytterligare finansiering under pandemin och har i slutet av året fortsatt att ha en stark likviditet med ett positivt kassaflöde under 2022 och utnyttjar inte någon av de tillgängliga kreditfacilititerna. Utsikterna för 2023 är goda och

analyser av framtida scenarion visar att Etraveli- gruppen har en tillräcklig likviditet för att stå emot en långvarig pandemi utan att behöva ta in ytterligare finansiering.

Under det senaste året har Gruppen fortsatt att utnyttja sin starka position och fokuserat på att göra framsteg inom strategiska kärninitiativ, stärka branschrelationerna och förbättrat den övergripande strategiska positioneringen. Detta har gjort det möjligt för Gruppen att ta marknadsandelar och utöka det geografiska fotavtrycket under 2022 vilket har resulterat i en väsentligt förbättrad marknadsposition. Med koncernens fokus på fritidsresor är vi väl positionerade för att fortsätta att dra fördel av den snabbare marknadsåterhämtningen inom detta marknadssegment.

- **Booking Holdings köper Etraveli-gruppen**

Den 23 november 2021 meddelade Booking Holdings att de ingått ett avtal med de fonder som förvaltas av CVC Capital Partners om att förvärva Etraveli-gruppen för ca 1,63 miljarder Euro. Slutförandet av förvärvet är föremål för vissa stängningsvillkor inklusive myndighetsgodkännande. Vi erhöll myndighetsgodkännande från Konkurrens- och marknadsverket (CMA) i Storbritannien 29 september 2022 och väntar nu myndighetsgodkännande från Europeiska Kommissionen (EC). 16 november 2022 meddelade Europeiska Kommissionen att de beslutat ta utredningen till en andra fas. Även om vi är besvikna över detta beslut har vi en hög grad av tillförsikt för att transaktionen slutligen kommer att godkännas under 2023. I samband med förvärvet kommer de aktieägarlån samt term loan som finns i koncernen att betalas tillbaka. Av den anledningen har dessa lån klassificerats som kortfristiga per 2022-12-31.

#### Väsentliga händelser efter räkenskapsåret

- ***Covid-19 (Coronaviruset) uppdatering och utsikter***

Koncernen fortsatte att leverera väsentligt fler bokningar under de två första månaderna 2023 jämfört med nivåerna före Covid-19, tack vare en stärkt marknadsandel och en stark underliggande efterfrågan. Även lönsamheten har varit på en högre nivå jämfört 2019.

Koncernen fortsätter att ha en mycket stark finansiell position med högre nivåer av tillgängliga medel på banken jämfört med före Covid-19.

## RESULTAT OCH FINANSIELL STÄLLNING

2023061627023

	2022	2021	2020	2019
<b>Flerårsöversikt, koncernen</b>				
<b>MEUR</b>	<b>MEUR</b>	<b>MEUR</b>	<b>MEUR</b>	<b>MEUR</b>
Försäljning (Gross sales)	7 140,6	2 379,5	998,1	4 166,7
Nettoomsättning	413,8	176,5	105,5	297,3
Nettointäkter (Net revenue) <sup>1</sup>	292,0	127,3	82,2	232,1
Rörelseresultat före avskrivningar (EBITDA) <sup>2</sup>	79,7	21,9	-12,7	66,1
Rörelseresultat före avskrivningar (EBITDA), justerat för transaktionskostnader <sup>3</sup>	79,8	22,4	-12,1	69,8
Marginal, % <sup>4</sup>	27,3%	17,2%	neg	28,5
Nettoskuld <sup>5</sup>	659,8	679,1	659,3	592,7
Likvida medel	87,6	58,5	46,0	57,4

	2022	2021	2020	2019
<b>Flerårsöversikt, moderföretaget MSEK</b>				
<b>MSEK</b>	<b>MSEK</b>	<b>MSEK</b>	<b>MSEK</b>	<b>MSEK</b>
Nettoomsättning	-	-	-	-
Rörelseresultat	-0,1	-0,1	0	0
Res. efter finansiella poster	28,0	26,4	17,5	25,7
Balansomslutning	6 863	5 834	5 372	4 969

<sup>1</sup> Nettointäkter (Nettoomsättning minus Inköp av varor och tjänster) innefattar koncernens provisioner, marginaler, bokningsavgifter och egna produkter. För mer information kring nyckeltalens framräknande, se not 35.

<sup>2</sup> För information kring nyckeltalens framräknande, se not 35.

<sup>3</sup> För information kring nyckeltalens framräknande, se not 35.

<sup>4</sup> Rörelseresultatet före avskrivningar i relation till nettointäkten. För mer information kring nyckeltalens framräknande, se not 35.

<sup>5</sup> Räntebärande skulder inkl. upplupen ränta reducerat med likvida medel. För mer information kring nyckeltalens framräknande, se not 35.



**UTFALL PERIODEN 1 JANUARI TILL 31 DECEMBER 2022**

Siffror inom parentes avser perioden 1 januari till 31 december 2021.

**Intäkter**

Nettoomsättningen uppgick till 413,8 MEUR (176,5 MEUR) och nettointäkter, dvs. efter avdrag för direkta inköp av varor och tjänster, till 292,0 MEUR (127,3 MEUR). Nettointäkterna är direkt eller indirekt relaterade till förmedling av flygbiljetter.

**Resultat**

EBITDA uppgick till 79,7 MEUR (21,9 MEUR) och marginalen är 27,3% (17,2 %). Av övriga externa kostnader utgjorde transaktionskostnader 0,1 MEUR (0,5 MEUR), vilket inte är en löpande kostnad (avser främst förvärvs- och försäljningskostnader). De finansiella nettokostnaderna uppgick till 81,2 MEUR (62,1 MEUR) varav räntekostnader på aktieägarlån uppgår till 45,0 MEUR (42,7 MEUR), valutakursförlust på lån till 22,5 MEUR (förlust 4,5 MEUR) och räntekostnader på externt lån till 12,7 MEUR (12,3 MEUR). Räntekostnaderna på aktieägarlånet kapitaliseras och påverkar inte likviditeten. Valutakurseffekter på lån är orealiserade och påverkar inte heller likviditeten. Resultat efter skatt uppgick till -26,8 MEUR (-57,2 MEUR).

**Finansiell ställning**

Koncernens balansomslutning uppgick till 751,9 MEUR (705,7 MEUR), varav immateriella anläggningstillgångar utgjorde 552,9 MEUR (592,2 MEUR), främst i form av goodwill hänförligt till dotterbolaget Etraveli Group Holding AB:s förvärv av Etraveli Holding AB (fd 7Travel Flights HoldCo AB, moderbolag i den dåvarande Etraveli-koncernen) 3 augusti 2017. Eget kapital för koncernen uppgick till -104,2 MEUR (-99,9 MEUR). Minskningen härrör främst årets förlust men som möts av positiva valutakursdifferenser. Likvida medel uppgick till 87,6 MEUR (58,5 MEUR). Koncernen har en kreditfacilitet på totalt 28 000 KEUR (30 000 KEUR per 31 december 2021). Per 31 december 2022 var denna onyttjad liksom per 31 december 2021. För mer information om denna kreditfacilitet, se avsnitt 3.1d.

**Skatt**

Skatten för perioden uppgick till -7,5 MEUR (0,7 MEUR). Se vidare not 11.

**Kassaflöde**

Kassaflödet från den löpande verksamheten före förändringar i rörelsekapitalet uppgick till 62,6 MEUR (1,5 MEUR). Summa förändringar i rörelsekapitalet uppgick till -4,4 MEUR (22,8 MEUR). Kassaflödet från den löpande verksamheten efter förändring av rörelsekapitalet uppgick till 58,2 MEUR (24,3 MEUR). Kassaflödet från investeringsverksamheten uppgick till -19,8 MEUR (-10,0 MEUR) och är främst hänförligt till aktivering av eget arbete. Kassaflödet från finansieringsverksamheten uppgick till -5,6 MEUR (-2,1 MEUR). Förändringen i likvida medel uppgick till 32,8 MEUR (12,1 MEUR). Likvida medel uppgick till 87,6 MEUR (58,5 MEUR) vid utgången av perioden.

**Finansiering**

CVC Capital Partners förvärv av den dåvarande Etraveli-koncernen 3 augusti 2017 finansierades till del av lån; ett aktieägarlån och ett externt lån. Aktieägarlånet uppgår vid årets slut till 472,0 MEUR (466,3 MEUR) varav 188,6 MEUR (153,1 MEUR) utgör kapitaliserad ränta. Det externa lånet uppgår vid årets slut till 264,7 MEUR (266,3 MEUR). En amortering om 3,3 MEUR har gjorts på det externa lånet under 2022, i enlighet med lånevillkoren. Aktieägarlånet och det externa lånet har inga kovenanter. För mer information om dessa lån, se not 3.1b.



## MODERFÖRETAGET

Verksamheten i moderföretaget består av att äga och förvalta aktier i dotterföretag. Bolaget hade ingen nettoomsättning, varken under perioden eller perioden föregående år. Likvida medel uppgick till 2,0 MSEK (2,1 MSEK) vid årets utgång.

## UTLÄNDSKA FILIALER

Förutom i ett antal dotterbolag (not 16) bedrivs verksamhet i en utländsk filial i Danmark, den Danske Rejsegruppe – filial till Svenska Resegruppen AB. Vidare finns en vilande filial i Finland tillhörande Gotogate International AB samt en vilande filial i Norge tillhörande Flightmate AB.

## MEDARBETARE

Medelantalet anställda inom koncernen per den 31 december 2022 uppgick till 1 688 (707). Vidare sysselsatte WNS och Concentrix (outsourcingpartners) vid samma tidpunkt 842 (752) medarbetare i Indien, 22 (14) i Kina, 200 (160) i Egypten, 84 (0) i Georgien, 137 (0) på Mauritius, 48 (0) i Colombia och 79 (0) i Vietnam.

## HÅLLBARHETSRAPPORT

Etraveli Group har publicerat en hållbarhetsrapport. Den finns tillgänglig på Etraveli Groups hemsida [www.etraveligroup.com](http://www.etraveligroup.com).

## INFORMATION OM RISKER

Etraveli-gruppen påverkas av ett antal riskfaktorer som helt eller delvis ligger utanför bolagets kontroll, men som kan ha en betydande inverkan på koncernens resultat och finansiella ställning. Exempel på risker är politiska och sociala risker, naturkatastrofer, hälsorisker (epidemier/pandemier), klimatförändringar, konjunkturberoende, IT relaterade risker och ökad konkurrens. Koncernen är genom sin verksamhet även exponerad för olika slag av finansiella risker. Med finansiella risker avses fluktuationer i företagets resultat och ställning till följd av förändringar i valutakurser, räntenivåer, refinansierings- och kreditrisker. Se vidare angående finansiella risker under not 3.

Under 2020 implementerade Etraveli-gruppen ett nytt ramverk och arbetssätt inom Enterprise Risk Management. Det är en årlig process att validera och gå igenom Gruppens risker för att säkerställa att åtgärder och fokus ligger på de mest relevanta riskerna. Inom detta arbetssätt identifierar Gruppen ett antal risker inom fyra områden. I detta arbete identifierades omkring sjuttiofem risker.

Riskområden:

Strategiska – mål på hög nivå i linje med företagets mission och vision

Operativt – mål som relaterar till effektiv resursanvändning

Finansiell rapportering – mål som inkluderar företagets behov av tillförlitlig finansiell rapportering

Efterlevnad – mål som inkluderar företagets behov av att följa tillämpliga lagar och förordningar

Etraveli-gruppen har under 2022 reviderat riskerna från 2021 med beaktande av nuvarande kunskap och information om branschen. Genom detta arbete har fem av de mest relevanta riskerna klassificerats som hög risk och tjugoen som medium risk.

Exempel på identifierade risker:

Hög risk: kundnöjdhet, naturkatastrofer och hälsorisker (epidemier/pandemier), makroekonomiska faktorer (såsom ökade priser på olja och bränsle som påverkar branschen) och förändrade regler på marknaden, beroende av nyckepartners/tredje-part.

Medium risk: finansiell och legal exponering kopplad till internationell expansion, global brist på hårdvara för vårt datacenter, IT-system m fl.

Dessa risker har utvärderats och följs upp av ledningen på regelbunden basis och presenteras för styrelsen på löpande basis. Sedan 2020 har det varit en årlig process att validera och gå igenom Gruppens risker för att säkerställa att åtgärder och fokus ligger på de mest relevanta riskerna. Under 2022 har fokus skiftat till att förbättra kundupplevelsen och skapa skalbarhet för tillväxt genom att investera i system, processer och medarbetare.

Ledningens kommentarer avseende den finansiella påverkan av Covid-19

Etraveli-gruppen har bibehållit en stark finansiell position med ett överskott av pengar på banken vilket gjort det möjligt för företaget att hantera en lång period av avmattning i verksamheten. Koncernen har inte behövt skaffa någon ytterligare finansiering under pandemin och har i slutet av året fortsatt att ha en stark likviditet med positivt kassaflöde under 2022 och utnyttjar inte någon av de tillgängliga kreditfacilititerna. När man blickar framåt mot 2023 har en analys av framtida scenarios kommit till slutsatsen att Etraveli-gruppen har en tillräcklig likviditet för att stå emot en långvarig pandemi utan att behöva ta in ytterligare finansiering.

**FÖRVÄNTNINGAR AVSEENDE DEN FRAMTIDA UTVECKLINGEN**

Såsom nämnts under väsentliga händelser efter räkenskapsårets utgång ovan fortsätter Etraveli-gruppen att leverera på högre nivåer än före Covid-19 pandemin, både med avseende på antal ordrar och med avseende på lönsamhet. Koncernen fortsätter att ha en mycket stark finansiell position med högre nivåer av tillgängliga medel på banken jämfört med före Covid-19.

**FÖRSLAG TILL RESULTATDISPOSITION**

Styrelsen föreslår att den disponerade vinsten, 28 023 KSEK, överförs i ny räkning. Beträffande bolagets resultat och ställning i övrigt hänvisas till efterföljande resultat- och balansräkningar med tillhörande tilläggsupplysningar.

Till årsstämman förfogande står (SEK)	
Överkursfond	857 126 598
Balanserat resultat	-304 844 351
Årets vinst	28 023 322
	<b>580 305 569</b>

# KONGERNENS RAPPORT ÖVER RESULTAT

2023061627027

		2022-01-01- 2022-12-31	2021-01-01- 2021-12-31
	Not	KEUR	KEUR
<b>Rörelsens intäkter</b>			
Nettoomsättning	5	413 751	176 492
Aktiverat arbete för egen räkning		10 873	9 064
Övriga rörelseintäkter	9,12	2 655	1 307
<b>Summa</b>		<b>427 279</b>	<b>186 863</b>
<b>Rörelsens kostnader</b>			
Inköp av varor och tjänster		-121 711	-49 234
Övriga externa kostnader	7,14,19	-168 707	-76 830
Personalkostnader	8	-57 163	-38 852
Övriga rörelsekostnader	9,12	-	-
Avskrivningar och nedskrivningar av materiella och immateriella anläggningstillgångar	13,14	-17 779	-17 826
<b>Summa rörelsekostnader</b>		<b>-365 360</b>	<b>-182 742</b>
<b>Rörelseresultat</b>		<b>61 920</b>	<b>4 121</b>
Finansiella intäkter	10,14	2 028	413
Finansiella kostnader	10,14	-83 184	-62 466
Finansiella poster – netto	10,12	<b>-81 156</b>	<b>-62 053</b>
<b>Resultat efter finansiella poster</b>		<b>-19 236</b>	<b>-57 932</b>
Inkomstskatt	11,15	-7 525	689
<b>Årets resultat</b>		<b>-26 761</b>	<b>-57 243</b>
<b>Resultat hänförligt till:</b>			
Moderföretagets aktieägare		-26 761	-57 243
<b>Övrigt totalresultat</b>			
Poster som senare kan återföras i resultaträkningen:			
Valutakursdifferenser		21 398	6 711
<b>Summa övrigt totalresultat för perioden</b>		<b>21 398</b>	<b>6 711</b>
<b>Summa totalresultat för perioden</b>		<b>-5 363</b>	<b>-50 532</b>
<b>Summa totalresultat hänförligt till:</b>			
Moderföretagets aktieägare		-5 363	-50 532
<b>Summa totalresultat för perioden</b>		<b>-5 363</b>	<b>-50 532</b>

Noterna på sidorna 18-60 utgör en integrerad del av denna års- och koncernredovisning.



## KONCERNENS BALANSRÄKNING

	Not	2022-12-31 KEUR	2021-12-31 KEUR
<b>TILLGÅNGAR</b>			
<b>Anläggningstillgångar</b>			
<b>Immateriella tillgångar</b>			
Goodwill	13	470 451	502 890
IT-plattform	13	24 408	32 082
Kunddatabas	13	3 585	4 937
Varumärken	13	25 189	26 746
Domäner	13	-	6
Leverantörsavtal	13	810	1 628
Balanserade utgifter för utvecklingsarbeten	13	28 482	23 880
<b>Summa immateriella tillgångar</b>		<b>552 925</b>	<b>592 169</b>
<b>Materiella anläggningstillgångar</b>			
Inventarier, verktyg och installationer	14	6 307	3 157
Tillgång med nyttjanderätt	14	10 479	4 650
Förbättringsutgifter på annans fastighet	14	644	753
<b>Summa materiella anläggningstillgångar</b>		<b>17 430</b>	<b>8 560</b>
<b>Finansiella anläggningstillgångar</b>			
Andra långfristiga fordringar	17	4 731	2 199
Derivatinstrument	17,18	-	8
<b>Summa finansiella anläggningstillgångar</b>		<b>4 731</b>	<b>2 207</b>
Uppskjutna skattefordringar	15	2 782	2 714
<b>Summa anläggningstillgångar</b>		<b>577 868</b>	<b>605 650</b>
<b>Omsättningstillgångar</b>			
Kundfordringar	17,19	4 603	3 207
Derivatinstrument	17,18	-	33
Aktuella skattefordringar		457	752
Övriga fordringar	20	9 457	3 122
Förutbetalda kostnader och upplupna intäkter	22	71 925	34 375
Likvida medel	17,23	87 562	58 538
<b>Summa omsättningstillgångar</b>		<b>174 004</b>	<b>100 028</b>
<b>SUMMA TILLGÅNGAR</b>		<b>751 872</b>	<b>705 678</b>

Noterna på sidorna 18-60 utgör en integrerad del av denna års- och koncernredovisning.

## KONCERNENS BALANSRÄKNING, FORTS.

	Not	2022-12-31 KEUR	2021-12-31 KEUR
<b>EGET KAPITAL</b>			
<b>Eget kapital som kan hänföras till Moderföretagets aktieägare</b>			
Aktiekapital	24	8 236	8 236
Övrigt tillskjutet kapital		105 417	84 019
Balanserat resultat inklusive årets totalresultat		-217 871	-191 110
<b>Summa eget kapital</b>		<b>-104 218</b>	<b>-98 855</b>
<b>SKULDER</b>			
<b>Långfristiga skulder</b>			
Upplåning	17,26	-	-
Leasingskuld	17	7 027	2 668
Uppskjutna skatteskulder	15	21 694	19 963
Övriga avsättningar	31	247	-
<b>Summa långfristiga skulder</b>		<b>28 968</b>	<b>22 631</b>
<b>Kortfristiga skulder</b>			
Leverantörsskulder	17	10 412	5 648
Aktuella skatteskulder		2 645	2 239
Derivatinstrument	17,18	208	-
Upplåning	17,26	736 776	732 679
Leasingskuld	17	3 606	2 245
Övriga skulder	27	24 934	11 811
Övriga avsättningar	31	68	-
Upplupna kostnader och förutbetalda intäkter	28	48 473	27 280
<b>Summa kortfristiga skulder</b>		<b>827 122</b>	<b>781 902</b>
<b>SUMMA EGET KAPITAL OCH SKULDER</b>		<b>751 872</b>	<b>705 678</b>

Noterna på sidorna 18-60 utgör en integrerad del av denna års- och koncernredovisning.



## KONCERNENS RAPPORT ÖVER FÖRÄNDRINGAR I EGET KAPITAL

Belopp i KEUR	Not	Aktie- kapital	Övrigt tillskjutet kapital	Reserver	Balanserat resultat	Summa eget kapital
<b>Ingående balans per 1 januari 2021 enligt fastställd balansräkning</b>		<b>8 236</b>	<b>85 816</b>	<b>-8 508</b>	<b>-133 867</b>	<b>-48 323</b>
Årets resultat		-	-	-	-57 243	-57 243
Valutakursdifferenser		-	-	6 711	-	6 711
<b>Summa totalresultat</b>		<b>-</b>	<b>-</b>	<b>6 711</b>	<b>-57 243</b>	<b>-50 532</b>
<b>Transaktioner med aktieägare</b>						
Transaktioner med innehavare utan bestämmande inflytande		-	-	-	-	-
<b>Summa transaktioner med aktieägare, redovisade direkt i eget kapital</b>		<b>-</b>	<b>-</b>	<b>-</b>	<b>-</b>	<b>-</b>
<b>Utgående balans per 31 december 2021</b>		<b>8 236</b>	<b>85 816</b>	<b>-1 797</b>	<b>-191 110</b>	<b>-98 855</b>
<b>Ingående balans 1 januari 2022 enligt fastställd balansräkning</b>		<b>8 236</b>	<b>85 816</b>	<b>-1 797</b>	<b>-191 110</b>	<b>-98 855</b>
Årets resultat		-	-	-	-26 761	-26 761
Valutakursdifferenser		-	-	21 398	-	21 398
<b>Summa totalresultat</b>		<b>-</b>	<b>-</b>	<b>21 398</b>	<b>-26 761</b>	<b>-5 363</b>
<b>Transaktioner med aktieägare</b>						
Transaktioner med innehavare utan bestämmande inflytande		-	-	-	-	-
<b>Summa transaktioner med aktieägare, redovisade direkt i eget kapital</b>		<b>-</b>	<b>-</b>	<b>-</b>	<b>-</b>	<b>-</b>
<b>Utgående balans per 31 december 2022</b>		<b>8 236</b>	<b>85 816</b>	<b>19 601</b>	<b>-217 871</b>	<b>-104 218</b>

Noterna på sidorna 18-60 utgör en integrerad del av denna års- och koncernredovisning.

## KONCERNENS RAPPORT ÖVER KASSAFLÖDEN

202306162703

	Not	2022-01-01- 2022-12-31 KEUR	2021-01-01- 2021-12-31 KEUR
<b>Kassaflöde från den löpande verksamheten</b>			
Rörelseresultat		61 920	4 121
<i>Justering för poster som ej ingår i kassaflödet:</i>			
Avskrivningar		17 779	17 826
Övriga ej likviditetspåverkande poster	32	1 373	237
Erhållen ränta		697	103
Betald ränta		-14 244	-16 832
Utbetalda inkomstskatter		-4 949	-4 005
<b>Kassaflöde från den löpande verksamheten före förändring i rörelsekapitalet</b>		<b>62 576</b>	<b>1 450</b>
<b>Kassaflöde från förändring av rörelsekapital</b>			
Ökning/minskning av kortfristiga fordringar		-49 629	7 904
Ökning/minskning av kortfristiga skulder		45 238	14 818
<b>Summa förändring av rörelsekapital</b>		<b>-4 391</b>	<b>22 722</b>
<b>Kassaflöde från den löpande verksamheten</b>		<b>58 185</b>	<b>24 172</b>
<b>Kassaflöde från investeringsverksamheten</b>			
Köp av materiella anläggningstillgångar	14	-6 217	-2 059
Aktivering eget arbete	13	-10 873	-9 064
Köp av finansiella tillgångar		-2 722	1 092
Betalning avseende leasingfordran	14	34	40
Avyttring av dotterföretag		3	-
<b>Kassaflöde från investeringsverksamheten</b>		<b>-19 775</b>	<b>-9 991</b>
<b>Kassaflöde från finansieringsverksamheten</b>			
Återbetalt lån	34	-3 249	-
Amortering leasingskuld		-2 378	-2 049
<b>Kassaflöde från finansieringsverksamheten</b>		<b>-5 627</b>	<b>-2 050</b>
<b>Minskning/ökning av likvida medel</b>		<b>32 783</b>	<b>12 131</b>
Likvida medel vid årets början	23	58 538	45 978
Kursdifferenser i likvida medel		-3 759	430
<b>Likvida medel vid årets slut</b>	<b>23</b>	<b>87 562</b>	<b>58 538</b>

Noterna på sidorna 18-60 utgör en integrerad del av denna års- och koncernredovisning.



**MODERFÖRETAGETS RESULTATRÄKNING**

Belopp i KSEK	Not	2022-01-01- 2022-12-31	2021-01-01- 2021-12-31
<b>Rörelsens kostnader</b>			
Övriga externa kostnader		-133	-119
<b>Summa rörelsens kostnader</b>		<b>-133</b>	<b>-119</b>
<b>Rörelseresultat</b>		<b>-133</b>	<b>-119</b>
Finansiella intäkter	10	507 929	461 753
Finansiella kostnader	10	-479 755	-435 284
<b>Resultat efter finansiella poster</b>	12	<b>28 041</b>	<b>26 350</b>
<b>Bokslutsdispositioner</b>			
Lämnade koncernbidrag		-18	-31
<b>Resultat före skatt</b>		<b>28 023</b>	<b>26 319</b>
Skatt på årets resultat	11	-	-
<b>Årets resultat</b>		<b>28 023</b>	<b>26 319</b>

I moderföretaget återfinns inga poster som redovisas som övrigt totalresultat varför summa totalresultat överensstämmer med årets resultat.

Noterna på sidorna 18-60 utgör en integrerad del av denna års- och koncernredovisning.

## MODERFÖRETAGETS BALANSRÄKNING

Belopp i KSEK	Not	2022-12-31	2021-12-31
<b>TILLGÅNGAR</b>			
<b>Anläggningstillgångar</b>			
<b>Finansiella anläggningstillgångar</b>			
Andelar i koncernföretag	16	1 273 425	752 425
<b>Summa finansiella anläggningstillgångar</b>		<b>1 273 425</b>	<b>752 425</b>
<b>Summa anläggningstillgångar</b>		<b>1 273 425</b>	<b>752 425</b>
<b>Omsättningstillgångar</b>			
<b>Kortfristiga fordringar</b>			
Fordringar hos koncernföretag	17,21	5 587 215	5 079 287
<b>Summa kortfristiga fordringar</b>		<b>5 587 215</b>	<b>5 079 287</b>
<b>Kassa och Bank</b>	17,23	<b>2 027</b>	<b>2 115</b>
<b>Summa omsättningstillgångar</b>		<b>5 589 242</b>	<b>5 081 402</b>
<b>SUMMA TILLGÅNGAR</b>		<b>6 862 667</b>	<b>5 833 826</b>

Noterna på sidorna 18-60 utgör en integrerad del av denna års- och koncernredovisning.



## MODERFÖRETAGETS BALANSRÄKNING, FORTS.

Belopp i KSEK	Not	2022-12-31	2021-12-31
<b>EGET KAPITAL OCH SKULDER</b>			
<b>Eget kapital</b>	24		
<b>Bundet eget kapital</b>			
Aktiekapital		81 559	81 559
<b>Summa bundet eget kapital</b>		<b>81 559</b>	<b>81 559</b>
<b>Fritt eget kapital</b>			
Överkursfond		857 127	857 127
Balanserade vinstmedel		-304 844	-331 163
Årets resultat		28 023	26 319
<b>Summa fritt eget kapital</b>		<b>580 306</b>	<b>552 283</b>
<b>Summa eget kapital</b>		<b>661 865</b>	<b>633 842</b>
<b>Obeskattade reserver</b>			
Periodiseringsfond	25	30 046	30 046
<b>Summa obeskattade reserver</b>		<b>30 046</b>	<b>30 046</b>
<b>Långfristiga skulder</b>			
Skulder till koncernföretag	17,21	569 084	46 396
<b>Summa långfristiga skulder</b>		<b>569 084</b>	<b>46 396</b>
<b>Kortfristiga skulder</b>			
Leverantörsskulder	17	31	-
Aktieägarlån	17,26	5 258 736	4 780 669
Skulder till koncernföretag	17,21	342 840	342 820
Upplupna kostnader och förutbetalda intäkter	28	65	53
<b>Summa kortfristiga skulder</b>		<b>5 601 672</b>	<b>5 123 544</b>
<b>SUMMA EGET KAPITAL OCH SKULDER</b>		<b>6 862 667</b>	<b>5 833 826</b>

Noterna på sidorna 18-60 utgör en integrerad del av denna års- och koncernredovisning.

## MODERFÖRETAGETS FÖRÄNDRINGAR I EGET KAPITAL

Belopp i KSEK	Not	Bundet eget kapital	Fritt eget kapital	Balanserad vinst och årets resultat	Summa eget kapital
		Aktiekapital	Överkursfond		
<b>Ingående balans per 1 januari 2021</b>		81 559	857 127	-331 163	607 523
<b>Totalresultat</b>					
Årets totalresultat		-	-	26 319	26 319
<b>Utgående balans per 31 december 2021</b>		81 559	857 127	-304 844	633 842
<b>Ingående balans per 1 januari 2022</b>		81 559	857 127	-304 844	633 842
<b>Totalresultat</b>					
Årets totalresultat		-	-	28 023	28 023
<b>Utgående balans per 31 december 2022</b>		81 559	857 127	-276 821	661 865

Noterna på sidorna 18-60 utgör en integrerad del av denna års- och koncernredovisning.

## MODERFÖRETAGETS KASSAFLÖDESANALYS

2023061627036

Belopp i KSEK	Not	2022-01-01- 2022-12-31	2021-01-01- 2021-12-31
<b>Kassaflöde från den löpande verksamheten</b>			
Rörelseresultat före finansiella poster		-133	-119
Betald ränta		-	-
<b>Kassaflöde från den löpande verksamheten före förändring av rörelsekapital</b>		<b>-133</b>	<b>-119</b>
<b>Kassaflöde från förändring av rörelsekapital</b>			
Ökning/minskning av kortfristiga fordringar		-	-
Ökning/minskning av kortfristiga skulder		44	-79
<b>Summa förändring av rörelsekapital</b>		<b>44</b>	<b>-198</b>
<b>Kassaflöde från den löpande verksamheten</b>		<b>-89</b>	<b>-198</b>
<b>Investeringsverksamheten</b>			
<b>Kassaflöde från investeringsverksamheten</b>		<b>-</b>	<b>-</b>
<b>Finansieringsverksamheten</b>			
<b>Kassaflöde från finansieringsverksamheten</b>		<b>-</b>	<b>-</b>
<b>Årets kassaflöde</b>		<b>-89</b>	<b>-198</b>
Likvida medel vid årets början	23	2 115	2 313
Likvida medel vid årets slut	23	2 027	2 115

Noterna på sidorna 18-60 utgör en integrerad del av denna års- och koncernredovisning.



# NOTER

## NOT 1 ALLMÄN INFORMATION

Flugo Group Holdings AB är ett svenskt aktiebolag med säte i Stockholm. Koncernens huvudsakliga verksamhet beskrivs i förvaltningsberättelsen.

Samtliga belopp redovisas i tusentals euro (koncernen) eller tusentals kronor (moderbolaget), dvs KEUR respektive KSEK, om inte annat anges. Uppgifterna inom parentes avser föregående år.

## NOT 2 SAMMANFATTNING AV VIKTIGA REDOVISNINGSPRINCIPER

De viktigaste redovisningsprinciperna som tillämpats när denna koncernredovisning upprättats anges nedan. Dessa principer har tillämpats konsekvent för alla presenterade år, om inte annat anges.

### 2.1 Grund för rapporternas upprättande

Denna rapport innehåller Flugo Group Holdings AB:s koncernredovisning och de valda redovisningsprinciperna för upprättande av denna är IFRS (International Financial Reporting Standards). Koncernredovisningen har upprättats i enlighet med IFRS sådana de antagits av EU, RFR 1 Kompletterande redovisningsregler för koncerner samt Årsredovisningslagen.

Koncernredovisningen har upprättats enligt anskaffningsvärdemetoden förutom vad beträffar finansiella tillgångar och skulder (derivatinstrument) värderade till verkligt värde via resultaträkningen.

Koncernen har ändrat presentationsvaluta från sek till euro från och med 1 januari 2019. Tillgångar och skulder har omräknats till euro till den rådande växelkursen på varje balansdag. Intäkter och utgifter har omräknats till euro till en genomsnittlig kurs som motsvarar kurserna under perioden.

Flugo Group Holding AB:s (moderföretagets) rapporteringsvaluta är sek och redovisningen upprättas i enlighet med RFR 2 Redovisning för juridiska personer och Årsredovisningslagen. I de fall moderföretaget tillämpar andra redovisningsprinciper än koncernen anges detta separat i slutet av denna not.

Att upprätta finansiella rapporter i överensstämmelse med IFRS kräver användning av en del viktiga uppskattningar för redovisningsändamål. Vidare krävs att ledningen gör vissa bedömningar vid tillämpningen av koncernens redovisningsprinciper, se not 4.

Interest Rate Benchmark Reform Fas 2 (ändring av IFRS 9, IAS 39, IFRS 7, IFRS 4 och IFRS 16) gäller från 1 januari 2021. Dessa ändringar har inte haft någon inverkan på de belopp som redovisats under tidigare perioder och förväntas inte väsentligt påverka nuvarande eller framtida perioder.

#### 2.1.1 Nya standarder och tolkningar som ännu inte har tillämpats av koncernen

Ett antal nya standarder och tolkningar träder ikraft för räkenskapsår som börjar efter 1 januari 2023 och har inte tillämpats vid upprättandet av denna finansiella rapport. Dessa nya standarder och tolkningar väntas inte ha en väsentlig inverkan på koncernens finansiella rapporter på innevarande eller kommande perioder och inte heller på framtida transaktioner.

### 2.2 Koncernredovisning

#### Dotterföretag

Dotterföretag är alla företag över vilka koncernen har bestämmande inflytande. Koncernen kontrollerar ett företag när den exponeras för eller har rätt till rörlig avkastning från sitt innehav i företaget och har möjlighet att påverka avkastningen genom sitt inflytande i företaget. Dotterföretag inkluderas i koncernredovisningen från och med den dag då det bestämmande inflytandet överförs till koncernen. De exkluderas ur koncernredovisningen från och med den dag då det bestämmande inflytandet upphör. Förvärvsmetoden används för redovisning av koncernens rörelseförvärv. Köpeskillingen för förvärvet av ett dotterföretag utgörs av verkligt värde på överlåtna tillgångar, skulder och de aktier som

emitterats av koncernen. I köpeskillingen ingår även verkligt värde på alla tillgångar eller skulder som är en följd av en överenskommelse om villkorad köpeskillning.

Förvärvsrelaterade kostnader kostnadsförs när de uppstår. Identifierbara förvärvade tillgångar och övertagna skulder i ett rörelseförvärv värderas inledningsvis till verkliga värden på förvärvsdagen. Det belopp varmed köpeskillning överstiger verkligt värde på identifierbara förvärvade nettotillgångar, redovisas som goodwill. Om beloppet understiger verkligt värde för det förvärvade dotterföretagets tillgångar, i händelse av ett s.k. "bargain purchase", redovisas mellanskillnaden direkt i rapporten över totalresultat.

Koncerninterna transaktioner och balansposter samt orealiserade vinster och förluster på transaktioner mellan koncernföretag elimineras. Redovisningsprinciperna för dotterföretag har i förekommande fall ändrats för att garantera en konsekvent tillämpning av koncernens principer.

Då koncernen förlorar det bestämmande inflytandet över ett dotterföretag tas de redovisade värdena för det tidigare dotterföretagets tillgångar och skulder bort från koncernredovisningen och vinsten eller förlusten kopplad till den förlust av bestämmande inflytande som kan hänföras till det tidigare innehavet av bestämmande inflytande, redovisas i resultaträkningen.

### 2.3 Omräkning av utländsk valuta

#### ***Funktionell valuta och rapporteringsvaluta***

Poster som ingår i de finansiella rapporterna för de olika enheterna i koncernen är värderade i den valuta som används i den ekonomiska miljö där respektive företag huvudsakligen är verksamt (funktionell valuta). I koncernredovisningen används euro (EUR), som är koncernens rapportvaluta sedan 2019. Dessförinnan var koncernens rapportvaluta sek (SEK).

#### ***Transaktioner och balansposter***

Transaktioner i utländsk valuta omräknas till den funktionella valutan enligt de valutakurser som gäller på transaktionsdagen. Valutakursvinster och förluster som uppkommer vid betalning av sådana transaktioner och vid omräkning av monetära tillgångar och skulder i utländsk valuta till balansdagens kurs, redovisas i rörelseresultatet i resultaträkningen.

#### ***Omräkning av koncernföretag med annan funktionell valuta än rapportvalutan***

Resultat och finansiell ställning för alla koncernföretag som har en annan funktionell valuta än rapportvalutan, omräknas till koncernens rapportvaluta. Tillgångar och skulder för var och en av balansräkningarna omräknas från utlandsverksamhetens funktionella valuta till koncernens rapporteringsvaluta, EUR, till den valutakurs som råder på balansdagen. Intäkter och kostnader för var och en av resultaträkningarna omräknas till EUR till den genomsnittskurs som förelegat vid varje transaktionstidpunkt. Omräkningsdifferenser som uppstår vid dessa valutaomräkningar redovisas i övrigt totalresultat.

### 2.4 Immateriella tillgångar

#### ***Goodwill***

Goodwill utgörs av det belopp varmed anskaffningsvärdet överstiger det verkliga värdet på koncernens andel av det förvärvade dotterföretagets identifierbara nettotillgångar vid förvärvstillfället.

Goodwill som uppstår i samband med förvärv av dotterföretag redovisas som en immateriell tillgång.

Goodwill anses alltid ha en obestämbar nyttjandeperiod och testas därför årligen (eller oftare om händelser eller förändringar i förhållanden indikerar en möjlig nedskrivning) för att identifiera eventuellt nedskrivningsbehov istället för att löpande avskrivas. Koncernen bedöms utgöras av en enda kassagenererande enhet.

**IT-Plattform, kunddatabas, domäner och leverantörsavtal**

Tillgångarna har tillkommit via rörelseförvärv och redovisas till verkligt värde på förvärvsdagen. Avskrivningar görs linjärt för att fördela kostnaden för IT-plattformar, kunddatabaser, domäner och leverantörsavtal över deras bedömda nyttjandeperiod:

IT plattformar	5-10 år
Kunddatabaser	5-9 år
Domäner	5-10 år
Leverantörsavtal	6 år

**Varumärken**

Varumärken som förvärvats genom ett rörelseförvärv redovisas till verkligt värde på förvärvsdagen. Samtliga varumärken redovisas som en immateriell tillgång med obestämbar nyttjandeperiod. Varumärkena nedskrivningstestas årligen eller oftare om händelser eller ändringar i förhållanden indikerar en möjlig nedskrivning.

**Balanserade utgifter för interna utvecklingsarbeten**

Utvecklingskostnader som är direkt hänförliga till utveckling och testning av bolagets websida och dess plattform samt andra back office relaterade system som kontrolleras av koncernen, redovisas som immateriella tillgångar när följande kriterier är uppfyllda:

- det är tekniskt möjligt att färdigställa programvaran så att den kan användas,
- det finns förutsättningar att använda programvaran,
- det kan visas hur programvaran genererar troliga framtida ekonomiska fördelar,
- adekvata tekniska, ekonomiska och andra resurser för att fullfölja utvecklingen och för att använda eller sälja programvaran finns tillgängliga, och
- de utgifter som är hänförliga till programvaran under dess utveckling kan beräknas på ett tillförlitligt sätt.

Avskrivningar görs linjärt för att fördela kostnaden över deras bedömda nyttjandeperiod på 3 år.

**2.5 Materiella anläggningstillgångar**

Inventarier, verktyg och installationer samt förbättringsutgifter på annans fastighet redovisas till anskaffningsvärde med avdrag för avskrivningar. I anskaffningsvärdet ingår utgifter som direkt kan hänföras till förvärvet av tillgången.

Tillkommande utgifter läggs till tillgångens redovisade värde eller redovisas som en separat tillgång, beroende på vilket som är lämpligt, endast då det är sannolikt att de framtida ekonomiska förmåner som är förknippade med tillgången kommer att komma koncernen tillgodo och tillgångens anskaffningsvärde kan mätas på ett tillförlitligt sätt. Redovisat värde för en ersatt del tas bort från balansräkningen. Alla andra former av reparationer och underhåll redovisas som kostnader i resultaträkningen under den period de uppkommer.

Varje del av en materiell anläggningstillgång med ett anskaffningsvärde som är betydande i förhållande till tillgångens sammanlagda anskaffningsvärde skrivs av separat. Avskrivningar görs linjärt enligt följande:

Datorer	3-5 år
Inventarier	5-10 år
Förbättringsutgifter på annans fastighet	10 år

Tillgångarnas restvärden och nyttjandeperiod prövas vid varje rapportperiods slut och justeras vid behov. En tillgångs redovisade värde skrivs omgående ner till dess återvinningsvärde om tillgångens redovisade värde överstiger dess bedömda återvinningsvärde.

Vinster och förluster vid avyttring av en materiell anläggningstillgång fastställs genom en jämförelse mellan försäljningsintäkten och det redovisade värdet och redovisas i övriga rörelseintäkter respektive övriga rörelsekostnader i resultaträkningen.

## 2.6 Nedskrivningar av icke-finansiella anläggningstillgångar

Tillgångar som har en obestämbar nyttjandeperiod, exempelvis goodwill, skrivs inte av utan prövas årligen avseende eventuellt nedskrivningsbehov. Tillgångar som skrivs av bedöms med avseende på värdenedgång närhelst händelser eller förändringar i förhållanden indikerar att det redovisade värdet kanske inte är återvinningsbart. En nedskrivning görs med det belopp varmed tillgångens redovisade värde överstiger dess återvinningsvärde. Återvinningsvärdet är det högre av tillgångens verkliga värde minskat med försäljningskostnader och dess nyttjandevärde. Vid bedömning av nedskrivningsbehov grupperas tillgångar på de lägsta nivåer där det finns separata identifierbara kassaflöden (kassagenererande enheter). Se not 13 för vidare information om nedskrivningsprövning av goodwill och varumärken.

## 2.7 Finansiella instrument – generellt

### 2.7.1 Finansiella tillgångar

#### 2.7.1.1 Klassificering

Koncernen klassificerar sina finansiella tillgångar i följande kategorier:

- Finansiella tillgångar som redovisas till verkligt värde via resultaträkningen, och
- Finansiella tillgångar som redovisas till upplupet anskaffningsvärde.

Klassificeringen av investeringar i skuldinstrument beror på koncernens affärsmodell för hantering av finansiella tillgångar och de avtalsenliga villkoren för tillgångarnas kassaflöden. För investeringar i egetkapitalinstrument som inte innehas för handel, beror redovisningen på om koncernen, vid instrumentets anskaffningstidpunkt, har gjort ett oåterkalleligt val att redovisa egetkapitalinstrumentet till verkligt värde via övrigt totalresultat.

Koncernen omklassificerar skuldinstrument endast i de fall då koncernens affärsmodell för instrumenten ändras.

#### 2.7.1.2 Redovisning och borttagande från balansräkningen samt värdering

Köp och försäljningar av finansiella tillgångar redovisas på affärsdagen, det datum då koncernen förbinder sig att köpa eller sälja tillgången. Finansiella tillgångar tas bort från balansräkningen när rätten att erhålla kassaflöden från instrumentet har löpt ut eller har överförts och koncernen har överfört i stort sett alla risker och förmåner som är förknippade med äganderätten.

Finansiella tillgångar värderas initialt till verkligt värde plus, i de fall tillgången inte redovisas till verkligt värde via resultaträkningen, transaktionskostnader direkt hänförliga till köpet. Transaktionskostnader hänförliga till finansiella tillgångar som redovisas till verkligt värde via resultaträkningen kostnadsförs direkt i resultaträkningen.

Efterföljande värdering av investeringar i skuldinstrument beror på koncernens affärsmodell för hantering av tillgången och vilket slag av kassaflöden tillgången ger upphov till. Koncernen klassificerar sina investeringar i skuldinstrument i två värderingskategorier:

- Upplupet anskaffningsvärde: Tillgångar som innehas med syfte att inkassera avtalsenliga kassaflöden och där dessa kassaflöden enbart består av kapitalbelopp och ränta, redovisas till upplupet anskaffningsvärde. Ränteintäkter från sådana finansiella tillgångar redovisas som finansiella intäkter genom tillämpning av effektivräntemetoden. Vinster och förluster som uppstår vid bortbokning från balansräkningen redovisas direkt i resultatet inom övriga vinster och förluster tillsammans med valutakursresultatet. Nedskrivningsförluster redovisas på en separat rad i resultaträkningen. Koncernen klassificerar övriga långfristiga fordringar, kundfordringar, likvida medel samt de finansiella instrument som redovisas bland övriga fordringar i denna kategori. Kundfordringar är finansiella instrument som består av belopp som ska betalas av kunder för sålda varor och tjänster i den löpande verksamheten. Om betalning förväntas inom ett år eller tidigare, klassificeras de som omsättningstillgångar. Om inte, redovisas de som anläggningstillgångar. För mer information rörande likvida medel, se avsnitt 2.8.
- Verkligt värde via resultaträkningen: Tillgångar som inte uppfyller kraven för att redovisas till upplupet anskaffningsvärde eller verkligt värde via övrigt totalresultat värderas till verkligt värde via resultaträkningen. En vinst eller förlust för ett skuldinstrument som redovisas till

verkligt värde via resultaträkningen och som inte ingår i ett säkringsförhållande redovisas netto i resultaträkningen i den period vinsten eller förlusten uppkommer. Koncernen klassificerar derivatinstrument (ränteswappar och valutaterminer) i denna kategori. Det verkliga värdet på ett derivatinstrument klassificeras som anläggningstillgång när den säkrade postens återstående löptid är längre än 12 månader, och som omsättningstillgång när den säkrade postens återstående löptid understiger 12 månader. Säkringsredovisning tillämpas inte.

När Etraveli behåller de avtalsenliga rättigheterna att erhålla kassaflödena från en finansiell tillgång (ursprungstillgången) men påtar sig en avtalsenlig förpliktelse att erlagga dessa kassaflöden till annan part (slutlig mottagare), behandlas transaktionen som en överföring av en finansiell tillgång när samtliga följande tre villkor är uppfyllda:

1. När Etraveli inte har någon förpliktelse att betala beloppet till slutlig mottagare såvida inte Etraveli erhåller motsvarande belopp från ursprungstillgången, och
2. när Etraveli inte har någon rätt enligt överföringsavtalet att sälja eller pantsätta ursprungstillgången, och
3. när Etraveli har en förpliktelse att vidarebefordra varje kassaflöde det erhåller å slutliga mottagares vägnar utan väsentlig försening.

Samtliga tre villkor ovan är uppfyllda när Etraveli erhåller medel från kund som ska vidare till flygbolag samt erhåller medel från flygbolag som ska vidare till kund (refunds). Dessa redovisningsmedel uppgår per 31 december 2022 till 178 895 KEUR varav 89 094 KEUR utgör skuld till flygbolag och 89 801 KEUR utgör skuld till kund (per 31 december 2021 uppgick redovisningsmedel till 87 112 KEUR och avsåg till 24 763 KEUR skuld till flygbolag och till 62 350 KEUR skuld till kund) och redovisas därmed inte i koncernens balansräkning och kassaflöde.

### 2.7.1.3 Nedskrivning av finansiella tillgångar

Koncernen värderar de framtida förväntade kreditförlusterna relaterade till investeringar i skuldinstrument redovisade till upplupet anskaffningsvärde baserat på framåtriktad information. Koncernen väljer reserveringsmetod baserat på om det skett en väsentlig ökning i kreditrisk eller inte. Moderbolaget har en fordran på sitt dotterföretag Flugo Holdings AB om 5 587 215 KSEK per 31 december 2022 (5 079 287 KSEK per 31 december 2021) relaterat till ett lån. Inget nedskrivningsbehov bedöms föreligga för denna fordran då den underliggande koncernen fortsatt är likvid och lånet bedöms kunna betalas tillbaka.

Koncernen tillämpar i enlighet med reglerna i IFRS 9 en förenklad metod för nedskrivningsprövning av kundfordringar. Metoden innebär att förväntade förluster under fordrans hela löptid används som utgångspunkt. För att beräkna förväntade kreditförluster har kundfordringar grupperas baserat på kreditriskkaraktäristika och antal dagars dröjsmål. De förväntade kreditförlustnivåerna baserar sig på kundernas betalningshistorik för en period 36 månader för 31 december 2022 respektive 1 januari 2022 tillsammans med förlusthistoriken för samma period. De historiska förlusterna har inte justerats för framåtblickande information. Se not 19 för förväntade kreditförluster i procent per ålderskategori i kundfordringar per 31 december 2021 respektive 2022.

Kundfordringar skrivs bort när det inte finns någon rimlig förväntan om återbetalning. Indikatorer på att det inte finns någon rimlig förväntan om återbetalning inkluderar bland annat att gäldenären misslyckas med återbetalningsplanen eller att kontraktuella betalningar är mer än 120 dagar försenade.

## 2.7.2 Finansiella skulder

### 2.7.2.1 Klassificering

Koncernen klassificerar sina finansiella skulder i följande kategorier:

- Finansiella skulder som redovisas till upplupet anskaffningsvärde, och
- Finansiella skulder som redovisas till verkligt värde via resultaträkningen.

Koncernen omklassificerar inte finansiella skulder.

### 2.7.2.2 Redovisning och borttagande från balansräkningen samt värdering

Finansiella skulder tas bort från balansräkningen när förpliktelserna har reglerats, annullerats eller på annat sätt upphört. Skillnaden mellan det redovisade värdet för en finansiell skuld som utsläckts eller

överförts till en annan part och den ersättning som erlagts, inklusive överförda tillgångar som inte är kontanter eller påtagna skulder, redovisas i resultatet.

Finansiella skulder värderas initialt till verkligt värde, netto efter transaktionskostnader (vid upplåning).

Efterföljande värdering sker i två värderingskategorier:

- Upplupet anskaffningsvärde med tillämpning av effektivräntemetoden: Leverantörsskulder och övriga skulder tillhör denna kategori liksom upplåning. Efterföljande värdering av upplåning innebär redovisning till upplupet anskaffningsvärde och eventuell skillnad mellan erhållet belopp (netto efter transaktionskostnader) och återbetalningsbeloppet redovisas i resultaträkningen fördelat över låneperioden, med tillämpning av effektivräntemetoden. Leverantörsskulder är finansiella instrument och avser förpliktelser att betala för varor och tjänster som har förvärvats i den löpande verksamheten från leverantörer. Leverantörsskulder och övriga skulder klassificeras som kortfristiga skulder om de förfaller inom ett år eller tidigare. Om inte, tas de upp som långfristiga skulder. Upplåning klassificeras som kortfristiga skulder om inte koncernen har en ovillkorlig rätt att skjuta upp betalningen av skulden i åtminstone 12 månader efter rapportperiodens slut.
- Verkligt värde via resultaträkningen: Koncernen klassificerar derivatinstrument (ränteswappar och valutaterminer) i denna kategori. Vinster och förluster till följd av förändringar i verkligt värde på derivatinstrument resultatredovisas i den period då de uppstår och ingår i finansnettot eftersom det härrör till finansieringsverksamheten. Det verkliga värdet på ett derivatinstrument klassificeras som långfristig skuld när den säkrade postens återstående löptid är längre än 12 månader, och som kortfristig skuld när den säkrade postens återstående löptid understiger 12 månader. Säkringsredovisning tillämpas inte.

### 2.7.3 Kvittning av finansiella instrument

Finansiella tillgångar och skulder kvittas och redovisas med ett nettobelopp i balansräkningen, endast när det finns en legal rätt att kvitta de redovisade beloppen och en avsikt att reglera dem med ett nettobelopp eller att samtidigt realisera tillgången och reglera skulden.

## 2.8 Likvida medel

Likvida medel är ett finansiellt instrument och innefattar, i såväl balansräkningen som i rapporten över kassaflöden, kassa och banktillgodohavanden. Likvida medel består av banktillgodohavanden. Se avsnitt 2.7.1.2 ovan rörande redovisningsmässig hantering av redovisningsmedel.

I samband med att Etraveli-gruppen säljer en tjänst och kunden betalar med kreditkort, tillämpar Etraveli-gruppen ett undantag från att redovisa detta som en kortfristig fordran på det finansiella institutet. Istället redovisas fordran som likvida medel då försäljningsbolaget rapporterar kreditkortsförsäljningen till det finansiella institutet dagligen och betalningen enligt överenskommelse ska betalas till säljaren i huvudsak inom tre bankdagar.

I de fall där Etraveli-gruppen gör insättningar för kreditkortsinköp/betalar förskott för kreditkortsbetalningar, kan Etraveli-gruppen begära tillbaka dessa medel med omedelbar verkan. Baserat på det har Etraveli-gruppen klassificerat dessa medel som likvida tillgångar. Bakgrunden är att den allmänna definitionen av likvida medel är att de består av likvida medel, tillgängliga saldon hos banker och liknande institut och kortfristiga likvida placeringar som enkelt kan omvandlas till ett känt belopp och utsätts för obetydlig risk för värde fluktuationer. Insättningar för kreditkortsinköp faller inom denna kategori.

## 2.9 Aktuell och uppskjuten skatt

Periodens skattekostnad omfattar aktuell och uppskjuten skatt. Den aktuella skattekostnaden beräknas på basis av de skatteregler som på balansdagen är beslutade eller i praktiken beslutade i de länder där moderföretaget och dess dotterföretag är verksamma och genererar skattepliktiga intäkter.

Uppskjuten skatt redovisas, enligt balansräkningsmetoden, på alla temporära skillnader som uppkommer mellan det skattemässiga värdet på tillgångar och skulder och deras redovisade värden i koncernredovisningen. Uppskjuten inkomstskatt beräknas med tillämpning av skattesatser som har beslutats eller aviserats per balansdagen och som förväntas gälla när den berörda uppskjutna skattefordran realiseras eller den uppskjutna skatteskulden regleras.

Uppskjutna skattefordringar på underskottsavdrag redovisas i den omfattning det är troligt att framtida skattemässiga överskott kommer att finnas tillgängliga, mot vilka underskotten kan utnyttjas.

Uppskjutna skattefordringar och skulder kvittas när det finns legal kvittningsrätt för uppskjutna skattefordringar och skatteskulder, de uppskjutna skattefordringarna och skatteskulderna hänför sig till skatter debiterade av en och samma skattemyndighet och avser antingen samma skattesubjekt eller olika skattesubjekt och det finns en avsikt att reglera saldonerna genom nettobetalningar.

## 2.10 Ersättningar till anställda

### **Pensionsförpliktelser**

#### Avgiftsbestämda pensionsplaner

En avgiftsbestämd pensionsplan är en pensionsplan enligt vilken koncernen betalar fasta avgifter till en separat juridisk enhet. Koncernen har inte några rättsliga eller informella förpliktelser att betala ytterligare avgifter om denna juridiska enhet inte har tillräckliga tillgångar för att betala alla ersättningar till anställda som hänger samman med de anställdas tjänstgöring under innevarande eller tidigare perioder.

För avgiftsbestämda pensionsplaner betalar koncernen avgifter till offentligt eller privat administrerade pensionsförsäkringsplaner på obligatorisk, avtalsenlig eller frivillig basis. Koncernen har inga ytterligare betalningsförpliktelser när avgifterna väl är betalda. Avgifterna redovisas som personalkostnader när de förfaller till betalning.

Förutbetalda avgifter redovisas som en tillgång i den utsträckning som kontant återbetalning eller minskning av framtida betalningar kan komma koncernen tillgodo.

#### Förmånsbestämda pensionsplaner

Koncernens förpliktelser avseende förmånsbestämda pensionsplaner beräknas separat för varje plan genom en uppskattning av den framtida ersättning som de anställda intjänat genom sin anställning i både innevarande och tidigare perioder. Denna ersättning diskonteras till ett nuvärde.

Förmånsbestämda planer förekommer i Indien och nivån på förmånen beror på de anställdas tjänstgöringstid och lön vid pensioneringstidpunkten. Diskonteringsräntan baseras på den indiska statens värdepappersavkastning som råder på balansdagen och som har en löptid som motsvarar koncernens pensionsförpliktelser. Det finns inga minimikrav för fondering av förmånsbestämda pensionsplaner i Indien. Bolaget har valt att inte fondera pensionsförpliktelser utan istället göra en avsättning baserad på aktuariell värdering. Beräkningen utförs av en kvalificerad aktuarie med användande av den så kallade "Projected unit credit"-metoden. Aktuariella vinster och förluster redovisas i övrigt totalresultat för den period då de uppstår. Kostnader avseende tjänstgöring under tidigare perioder redovisas direkt i resultaträkningen.

### **Ersättningar vid uppsägning**

Ersättningar vid uppsägning utgår när en anställds anställning sagts upp av koncernen före normal pensionstidpunkt eller då en anställd accepterar frivillig avgång i utbyte mot sådana ersättningar. Koncernen redovisar ersättningar vid uppsägning vid den tidigaste av följande tidpunkter: (a) när koncernen inte längre har möjlighet att återkalla erbjudandet om ersättning; och (b) när företaget redovisar utgifter för en omstrukturering som är inom tillämpningsområdet för IAS 37 och som innebär utbetalning av avgångsvederlag. I det fall företaget har lämnat ett erbjudande för att uppmuntra till frivillig avgång, beräknas ersättningar vid uppsägning baserat på det antal anställda som beräknas acceptera erbjudandet. Förmåner som förfaller mer än 12 månader efter rapportperiodens slut diskonteras till nuvärde.

### **Aktierelaterad ersättning**

Den 1 augusti 2017 har en s.k. management equity plan (fortsättningsvis "MEP") upprättats för att erbjuda ledande befattningshavare möjlighet att indirekt delta i Etraveli Holding AB (sedan slutet av 2019 fusionerat med Etraveli Group Holding AB), genom investering i aktier som emitterats av Flugo Group Holdings AB. Flugo Group Holdings AB innehar indirekt aktier i Etraveli Holding AB/Etraveli Group Holding AB per 31 december 2022 och per 31 december 2021. Det antal aktier i Flugo Group Holdings AB som emitterats till ledande befattningshavare enligt denna plan var 45 188 047 aktier per den 31 december 2022 (45 188 047 aktier den 31 december 2021). MEP programmet innehåller intjäningsvillkor med en 30-månadersperiod efter tilldelningstidpunkten samt "good-leaver" och "bad-

leaver" villkor. Den intjänade delen av aktierna ökar med 100% efter 30 månader från tilldelningstillpunkten, där den intjänade delen kompenseras till marknadsvärde och det icke intjänade delen till anskaffningspriset vid dagen för meddelande om obligatorisk försäljning. En deltagare kvalificerar sig som en "good-leaver" vid uppsägning eller vid avslut av anställningen på grund av t.ex. död, pension, kronisk sjukdom och som en "bad-leaver" när man inte kvalificerar sig som en "good-leaver". Styrelsen beslutade att MEP kvalificerar sig som en plan för egetkapitalinstrument på koncernnivå. Deltagarna har köpt sin investering till ett värde som inte anses vara lägre än verkligt värde vid tilldelningstillfället, därmed har inga justeringar i koncernens resultaträkning krävts.

## 2.11 Intäktsredovisning

Koncernen erbjuder flygbiljetter, boende och andra reserelaterade tjänster antingen direkt via egna hemsidor och genom egna metasöktjänsten flygresor.se eller genom andra externa metasöktjänster. Koncernens intäkter från försäljning av tjänster utgörs i huvudsak av intäkter, direkt eller indirekt, relaterade till förmedling av flygbiljetter. Exempel på detta är bokningsavgifter från kunder och/eller provisioner direkt från flygbolagen, volymprovisioner från flygbolagen och ersättningar från bolagets GDS:er (Global Distribution System). Intäkter erhålls också för förmedling av hotell och hyrbilar huvudsakligen genom provisioner från samarbetspartners. Andra indirekt relaterade intäkter till försäljning av flygresor är försäkringsprodukter, avbeställningsskydd och intäkter hänförliga till betalningstransaktioner.

En resebyrå uppträder vanligtvis som agent/förmedlare av resetjänster för såväl reseproducenter och researrangörer som kunder/resenäring men ofta också i eget namn som arrangör. För att underlätta jämförelser med andra företag inom resebranschen och för att kunna bedöma verksamheten är information om den försäljning som genereras i bolaget väsentlig. Med försäljning avses försäljning till kund, d.v.s. det kunden betalar för resan. Försäljning till kund är även grunden vid mätning och bedömning av marknadsandelar. Även relationen mellan bruttoreultatet och försäljningen är betydelsefull vid jämförelser med andra företag. Den nettoomsättning som redovisas i resultaträkningen ingår som en del av bolagets totala försäljning.

Bolagets försäljning kan således delas in i följande komponenter:

### *Försäljning som agent*

Etraveli-gruppen uppträder som agent för reseproducenten och researrangören när den ställer ut och förmedlar biljetter avseende flygtransporter och andra reserelaterade tjänster. Endast den förmedlingsavgift som tas ut av kunden och den eventuella provision som erhålles redovisas som intäkt.

### *Försäljning (Fakturering för annans räkning)*

Som agent fakturerar Etraveli-gruppen kunden för den förmedlade resetjänsten och uppbär betalningen. Etraveli-gruppen betalar sedan i sin tur researrangören beloppet efter avdrag för eventuell avtalad provision. Denna del av försäljningen redovisas som Fakturering för annans räkning. Denna fakturering ingår inte i nettoomsättningen under total försäljning i not 5.

### *Nettoomsättning (Fakturering i samband med förmedling för annans räkning)*

De avgifter som Etraveli-gruppen tar ut av kunden för själva bokningstjänsten och de eventuella provisioner som bolaget erhåller från reseproducenterna, redovisas som intäkter i samband med förmedling för annans räkning. I båda dessa fall står bolaget den fulla kreditrisken för de fakturerade beloppen, även om transportören och/eller producenten är fullt ansvarig gentemot resenären för själva transporten respektive resetjänsten.

Tabellen nedan summerar grunden för intäktsredovisning för koncernens huvudsakliga intäktsströmmar:

<b>Intäktsströmmar</b>	<b>Grund för intäktsredovisning</b>
<b>Air</b>	
Förmedling av flyg	Vid bokningstillfället
Provision från flygbolag	Vid bokningstillfället alternativt upplupet baserat på uppfyllnad av försäljningsmål, när det är hög sannolikhet att de infaller
Provision från GDS leverantörer	Vid bokningstillfället
<b>Non Air</b>	
Provision från hotellförmedlare	Vid nyttjandetillfället
Provision från hyrbilsförmedlare	Vid nyttjandetillfället
Förmedling av försäkringar	Vid bokningstillfället
Avbokning, ombokning och andra tilläggstjänster	Vid bokningstillfället med reservering för kostnader baserat på historik kring nyttjandegrad. Vissa tjänster inom denna kategori intäktsredovisas dock över tid.
Servicepaket	Upplupet över serviceperioden
Metasökningar	Vid klickstillfället eller inköpstillfället

Koncernen redovisar intäkter när (i) det finns bevis för att ett kundkontrakt ingåtts mellan slutkund och flygbolag, (ii) de olika prestationsåtagandena enligt kontraktet har identifierats, (iii) transaktionspriset är möjligt att fastställa, (iv) transaktionspriset har allokaterats till de olika prestationsåtagandena och (v) respektive prestationsåtagande har uppfyllts. Koncernen har bevis på att ett kundkontrakt ingåtts när kunden har accepterat villkoren som beskriver tjänsten såväl som betalningsvillkoren. Koncernen anser att intäkterna kan bestämmas när tjänsten har levererats i enlighet med avtalet.

Intäkterna värderas till verkligt värde. Intäkter och kostnader för sålda tjänster nettoredovisas exklusive mervärdesskatt och rabatter samt efter eliminering av koncernintern försäljning.

## 2.12 Statliga stöd

Statliga stöd redovisas till verkligt värde då det föreligger rimlig säkerhet att bidragen kommer att erhållas och koncernen kommer att uppfylla de villkor som är förknippade med bidragen. Koncernen har inte erhållit några statliga stöd under 2022. Koncernen har under 2021 erhållit statliga stöd som en följd av Covid-19 pandemin. De bidrag som erhållits som avser kostnadstäckning är omställningsstöd 1 435 KEUR och statligt stöd för korttidsarbete 1 008 KEUR. Omställningsstödet redovisas inom Övriga externa kostnader och övrigt stöd inom Personalkostnaderna. Det finns inga ouppfyllda villkor eller andra eventalförpliktelser som är knutna till dessa bidrag.

### **Periodisering och redovisning av statliga stöd**

Statliga stöd som avser kostnadstäckning periodiseras och redovisas i resultaträkningen över samma perioder som de kostnader stöden är avsedda att kompensera för.

## 2.13 Leasing

Koncernens leasingavtal redovisas enligt IFRS 16. De leasingavtal som omfattas av den sedan 2019 nya standarden, avser främst kontorslokaler. Koncernen har tillämpat undantagen för korttidskontrakt och kontrakt av mindre värde varmed dessa inte inkluderats i IFRS 16 beräkningen.

Tillgångar och skulder som uppkommer från leasingavtal redovisas initial till nuvärde.

Leasingskulderna inkluderar nuvärdet av följande leasingbetalningar:

- fasta avgifter (inklusive till sin substans fasta avgifter), efter avdrag för eventuella förmåner i samband med tecknandet av leasingavtalet som ska erhållas.
- variabla leasingavgifter som beror på ett index eller ett pris, initialt värderade med hjälp av index eller pris vid inledningsdatumet.
- belopp som förväntas betalas ut av leasetagaren enligt restvärdesgarantier.

- lösenpriset för en option att köpa om koncernen är rimligt säker på att utnyttja en sådan möjlighet.
- straffavgifter som utgår vid uppsägning av leasingavtalet, om leasingperioden återspeglar att koncernen kommer att utnyttja en möjlighet att säga upp leasingavtalet.

Om koncernen är rimligt säker på att utnyttja en möjlighet att förlänga ett leasingavtal, inkluderas leasingbetalningar för denna förlängningsperiod i värderingen av skulden. Leasingbetalningarna diskonteras med leasingavtalets implicita ränta. Om denna räntesats inte kan fastställas enkelt, vilket normalt är fallet för koncernens leasingavtal, ska leasetagarens marginella låneränta användas, vilken är räntan som den enskilda leasetagaren skulle få betala för att låna de nödvändiga medlen för att köpa en tillgång av liknande värde som nyttjanderätten i en liknande ekonomisk miljö med liknande villkor och säkerheter. Koncernen bestämmer den marginella låneräntan genom att, när det är möjligt, använda finansiering som nyligen erhållits av en utomstående part som en startpunkt och justeras sedan för att återspegla förändringar i finansieringsförutsättningarna sedan finansieringen erhöles.

Koncernen är exponerad för eventuella framtida öknningar av rörliga leasingbetalningar baserade på ett index eller en ränta, som inte ingår i leasingkulden förrän de träder i kraft. När justeringar av leasingbetalningar baserade på ett index eller en ränta träder i kraft omvärderas leasingkulden och justeras mot nyttjanderätten. Leasingbetalningar fördelas mellan amortering av skulden och ränta. Räntan redovisas i resultaträkningen över leasingperioden på ett sätt som medför en fast räntesats för den under respektive period redovisade leasingkulden.

Tillgångarna med nyttjanderätt värderas till anskaffningsvärde och inkluderar följande:

- det belopp leasingkulden ursprungligen värderats till.
- leasingavgifter som betalats vid eller före inledningsdatumet, efter avdrag för eventuella förmåner som mottagits i samband med teckningen av leasingavtalet.
- initiala direkta utgifter.
- utgifter för att återställa tillgången till det skick som föreskrivs i leasingavtalets villkor.

Nyttjanderätter skrivs vanligen av linjärt över det kortare av nyttjandeperioden och leasingperioden.

Gruppen fick under 2021 Covid-19 relaterade hyreslättnader uppgående till 292 KEUR och har tillämpat lättnadsregeln som infördes i maj 2020 innebärande att hyreslättnaderna inte redovisats som en ändring av avtalet utan som variabla leasingavgifter. Under 2022 har man inte erhållit några Covid-19 relaterade hyreslättnader.

Se not 14 för ytterligare information kring gruppens leasingavtal redovisade enligt IFRS 16 Leasing.

## 2.14 Kassaflödesanalys

Kassaflödesanalysen upprättas enligt indirekt metod. Denna innebär att rörelseresultatet justeras för transaktioner som inte medfört in eller utbetalningar under perioden samt för eventuella intäkter och kostnader som hänförs till investerings- eller finansieringsverksamhetens kassaflöden.

## 2.15 Aktiekapital

Stamaktier och preferensaktier klassificeras som eget kapital.

## 2.16 Moderföretagets redovisningsprinciper

Moderföretaget tillämpar RFR 2 Redovisning för juridiska personer och rapporteringsvaluta är fortsatt sek. Moderföretaget tillämpar andra redovisningsprinciper än koncernen i de fall som anges nedan.

### **Uppställningsformer**

Resultat- och balansräkning följer årsredovisningslagens uppställningsform. Resultaträkningen benämns dock rapport över totalresultat och övrigt totalresultat redovisas separat. Rapport över förändring av eget kapital följer också koncernens uppställningsform men ska innehålla de kolumner som anges i ÅRL. Vidare innebär det skillnad i benämningar, jämfört med koncernredovisningen, främst avseende finansiella intäkter och kostnader och eget kapital.

**Andelar i dotterföretag**

Andelar i dotterföretag redovisas till anskaffningsvärde efter avdrag för eventuella nedskrivningar. I anskaffningsvärdet inkluderas förvärvsrelaterade kostnader och eventuella tilläggsköpeskillningar.

När det finns en indikation på att andelar i dotterföretag minskat i värde görs en beräkning av återvinningsvärdet. Är detta lägre än det redovisade värdet görs en nedskrivning. Nedskrivningar redovisas i posterna "Resultat från andelar i koncernföretag".

**Finansiella garantier**

Finansiella garantier från moderföretaget till förmån för dotterföretag värderas inte till verkligt värde. De redovisas som eventualförpliktelser såtillvida det inte är sannolikt att garantin kommer leda till utbetalning. I sådant fall redovisas istället en upplupen kostnad.

**Finansiella instrument**

Moderföretaget tillämpar IFRS9 med undantag för finansiella garantier till förmån för koncernföretag.

**Koncernbidrag och aktieägartillskott**

Lämnade aktieägartillskott aktiveras i aktier i den mån nedskrivning ej erfordras. Lämnade och mottagna koncernbidrag redovisas som bokslutsdisposition.

**Leasingavtal**

Samtliga leasingavtal, oavsett om de är finansiella eller operationella klassificeras som operationella leasingavtal.

**NOT 3 FINANSIELL RISKHANTERING****3.1 Finansiell riskhantering**

Etraveli-gruppen exponeras genom sin verksamhet för finansiella risker. De finansiella risker som är av störst betydelse är valuta-, ränte-, kredit- och likviditetsrisk. Dessa risker hanteras samt kontrolleras i enlighet med en av styrelsen antagen finans- och valutapolicy. Riskhanteringen sköts av företagets finansavdelning.

**a) Valutarisk**

Valutarisk definieras som risken att ogynnsamma förändringar i valutakurser kan påverka resultatet negativt. Hantering av dessa risker fastställs av styrelsen och framgår av bolagets valutapolicy. Etraveli-gruppens valutarisker avser i huvudsak valutorna EUR, USD och GBP. Andra väsentliga exponeringar återfinns i NOK och AUD.

**(i) Transaktionsexponering i kommersiella flöden**

Transaktionsexponering definieras som de valutaexponeringar som uppkommer till följd av att intäkter och kostnader är i annan valuta än bolagets funktionella valuta. Enligt finanspolicyn säkras transaktionsrelaterad exponering normalt till 80 % på 0-3 månader, detta sker vanligen via valutaderivat. Etraveli-gruppen ämnar att i största möjliga mån sträva efter så kallad naturlig säkring, det vill säga att aktivt arbeta för att ha balans mellan tillgångar och skulder i andra valutor än bolagets funktionella valuta.

Valutakursresultatet hänförligt till transaktionsrelaterad exponering uppgick i resultaträkningen 2022 till en nettovinst om 2 655 KEUR (nettovinst om 1 181 KEUR 2021).

**(ii) Omräkningsexponering vid konsolidering av enheter med annan redovisningsvaluta än euro**

Koncernens resultat påverkas även av valutaeffekter som uppstår på grund av kursutveckling i de olika dotterbolagens och filialernas lokala valutor gentemot euron.

Omräkningseffekter uppstår även på koncernens nettotillgångar vid konsolidering av de bolags och filialers balansräkningar som har annan redovisningsvaluta än euro. Dessa omräkningsdifferenser uppgår 2022 till 21 398 KEUR (6 711 KEUR 2021). Någon kurssäkring för denna risk görs ej.

**(iii) Valutakänslighet i transaktions- och omräkningsexponering**

Etraveli-gruppen har försäljning i ett antal utländska valutor och är särskilt känslig för valutafluktuationer i EUR, GBP, USD och AUD (EUR, GBP, USD och AUD 2021) i samband med försäljning av flygbiljetter vilket representerar de större valutainflödena. Etraveli-gruppen har även inköp i ett antal utländska valutor och är särskilt känslig för valutafluktuationer i EUR, GBP, USD och NOK (EUR, GBP, USD och NOK 2021) i dessa flöden.

En förstärkning/försvagning av SEK mot EUR, USD, GBP, AUD och NOK om 10 % 31 december 2022 respektive 2021 hade påverkat koncernens resultat med belopp enligt tabellen nedan:

KONCERNEN (KEUR)	2022		2021	
	Förstärkning	Försvagning	Förstärkning	Försvagning
<b>Försäljning</b>				
Valutakänslighet EUR	-274 722	274 722	-73 912	73 912
Valutakänslighet USD	-154 917	154 917	-57 492	57 492
Valutakänslighet GBP	-86 546	86 546	-19 809	19 809
Valutakänslighet AUD	-52 602	52 602	-7 555	7 555
Valutakänslighet NOK	-15 776	15 776	-4 872	4 872
<b>Inköp</b>				
Valutakänslighet EUR	243 879	-243 879	68 906	-68 906
Valutakänslighet USD	63 893	-63 893	4 594	-4 594
Valutakänslighet GBP	47 796	-47 796	13 007	-13 007
Valutakänslighet NOK	35 911	-35 911	15 770	-15 770
Valutakänslighet AUD	14 633	-14 633	299	-299

Koncernen har per 31 december 2022 ett externt lån i euro om 264 678 KEUR (266 349 KEUR per 31 december 2021). Exponeringen mot valutarisk för detta lån har ej säkrats då en betydande del av koncernens intjäning är i EUR och därmed verkar som en naturlig säkring.

**b) Ränterisk**

Med ränterisk avses risken att förändringar i det allmänna ränteläget påverkar koncernens nettoresultat negativt. Koncernen har räntebärande finansiella tillgångar och skulder vars förändringar kopplat till marknadsräntor påverkar resultat och kassaflöde från den löpande verksamheten. Den mest betydande faktorn för ränterisken är bindningstiden. Koncernens ränterisk uppstår främst genom långfristig upplåning som löper med rörlig ränta. Upplåning som görs med rörlig ränta utsätter koncernen för ränterisk avseende kassaflöde och banktillgodohavanden med rörlig ränta.

**(i) Ränterisk gällande upplåning**

Koncernen har ett externt lån om 264 678 KEUR (266 349 KEUR per 31 december 2021) som löpt med fast ränta 4-4,5 procent + EURIBOR 3M under 2021-2022. För att reducera ränterisken säkrades 189 000 KEUR per 31 december 2021 via ett räntederivat med ett räntetak 0 % EURIBOR till den 30 september 2022. Exponeringen till rörlig ränta uppgick per 31 december 2021 till 81 000 KEUR. Vid 1% positiv EURIBOR 3M skulle påverkan på koncernens räntekostnader utgöra 810 KEUR på den osäkrade delen 2021. Per 31 december 2022 är exponeringen till rörlig ränta hela lånebeloppet och vid 1 % positiv EURIBOR 3M skulle påverkan på koncernens räntekostnader vara 2 667 KEUR 2022.

Moderbolaget har ett aktieägarlån om 5 258 736 KSEK (varav kapitaliserad ränta 2 101 730 KSEK). Motsvarande belopp 31 december 2021 var 4 780 669 KSEK (varav kapitaliserad ränta 1 623 663 KSEK) som löper med fast ränta om 10% varmed ingen exponering för rörlig ränta finns avseende detta lån.

**c) Kreditrisk**

Kreditrisk avser risken för att koncernen inte erhåller betalningar enligt överenskommelse och/eller kommer att göra en förlust på grund av motpartens oförmåga att infria sina förbindelser. I de fall då ingen oberoende kreditbedömning finns, görs en riskbedömning av kundens kreditvärdighet där dennes finansiella ställning beaktas, liksom tidigare erfarenheter och andra faktorer.

**(i) Kreditriser fordringar**

Risken för att koncernens kunder inte uppfyller sina åtaganden, det vill säga att betalning ej erhålls för fordringar, utgör en kreditrisk för genererad försäljning. Kreditrisken på fordringar gentemot privatpersoner är marginell då huvuddelen av försäljningen betalas direkt via internetbank eller kreditkort. Fordringar gentemot andra företag är främst hänförlig till fordringar avseende volymprovisioner och/eller marknadsföringsbidrag från flygbolag samt volymbaserade ersättningar och återfinns som kundfordringar och/eller upplupna intäkter. Se 2.7.1.3 för koncernens metod för nedskrivningsprövning av kundfordringar samt även ytterligare upplysningar i not 19.

**(ii) Motpartsrisk**

Vid försäljning av flygbiljetter agerar respektive juridisk enhet i koncernen som en agent åt flygbolagen. Själva flygbiljetten är ett avtal mellan resenären och flygbolaget. I det fall resenären betalat flygbiljetten till agenten med ett kreditkort och flygbolaget inte kan leverera tjänsten, kan agentens kortinlösande bank under vissa antaganden, kräva agenten på beloppet. Agenten får sedan rikta ett motkrav mot flygbolaget. Agenten har också ett ekonomiskt ansvar gentemot resenären i det fall en paketliknande resa sålts. Etraveli-gruppen arbetar kontinuerligt för att värdera samt minimera risken associerad med den enskilda leverantören.

**(iii) Kreditrisk likvida medel**

Kreditexponeringen gällande finansiell verksamhet uppstår främst vid placering av likvida medel. Koncernens likvida medel ska därför placeras i banker med lägst Moodys A3 rating.

Uppföljning utförs av Etraveli-gruppens finansavdelning. Koncernens likvida medel uppgick per 31 december 2022 till 87 562 KEUR (58 538 KEUR per 31 december 2021).

**d) Likviditetsrisk**

Likviditetsrisk avser risken att koncernen saknar tillräcklig likvida medel för betalning av sina åtaganden avseende finansiella skulder. Målsättningen med koncernens likviditetshantering är att säkerställa att tillräckliga likvida medel finns för att klara sina kommersiella åtaganden.

Kassaflödesprognoser upprättas löpande samt rapporteras till ledningen, kontroll och uppföljning av dessa görs av koncernens finansavdelning. Överskottslikviditet i koncernens rörelsedrivande företag, överstigande den del som krävs för att hantera rörelsekapitalbehov, hanteras centralt inom koncernen.

Koncernen har en kreditfacilitet på 28 000 KEUR (30 000 KEUR per 31 december 2021). Per 31 december 2022 var denna outnyttjad liksom per 31 december 2021. Av den totala kreditfaciliteten utgörs 28 000 KEUR (16 000 KEUR per 31 december 2021) av en s.k. RCF ancillary facility. Etraveli-gruppens finansavdelning ansvarar för koncernens kreditfacilitet.

Nedanstående tabell analyserar koncernens icke derivata finansiella skulder och nettoreglerade derivatinstrument som utgör finansiella skulder, uppdelade efter den tid som på balansdagen återstår fram till den avtalsenliga förfallodagen. Derivatinstrument som utgör finansiella skulder ingår i analysen om deras avtalsenliga förfallodagar är väsentliga för att förstå tidpunkterna för framtida kassaflödena. De belopp som anges i tabellen är de avtalsenliga, odiskonterade kassaflödena.

<b>Per 31 december 2022</b>		<b>Mindre än 1 år</b>	<b>Mellan 1 och 2 år</b>	<b>Mellan 2 och 5 år</b>	<b>Mer än 5 år</b>
<b>KEUR</b>					
Aktieägarlån	472 006	-	-	-	-
Externt lån	264 678	-	-	-	-
Leasingskuld (lång- och kortfristig)	3 787	3 274	4 844	-	-
Leverantörsskulder	10 412	-	-	-	-
Övriga kortfristiga skulder	24 934	-	-	-	-

Per 31 december 2021

KEUR	Mindre än 1 år	Mellan 1 och 2 år	Mellan 2 och 5 år	Mer än 5 år
Aktieägarlån	466 262	-	-	-
Externt lån	266 349	-	-	-
Leasingskuld (lång- och kortfristig)	2 081	1 051	1 735	-
Leverantörsskulder	5 648	-	-	-
Övriga kortfristiga skulder	11 811	-	-	-

### 3.2 Hantering av kapitalrisk

Koncernens mål avseende kapitalstrukturen är att trygga koncernens förmåga att fortsätta sin verksamhet, så att den kan fortsätta att generera avkastning till aktieägarna och nytta för andra intressenter.

Koncernens optimala skuldsättning är inte definierad som ett bestämt nyckeltal, utan målsättningen är att ha en rimlig nivå på nettoskulden i förhållande till intjäningen i första hand definierad som EBITDA. Koncernen anser inte att skuldsättningsgraden definierad som nettoskuld/eget kapital, är den bästa indikatorn för att definiera sin skuldsättningspolicy och optimera kapitalstrukturen ur ett aktieägarperspektiv, eftersom eget kapital kan påverkas av en rad faktorer som inte nödvändigtvis behöver påverka det långsiktiga aktieägarvärdet. Exempel på detta kan vara omräkningsdifferenser i eget kapital, vald finansieringsform och påverkan av andra faktorer som påverkar koncernens egna kapital men behöver inte påverka koncernens kassaflöde. Koncernens policy för att optimera kapitalstrukturen innehåller inga kortsiktiga kvantifierbara mål.

Det finns en finansiell kovenant kopplad till koncernens kreditfacilitet. Denna faller in om krediten nyttjas till en viss nivå. Koncernen nyttjar ingen del av cash kreditfaciliteten per 31 december 2022 varför den finansiella kovenanten inte är satt i spel (inte heller per 31 december 2021). Det finns inga kovenanter kopplade till aktieägarlånet och inte heller till det externa banklånet.

### 3.3 Beräkning av verkligt värde

Redovisat värde, efter eventuella nedskrivningar, för kundfordringar och övriga fordringar samt leverantörsskulder och övriga kortfristiga skulder förutsätts motsvara deras verkliga värden, eftersom dessa poster är kortfristiga i sin natur.

Tabellen nedan visar finansiella instrument värderade till verkligt värde samt finansiella tillgångar och skulder där upplysning krävs om det verkliga värdet, utifrån hur klassificeringen i verkligt värdehierarkin gjorts. De olika nivåerna definieras enligt följande:

- **Nivå 1** - Noterade priser (ojusterade) på aktiva marknader för identiska tillgångar eller skulder
- **Nivå 2** - Andra observerbara data för tillgångar eller skulder än noterade priser inkluderade i nivå 1, antingen direkt (dvs. som prisnoteringar) eller indirekt (dvs. härledda från prisnoteringar)
- **Nivå 3** - Data för tillgången eller skulden som inte baseras på observerbara marknadsdata (ej observerbar data)

Följande tabell visar koncernens finansiella tillgångar och skulder som antingen värderas till verkligt värde eller där upplysning krävs om det verkliga värdet per 31 december 2022 och 2021 (aktieägarlån och externt lån<sup>6</sup>).

KONCERNEN 2022-12-31 KEUR	Nivå 1	Nivå 2	Nivå 3	Summa
<b>Tillgångar</b>				
Räntederivat	-	-	-	-
Valutaderivat	-	-	-	-
<b>Summa tillgångar</b>	-	-	-	-

<sup>6</sup> Ingen skillnad föreligger mellan redovisat värde och verkligt värde per 31 december 2021 och 2022 i aktieägar- och bankån mot bakgrund av att lånen löper med rörlig ränta och/eller att koncernens kreditvärdighet inte väsentligen förändrats.

KONCERNEN 2022-12-31 KEUR	Nivå 1	Nivå 2	Nivå 3	Summa
<b>Skulder</b>				
Aktieägarlån	-	-	472 006	472 006
Externt lån	-	-	264 678	264 678
Valutaderivat	-	208	-	208
<b>Summa skulder</b>	-	<b>208</b>	<b>736 684</b>	<b>736 892</b>

KONCERNEN 2021-12-31 KEUR	Nivå 1	Nivå 2	Nivå 3	Summa
<b>Tillgångar</b>				
Räntederivat	-	8	-	8
Valutaderivat	-	33	-	33
<b>Summa tillgångar</b>	-	<b>41</b>	-	<b>41</b>

KONCERNEN 2021-12-31 KEUR	Nivå 1	Nivå 2	Nivå 3	Summa
<b>Skulder</b>				
Aktieägarlån	-	-	466 262	466 262
Externt lån	-	-	266 349	266 349
<b>Summa skulder</b>	-	-	<b>732 611</b>	<b>732 611</b>

MODERFÖRETAGET 2022-12-31 KSEK	Nivå 1	Nivå 2	Nivå 3	Summa
<b>Skulder</b>				
Aktieägarlån	-	-	5 258 735	5 258 735
<b>Summa skulder</b>	-	-	<b>5 258 735</b>	<b>5 258 735</b>

MODERFÖRETAGET 2021-12-31 KSEK	Nivå 1	Nivå 2	Nivå 3	Summa
<b>Skulder</b>				
Aktieägarlån	-	-	4 780 669	4 780 669
<b>Summa skulder</b>	-	-	<b>4 780 669</b>	<b>4 780 669</b>

Verkligt värde på finansiella instrument som handlas på en aktiv marknad baseras på noterade marknadspriser på balansdagen. En marknad betraktas som aktiv om noterade priser från en börs, mäklare, industrigrupp, prissättningstjänst eller övervakningsmyndighet finns lätt och regelbundet tillgängliga och dessa priser representerar verkliga och regelbundet förekommande marknadstransaktioner på armlängds avstånd. Det noterade marknadspris som används för koncernens finansiella tillgångar är den aktuella köpkursen. Koncernen har inga finansiella instrument som klassificeras i nivå 1.

Verkligt värde på finansiella instrument som inte handlas på en aktiv marknad (t.ex. OTC-derivat) fastställs med hjälp av värderingstekniker. Härvid används i så stor utsträckning som möjligt marknadsinformation då denna finns tillgänglig medan företagsspecifik information används i så liten utsträckning som möjligt. Om samtliga väsentliga indata som krävs för verkligt värdevärderingen av ett instrument är observerbara återfinns instrumentet i nivå 2. Koncernens finansiella instrument som återfinns i nivå 2 utgörs av derivatinstrument.

Vid beräkning av verkligt värde på nivå 3 är indata inte observerbara utan bygger exempelvis på rimliga uppskattningar. Koncernen har ett aktieägarlån och ett externt lån som klassificeras i nivå 3.

#### NOT 4 VIKTIGA UPPSKATTNINGAR, BEDÖMNINGAR OCH FEL

Uppskattningar och bedömningar utvärderas löpande och baseras på historisk erfarenhet och andra faktorer, inklusive förväntningar på framtida händelser som anses rimliga under rådande förhållanden.

##### 4.1 Viktiga uppskattningar och bedömningar för redovisningsändamål

Koncernen gör uppskattningar och antaganden om framtiden. De uppskattningar för redovisningsändamål som blir följden av dessa kommer, definitionsmässigt, sällan att motsvara det

verkliga resultatet. De uppskattningar och antaganden som innebär en betydande risk för väsentliga justeringar i redovisade värden för tillgångar och skulder under nästkommande räkenskapsår behandlas i huvuddrag nedan.

#### **Prövning av nedskrivningsbehov goodwill och varumärken med obestämbar livslängd**

Koncernen undersöker varje år om något nedskrivningsbehov föreligger för goodwill och varumärken med obestämbar livslängd, i enlighet med den redovisningsprincip som beskrivs i not 2.6.

Återvinningsvärden för kassagenererande enhet har fastställts genom beräkning av nyttjandevärde. För dessa beräkningar måste vissa uppskattningar göras. Nedskrivningsprövningen genomförs på kassagenererande enhet för goodwill och varumärken. Årets nedskrivningsprövning har inte resulterat i någon nedskrivning, se vidare not 13.

#### **Värdering av underskottsavdrag**

Koncernen undersöker årligen ifall det är tillämpligt att aktivera uppskjutna skattefordringar avseende årets skattemässiga underskottsavdrag. Uppskjuten skattefordran redovisas endast för underskottsavdrag för vilka det är sannolikt att de kan nyttjas mot framtida skattepliktiga överskott och mot skattepliktiga temporära skillnader. Värdet av samtliga underskottsavdrag har upptagits som fordran per 31 december 2021. Per 31 december 2022 finns underskottsavdrag motsvarande 1 512 KEUR vars skatteeffekt inte tagits upp som en tillgång.

#### **Bedömningar av fordringar och upplupna intäkter**

Koncernens fordringar består bland annat av fordringar och upplupna intäkter från flygbolag avseende volymprovisioner och/eller marknadsföringsbidrag, upplupna intäkter från GDS-partners och upplupna avgiftsintäkter. Dessa fordringar och upplupna intäkter baseras huvudsakligen på bedömningar av bokade flygbiljetter och tidpunkt för framtida avresa. Ledningen gör kontinuerligt bedömningar av försäljningen och kreditrisken hos flygbolagen samt bedömningar utifrån fall till fall om det föreligger ett nedskrivningsbehov av dessa fordringar och/eller upplupna intäkter.

#### **Covid-19 (Coronaviruset)**

Koncernen fortsatte att leverera väsentligt fler bokningar under de två första månaderna 2023 jämfört med nivåerna före Covid-19, tack vare en starkt marknadsandel och en stark underliggande efterfrågan. Även lönsamheten har varit på en högre nivå jämfört 2019. Etraveli Group fortsätter att ha en mindre lönsam ordermix med en högre andel inrikes ordrar på bekostnad av de mer lönsamma långresorna. Ordermixen förbättrades dock under 2022 och väntas normaliseras än mer i takt med att fler restriktioner lyfts.

Koncernen fortsätter att ha en mycket stark finansiell position med högre nivåer av tillgängliga medel på banken jämfört med före Covid-19.

NOT 5 NETTOOMSÄTTNINGENS OCH NETTOINTÄKTERNAS FÖRDELNING

KONCERNEN KEUR

	2022-01-01- 2022-12-31	2021-01-01- 2021-12-31
<b>Nettoomsättning</b> (Fakturerings i samband med förmedling för annans räkning)	413 751	176 492
<b>Försäljning</b> (Fakturerings för annans räkning)*	7 146 589	2 379 505
<b>Total försäljning</b>	<b>7 560 340</b>	<b>2 555 997</b>

MODERFÖRETAGET KSEK

	2022-01-01- 2022-12-31	2021-01-01- 2021-12-31
<b>Nettoomsättning</b> (Fakturerings i samband med förmedling för annans räkning)	-	-
<b>Försäljning</b> (Fakturerings för annans räkning)	-	-
<b>Total försäljning*</b>	-	-

\* ) Värde av förmedlade tjänster som kunder betalar till Etraveli-gruppen. Ibland benämns detta som Fakturerings för annans räkning eller "Gross Sales".

Nettoomsättningen fördelar sig på geografiska marknader, på produkttyp och utifrån källa enligt följande:

KONCERNEN Per geografisk marknad KEUR	2022-01-01- 2022-12-31	2021-01-01- 2021-12-31
Norden	60 146	25 744
Europa	169 772	80 746
Resten av världen	183 833	70 003
<b>Koncernen totalt</b>	<b>413 751</b>	<b>176 492</b>

Per produkttyp KEUR	2022-01-01- 2022-12-31	2021-01-01- 2021-12-31
Air	142 124	64 401
Non-air	271 627	112 091
<b>Koncernen totalt</b>	<b>413 751</b>	<b>176 492</b>

Per källa KEUR	2022-01-01- 2022-12-31	2021-01-01- 2021-12-31
Air	136 898	62 140
Non-air	271 627	112 091
Meta	5 226	2 261
<b>Koncernen totalt</b>	<b>413 751</b>	<b>176 492</b>

Nettointäkterna (se not 35 för definition) fördelar sig på geografiska marknader, på produkttyp och utifrån källa enligt följande:

KONCERNEN Per geografisk marknad KEUR	2022-01-01- 2022-12-31	2021-01-01- 2021-12-31
Norden	52 949	21 921
Europa	128 709	60 256
Resten av världen	110 383	45 081
<b>Koncernen totalt</b>	<b>292 040</b>	<b>127 258</b>

Per produkttyp KEUR	2022-01-01- 2022-12-31	2021-01-01- 2021-12-31
Air	31 832	22 033
Non-air	260 209	105 225
<b>Koncernen totalt</b>	<b>292 040</b>	<b>127 258</b>

Per källa KEUR	2022-01-01- 2022-12-31	2021-01-01- 2021-12-31
Air	26 606	19 772
Non-air	260 209	105 225
Meta	5 226	2 261
<b>Koncernen totalt</b>	<b>292 040</b>	<b>127 258</b>

#### NOT 6 MODERFÖRETAGETS FÖRSÄLJNING TILL KONCERNFÖRETAG

Koncernintern försäljning och koncerninterna inköp har inte förekommit i moderföretaget, varken 2022 eller föregående räkenskapsår.

#### NOT 7 ERSÄTTNING TILL REVISORERNA

Med revisionsuppdrag avses granskning av årsredovisningen och bokföringen samt styrelsens och verkställande direktörens förvaltning, övriga arbetsuppgifter som det ankommer på företagens revisor att utföra samt rådgivning eller annat biträde som föranleds av iakttagelser vid sådan granskning eller genomförandet av sådana övriga arbetsuppgifter. Allt annat är andra uppdrag.

KONCERNEN KEUR	2022-01-01- 2022-12-31	2021-01-01- 2021-12-31
PwC		
Revisionsuppdraget	492	480
Revisionsverksamhet utöver revisionsuppdraget	21	123
Skatterådgivning	501	201
Övriga tjänster	16	1
EY		
Revisionsuppdraget	-	20
Revisionsverksamhet utöver revisionsuppdraget	-	-
Skatterådgivning	-	3
Övriga tjänster	-	-
<b>Summa</b>	<b>1 031</b>	<b>827</b>
<b>Koncernen totalt</b>	<b>1 031</b>	<b>827</b>

MODERFÖRETAGET KSEK	2022-01-01- 2022-12-31	2021-01-01- 2021-12-31
PwC		
Revisionsuppdraget	70	75
Revisionsverksamhet utöver revisionsuppdraget	-	-
Skatterådgivning	-	-
Övriga tjänster	-	-
<b>Summa</b>	<b>70</b>	<b>75</b>
<b>Moderföretaget totalt</b>	<b>70</b>	<b>75</b>

## NOT 8 ERSÄTTNINGAR TILL ANSTÄLLDA MM.

KONCERNEN KEUR	2022-01-01- 2022-12-31	2021-01-01- 2021-12-31
Löner och andra ersättningar	43 081	29 112 <sup>7</sup>
Sociala avgifter	9 031	7 713
Pensionskostnader – avgiftsbestämda planer	1 990	1 852
Pensionskostnader- förmånsbestämda planer	337	-
<b>Koncernen totalt</b>	<b>54 438</b>	<b>38 676</b>

Löner och andra ersättningar samt sociala kostnader	2022-01-01- 2022-12-31		2021-01-01- 2021-12-31	
	Löner och andra ersättningar (varav tantiem)	Sociala avgifter (varav pensionskostnader)	Löner och andra ersättningar (varav tantiem)	Sociala avgifter (varav pensionskostnader)
Styrelseledamöter, verkställande direktörer och andra ledande befattningshavare	2 384 (842)	1 116 (295)	2 270 (684)	1 381 (377)
Övriga anställda	40 697 (0)	10 241 (2 032)	26 842 (0)	8 184 (1 475)
<b>Koncernen totalt</b>	<b>43 081 (842)</b>	<b>11 357 (2 327)</b>	<b>29 112 (684)</b>	<b>9 565 (1 852)</b>

Till styrelsens ordförande och ledamöter utgår inget arvode enligt bolagsstämmans beslut. Ersättning till verkställande direktören och andra ledande befattningshavare utgörs huvudsakligen av grundlön. Med andra ledande befattningshavare avses de 6 personer (6 st 2021) som tillsammans med verkställande direktören utgör koncernledningen (med 6 personer avses antal på balansdagen).

**Villkor för VD**

VD för Etraveli-gruppen är anställd i Etraveli Group Holding AB. VD har därmed inte erhållit någon ersättning från Flugo Group Holdings AB varken 2021 eller 2022.

**Pensioner**

VD för Etraveli-gruppen erhåller pensionsavsättning motsvarande 30% av den fasta grundlönen.

Könsfördelning för styrelseledamöter och övriga ledande befattningshavare	Antal på balansdagen 2022-12-31	Antal på balansdagen 2021-12-31
Styrelseledamöter	2	2
- Varav kvinnor	0	0
Verkställande direktör och övriga ledande befattningshavare	7	7
- Varav kvinnor	2	1
<b>Koncernen totalt</b>	<b>9</b>	<b>9</b>
- <b>Varav kvinnor</b>	<b>2</b>	<b>1</b>

**Moderföretaget**

Moderföretaget har under året (och inte heller föregående år) inte haft några anställda och inga ersättningar har betalats ut.

<sup>7</sup> Beloppet inkluderar erhållet statligt stöd vid korttidsarbete om 773 KEUR och erhållet statligt stöd avseende sjuklönekostnader om 67 KEUR.

Medelantal anställda med geografisk fördelning per land	2022-12-31		2021-12-31	
	Medelantal anställda	Varav kvinnor	Medelantal anställda	Varav kvinnor
Sverige	0	0	0	0
<b>Summa moderföretag</b>	<b>0</b>	<b>0</b>	<b>0</b>	<b>0</b>
<b>Dotterföretag</b>				
Sverige	309	157	297	143
Grekland	489	306	362	201
Finland	6	5	6	5
Polen	5	1	-	-
Holland	1	1	-	-
Kanada	43	15	42	15
Australien	1	1	0	1
Indien	833	210	-	-
Singapore	1	0	-	-
<b>Summa dotterföretag</b>	<b>1 688</b>	<b>696</b>	<b>707</b>	<b>365</b>
<b>Koncernen totalt</b>	<b>1 688</b>	<b>696</b>	<b>707</b>	<b>365</b>

Könsfördelning för styrelse och övriga ledande befattningshavare i moderföretaget	2022-12-31		2021-12-31	
	Antal på balansdagen	Varav män	Antal på balansdagen	Varav män
Styrelseledamöter	2	2	2	2
Verkställande direktör och övriga ledande befattningshavare	-	-	-	-
<b>Moderföretaget totalt</b>	<b>2</b>	<b>2</b>	<b>2</b>	<b>2</b>

Sedan 1 januari 2018 är VD för Etraveli-gruppen anställd i Etraveli Group Holding AB.

## NOT 9 ÖVRIGA RÖRELSEINTÄKTER OCH ÖVRIGA RÖRELSEKOSTNADER

### KONCERNEN KEUR

	2022-01-01- 2022-12-31	2021-01-01- 2021-12-31
<b>Övriga rörelseintäkter</b>		
Valutakurseffekter	2 655	1 181
Övrig rörelseintäkt	-	126
<b>Summa övriga rörelseintäkter</b>	<b>2 655</b>	<b>1 307</b>

	2022-01-01- 2022-12-31	2021-01-01- 2021-12-31
<b>Övriga rörelsekostnader</b>		
Valutakurseffekter	-	-
Förlust från avyttring av dotterföretag	-	-
<b>Summa övriga rörelsekostnader</b>	<b>-</b>	<b>-</b>

Inga övriga rörelsekostnader och/eller övriga rörelseintäkter förekom i moderbolaget, varken 2022 eller 2021.

NOT 10 FINANSIELLA INTÄKTER OCH KOSTNADER/ RÄNTEINTÄKTER OCH RÄNTEKOSTNADER

KONCERNEN KEUR

Finansiella intäkter/Ränteintäkter	2022-01-01-2022-12-31	2021-01-01-2021-12-31
Ränteintäkter på banktillgodohavanden	697	103
Valutakursvinst på lån	1 162	91
Övriga finansiella intäkter	169	219
<b>Summa finansiella intäkter/ränteintäkter</b>	<b>2 028</b>	<b>413</b>

Finansiella kostnader/Räntekostnader	2022-01-01-2022-12-31	2021-01-01-2021-12-31
Valutakursförlust på lån	-22 511	-4 541
Förändring i verkligt värde på derivatinstrument	-8	-12
Räntekostnader aktieägarlån	-44 992	-42 730
Räntekostnader på externt lån	-12 707	-12 349
Räntekostnader leasing (IFRS16)	-233	-231
Övriga finansiella kostnader	-2 733	-2 603
<b>Summa finansiella kostnader/räntekostnader</b>	<b>-83 184</b>	<b>-62 466</b>
<b>Summa finansiella poster – netto</b>	<b>-81 156</b>	<b>-62 053</b>

MODERFÖRETAGET KSEK

Finansiella intäkter/Ränteintäkter	2022-01-01-2022-12-31	2021-01-01-2021-12-31
Ränteintäkter på koncerninterna fordringar	507 929	461 753
<b>Summa finansiella intäkter/ränteintäkter</b>	<b>507 929</b>	<b>461 753</b>

MODERFÖRETAGET KSEK

Finansiella kostnader/Räntekostnader	2022-01-01-2022-12-31	2021-01-01-2021-12-31
Räntekostnader på koncerninterna skulder	-1 688	-1 760
Räntekostnader aktieägarlån	-478 067	-433 524
<b>Summa finansiella kostnader/räntekostnader</b>	<b>-479 755</b>	<b>-435 284</b>
<b>Summa finansiella poster – netto</b>	<b>28 174</b>	<b>26 469</b>

NOT 11 INKOMSTSKATT/SKATT PÅ ÅRETS RESULTAT

KONCERNEN KEUR	2022-01-01- 2022-12-31	2021-01-01- 2021-12-31
Aktuell skatt:		
Aktuell skatt på årets resultat	-4 452	-3 462
Justeringar avseende tidigare år	-213	365
Övrig skatt	-126	-
<b>Summa aktuell skatt</b>	<b>-4 791</b>	<b>-3 097</b>

Uppskjuten skatt (se not 15):		
Uppkomst och återförande av temporära skillnader	-2 734	3 787
<b>Summa uppskjuten skatt</b>	<b>-2 734</b>	<b>3 787</b>

MODERFÖRETAGET KSEK	2022-01-01- 2022-12-31	2021-01-01- 2021-12-31
Aktuell skatt:		
Aktuell skatt på årets resultat	-	-
Justeringar avseende tidigare år	-	-
<b>Summa aktuell skatt</b>	<b>-</b>	<b>-</b>

Uppskjuten skatt (se not 15):		
Uppkomst och återförande av temporära skillnader	-	-
<b>Summa uppskjuten skatt</b>	<b>-</b>	<b>-</b>

**Inkomstskatt**

Inkomstskatten på resultatet skiljer sig från det teoretiska belopp som skulle ha framkommit vid användning av vägd genomsnittlig skattesats för resultaten i de konsoliderade företagen enligt följande:

KONCERNEN KEUR	2022-01-01- 2022-12-31	2021-01-01- 2021-12-31
Resultat före skatt	-19 236	-57 932
Skatt vid svensk skattesats 20,6 %	3 963	11 934
Skatteeffekter av:		
- Ej skattepliktiga intäkter	639	208
- Ej avdragsgilla kostnader	-11 855	-11 749
- Utländska skattesatser	-635	316
Effekt på uppskjuten skatt av förändring i skattesatser	-	8
Ökning av underskottsavdrag utan motsvarande aktivering av uppskjuten skatt	-312	-
Justering avseende tidigare år	813	-29
Övrig skatt	-138	-
<b>Skattekostnad</b>	<b>-7 525</b>	<b>689</b>

Vägd genomsnittlig skattesats för koncernen är 24 % (22 % 2021).

<b>MODERFÖRETAGET KSEK</b>	<b>2022-01-01- 2022-12-31</b>	<b>2021-01-01- 2021-12-31</b>
Resultat före skatt	28 023	26 319
Inkomstskatt beräknad enligt gällande skattesats	-5 773	-5 422
Skatteeffekter av:		
- Effekt av räntebidrag	104 286	94 758
- Ej avdragsgilla kostnader	-98 482	-89 306
- Schablonintäkt periodiseringsfonder	-31	-31
Justering avseende tidigare år	-	-
<b>Skattekostnad</b>	<b>-</b>	<b>-</b>

Skattesats för moderföretaget är 20,6 % (20,6 % 2021).

## NOT 12 VALUTAKURSDIFFERENSER

Valutakursdifferenser har redovisats i resultaträkningen enligt följande:

<b>KONCERNEN KEUR</b>	<b>2022-01-01- 2022-12-31</b>	<b>2021-01-01- 2021-12-31</b>
Valutakursdifferenser kundfordringar och levskulder	2 655	1 181
Valutakursdifferenser finansiella poster netto	-21 348	-4 449
<b>Summa valutakursdifferenser i resultaträkningen</b>	<b>-18 694</b>	<b>-3 268</b>

Inga valutakursdifferenser har redovisats i resultaträkningen i moderbolaget, varken 2022 eller 2021.

## NOT 13 IMMATERIELLA ANLÄGGNINGSTILLGÅNGAR

<b>KONCERNEN KEUR</b>	<b>Goodwill</b>	<b>IT- plattform</b>	<b>Kund- databas</b>	<b>Varu- märken</b>	<b>Domäner</b>	<b>Leverantörs- avtal</b>	<b>Balanserade utgifter för utvecklings- arbeten</b>	<b>Summa</b>
<b>Räkenskapsåret 2022-01-01—2022-12-31</b>								
Ingående redovisat värde	502 890	32 082	4 937	26 746	6	1 629	23 879	<b>592 169</b>
Inköp/upparbetning	-	-	-	-	-	-	10 873	<b>10 873</b>
Försäljningar	-	-	-	-	-6	-	-	<b>-6</b>
Återförda avskrivningar vid försäljning	-	-	-	-	-	-	-	<b>-</b>
Valutakursdifferenser	-32 439	-1 785	-6	-1 549	-	-	-1 657	<b>-37 436</b>
Avskrivningar	-	-5 889	-1 346	-8	-	-818	-4 208	<b>-12 269</b>
Nedskrivningar	-	-	-	-	-	-	-406	<b>-406</b>
<b>Utgående redovisat värde 2022-12-31</b>	<b>470 451</b>	<b>24 408</b>	<b>3 585</b>	<b>25 189</b>	<b>-</b>	<b>810</b>	<b>28 482</b>	<b>552 925</b>

**Räkenskapsåret****2021-01-01—2021-12-31**

Ingående redovisat värde	507 391	38 040	6 617	26 953	6	2 447	19 612	<b>601 066</b>
Inköp/uppärbetning	-	-	-	-	-	-	9 064	<b>9 064</b>
Försäljningar	-	-	-	-	-	-	-	-
Återförda avskrivningar vid försäljning	-	-	-	-	-	-	-	-
Valutakursdifferenser	-4 502	49	89	-199	-	-	-28	<b>-4 591</b>
Avskrivningar	-	-6 007	-1 769	-9	-	-818	-4 639	<b>-13 241</b>
Nedskrivningar	-	-	-	-	-	-	-130	<b>-130</b>
<b>Utgående redovisat värde</b>								
<b>2021-12-31</b>	<b>502 890</b>	<b>32 082</b>	<b>4 937</b>	<b>26 746</b>	<b>6</b>	<b>1 629</b>	<b>23 879</b>	<b>592 169</b>

**Prövning av nedskrivningsbehov av goodwill och varumärken**

Ledningen bedömer verksamhetens prestation utifrån en kassagenererande enhet. Redovisad goodwill avser goodwill vid förvärv av aktier i Etraveli Holding AB (tidigare 7Travel Flights Holdco AB) 3 augusti 2017, förvärvet av e-Travel 3 november 2017 samt förvärvet av Budhdeo Capital 1 augusti 2019.

Goodwill och varumärken prövas med avseende på nedskrivningsbehov enligt IAS 36. Detta gör koncernen minst en gång per år eller oftare om det finns indikation på att nedskrivningsbehov föreligger. Per den 31 december 2022 prövades det redovisade värdet och återvinningsvärdet befanns överstiga redovisade värden. Nedskrivning av goodwill och varumärken var således ej nödvändig.

Likt föregående år föreligger en kassagenererande enhet. Återvinningsvärde har bestämts för den kassagenererande enheten genom beräkning av nyttjandevärdet för den kassagenererande enheten. Nyttjandevärdet för goodwill hänförlig till Etraveli Holding AB, e-Travel och Budhdeo Capital har beräknats baserat på diskonterade kassaflöden. Kassaflödet för de första fem åren, efter 2022, baseras på en av ledningen fastställd strategisk plan och för efterföljande år har en tillväxt på 1% använts.

Kassaflöden extrapoleras med hjälp av antaganden nedan:

	<b>2022-12-31</b>	<b>2021-12-31</b>
Diskonteringsränta (WACC)	13,8%	12,2%
Långsiktig tillväxttakt	2%	2%
Tillväxttakt nettoomsättning	6,2%	16,4%
Tillväxttakt EBITDA	8,7%	23,9%

- Uppskattat EBITDA baserat på tidigare års resultat och förväntningar på den framtida marknadsutvecklingen.
- Diskonteringsräntan efter skatt motsvarande 13,8 % för den kassagenererande enheten. Diskonteringsräntan tar sin utgångspunkt i koncernens genomsnittliga kapitalkostnad med beaktande av verksamhetsspecifika risker samt utifrån nivån för jämförbara företag.
- Tio års kassaflöde har inkluderats i DCF modellen, därefter tillämpas en långsiktig tillväxttakt på 2%.

**Känslighetsanalys**

Nedan visas en känslighetsanalys baserat på diskonteringsränta och långsiktigt tillväxt. Känslighetsanalysen visar mellanskillnaden mellan nuvarande värde av goodwill samt övriga immateriella tillgångar och övervärdet för DCF värdet.

Förändringar i långsiktig tillväxttakt och diskonteringsränta med övriga parametrar konstanta skulle ha påverkat övervärdet med belopp som visas nedan i KEUR:

2022-12-31	Långsiktig tillväxttakt	Långsiktig tillväxttakt				
		1,0%	1,5%	2,0%	2,5%	3,0%
	13,8%	390 276	401 335	413 331	426 389	440 656
	14,8%	324 521	333 175	342 505	352 594	363 537
<b>WACC</b>	15,8%	267 799	274 650	281 999	289 899	298 417
	16,8%	218 367	223 848	229 699	235 959	242 673
	17,8%	174 903	179 327	184 031	189 043	194 393
	18,8%	136 386	139 986	143 800	147 848	152 153

#### NOT 14 MATERIELLA ANLÄGGNINGSTILLGÅNGAR

KONCERNEN KEUR	Inventarier, verktyg och inst.	Förbättringsutgifter på annans fastighet	Tillgång med nyttjanderätt (se 14 a nedan)	Summa
<b>Räkenskapsåret 2022-01-01—2022-12-31</b>				
Ingående redovisat värde	3 157	790	4 649	8 596
Inköp/förändrat avtal	6 114	103	8 102	14 319
Försäljning, utrangeringar	-7	-	-	-7
Akkumulerade avskrivningar på utrangeringar	7	-	-	7
Omklassificeringar	14	-14	-	0
Valutakursdifferenser	-335	-41	-5	-381
Avskrivningar	-2 643	-194	-2 266	-5 104
<b>Utgående redovisat värde</b>	<b>6 307</b>	<b>644</b>	<b>10 479</b>	<b>17 430</b>

KONCERNEN KEUR	Inventarier, verktyg och inst.	Förbättringsutgifter på annans fastighet	Tillgång med nyttjanderätt (se 14 a nedan)	Summa
<b>Räkenskapsåret 2021-01-01—2021-12-31</b>				
Ingående redovisat värde	3 323	904	5 888	10 114
Inköp/förändrat avtal	2 057	3	652	2 712
Försäljning, utrangeringar	-66	-18	-	-84
Akkumulerade avskrivningar på utrangeringar	66	-	-	66
Valutakursdifferenser	39	38	131	207
Avskrivningar	-2 260	-137	-2 022	-4 419
<b>Utgående redovisat värde</b>	<b>3 157</b>	<b>790</b>	<b>4 649</b>	<b>8 596</b>

**14a) Information rörande IFRS 16 Leasing**

Nedan redogörs för information om leasing där Etraveli- gruppen är leasetagare eller leasegivare och kontraktet redovisas enligt IFRS 16 Leasing. Koncernen har tillämpat undantagen för korttidskontrakt och kontrakt av mindre värde varmed dessa inte inkluderats i IFRS 16 beräkningen. De leasingavtal som omfattas av den sedan 2019 nya standarden avser främst kontorslokaler. Tidigare år har all leasing redovisats som operationell.

Balansräkningen visar följande belopp relaterat till leasing där Etraveli- gruppen är leasetagare enligt IFRS 16:

<b>KONCERNEN KEUR</b>	<b>2022-01-01- 2022-12-31</b>	<b>2021-01-01- 2021-12-31</b>
<b>Tillgångar med nyttjanderätt</b>		
Kontorslokaler	10 436	4 467
Övrigt	43	52
<b>Summa tillgångar med nyttjanderätt</b>	<b>10 479</b>	<b>4 519</b>
<b>Leasingskulder</b>		
Kortfristig leasingskuld	3 606	2 245
Långfristig leasingskuld	7 027	2 668
<b>Summa leasingskulder</b>	<b>10 632</b>	<b>4 913</b>

Resultaträkningen visar följande belopp relaterat till leasing där Etraveli- gruppen är leasetagare enligt IFRS16:

<b>KONCERNEN KEUR</b>	<b>2022-01-01- 2022-12-31</b>	<b>2021-01-01- 2021-12-31</b>
<b>Avskrivningar av tillgångar med nyttjanderätt</b>		
Kontorslokaler	-2 251	-1 994
Övrigt	-15	-28
<b>Summa avskrivningar av tillgångar med nyttjande rätt</b>	<b>-2 266</b>	<b>-2 022</b>
Räntekostnader (inkluderat i finansnettot)	-233	-231
Kostnader för korttidsleasing och leasing av mindre värde, ej redovisade enligt IFRS16 (inkluderat i övriga externa kostnader)	-1 244	-462

Totalt kassautflöde 2022 relaterat leasing där Etraveli- gruppen är leasetagare redovisat enligt IFRS 16 var -2 378 KEUR (-2 253 KEUR 2021).

Sedan 2020 och fram till oktober 2022 vidareuthyrde Etraveli- gruppen en kontorslokal och var därmed leasegivare. Balansräkningen visar följande belopp relaterat till leasing där Etraveli- gruppen är leasegivare enligt IFRS 16 på grund av vidareuthyrd kontorslokal:

<b>KONCERNEN KEUR</b>	<b>2022-01-01- 2022-12-31</b>	<b>2021-01-01- 2021-12-31</b>
<b>Leasingfordringar</b>		
Kortfristig leasingfordran, kontorslokaler	-	31
Långfristig leasingfordran, kontorslokaler	-	-
<b>Summa leasingfordringar</b>	<b>-</b>	<b>31</b>

Resultaträkningen visar följande belopp relaterat till leasing där Etraveli- gruppen är leasegivare enligt IFRS16 på grund av vidareuthyrd kontorslokal:

<b>KONCERNEN KEUR</b>	<b>2022-01-01- 2022-12-31</b>	<b>2021-01-01- 2021-12-31</b>
Finansiell intäkt	1	2
<b>Summa finansiell intäkt (inkluderat i finansnettot)</b>	<b>1</b>	<b>2</b>

Totalt kassainflöde 2022 relaterat leasing där Etraveli- gruppen är leasegivare redovisat enligt IFRS16 var 34 KEUR (44 KEUR 2021).

Löptidsanalys av leasingbetalningar rörande vidareuthyrd kontorslokal:

<b>KONCERNEN KEUR</b>	<b>2022-12-31</b>	<b>2021-12-31</b>
Inom ett år	-	31
Senare än ett men inom fem år	-	-
Senare än fem år	-	-
<b>Koncernen totalt</b>	<b>-</b>	<b>31</b>

#### NOT 15 UPPSKJUTEN SKATT

<b>KONCERNEN KEUR</b>	<b>2022-01-01- 2022-12-31</b>	<b>2021-01-01- 2021-12-31</b>
Uppskjuten skattekostnad avseende temporära skillnader	-4 641	0
Uppskjuten skatteintäkt avseende temporära skillnader	1 907	3 733
<b>Summa uppskjuten skatt i Resultaträkningen</b>	<b>-2 734</b>	<b>3 733</b>

Moderföretaget har inga uppskjutna skatteintäkter- eller skattekostnader.

Uppskjutna skattefordringar och – skulder i koncernen fördelas enligt följande:

**KONCERNEN KEUR**

<b>Uppskjutna skattefordringar</b>	<b>2022-12-31</b>	<b>2021-12-31</b>
Uppskjutna skattefordringar som ska utnyttjas efter mer än 12 månader	1 514	65
Uppskjutna skattefordringar som ska utnyttjas inom 12 månader	1 268	2 649
<b>Summa uppskjutna skattefordringar</b>	<b>2 782</b>	<b>2 714</b>
<b>Uppskjutna skatteskulder</b>		
Uppskjutna skatteskulder som ska utnyttjas efter mer än 12 månader	-17 242	-16 205
Uppskjutna skatteskulder som ska utnyttjas inom 12 månader.	-4 452	-3 758
<b>Summa uppskjutna skatteskulder</b>	<b>-21 694</b>	<b>-19 963</b>
<b>Uppskjutna skatteskulder/fordringar (netto)</b>	<b>-18 912</b>	<b>-17 249</b>

Förändring i uppskjutna skattefordringar och – skulder under året, som har redovisats i resultaträkningen, utan hänsyn tagen till kvittningar som gjorts inom samma skatterättsliga jurisdiktion, framgår nedan:

<b>Uppskjutna skatteskulder</b>	<b>Obeskattade reserver</b>	<b>Förvärvade/aktiverade immateriella tillg</b>	<b>Summa</b>
<b>Per 1 januari 2022</b>	<b>888</b>	<b>19 075</b>	<b>19 963</b>
Upplösning genom företagsförsäljning, inkluderat i realisationsresultat	-	-	-
Valutaeffekter	-70	-1 187	-1 257
Redovisat i resultaträkningen	-18	3 006	2 989
<b>Per 31 december 2022</b>	<b>800</b>	<b>20 894</b>	<b>21 694</b>

<b>Uppskjutna skatteskulder</b>	<b>Obeskattade reserver</b>	<b>Förvärvade/aktiverade immateriella tillg</b>	<b>Summa</b>
<b>Per 1 januari 2021</b>	<b>1 058</b>	<b>20 129</b>	<b>21 187</b>
Upplösning genom företagsförsäljning, inkluderat i realisationsresultat	-	-	-
Redovisat i resultaträkningen	-170	-1 054	-1 224
<b>Per 31 december 2021</b>	<b>888</b>	<b>19 075</b>	<b>19 963</b>

<b>Uppskjutna skattefordringar</b>	<b>Underskotts avdrag</b>	<b>Övrigt</b>	<b>Summa</b>
<b>Per 1 januari 2022</b>	<b>2 714</b>	<b>0</b>	<b>2 714</b>
Valutaeffekter	-240	-	-240
Omklassificering	53	-	53
Redovisat i resultaträkningen	255	-	255
<b>Per 31 december 2022</b>	<b>2 782</b>	<b>0</b>	<b>2 782</b>

<b>Uppskjutna skattefordringar</b>	<b>Underskotts avdrag</b>	<b>Övrigt</b>	<b>Summa</b>
<b>Per 1 januari 2021</b>	<b>205</b>	<b>0</b>	<b>205</b>
Redovisat i resultaträkningen	2 509	-	2 509
<b>Per 31 december 2021</b>	<b>2 714</b>	<b>0</b>	<b>2 714</b>



Moderföretaget hade inga uppskjutna skattefordringar och inga uppskjutna skatteskulder, varken 2022-12-31 eller 2021-12-31.

## NOT 16 ANDELAR I KONCERNFÖRETAG

### MODERFÖRETAGET

KSEK	2022-12-31	2021-12-31
Ingående anskaffningsvärde	752 425	752 425
Aktieägartillskott	521 000	-
<b>Utgående redovisat värde</b>	<b>1 273 425</b>	<b>752 425</b>

Moderföretaget innehar andelar i följande dotterföretag:

Namn	Organisations-nummer	Säte	Kapital -andel	Antal aktier	Redovisat värde 2022-12-31
Flugo Holdings AB	559111-7865	Stockholm, SE	100%	43 234 711	1 273 425
<b>Summa</b>					<b>1 273 425</b>

Koncernen hade följande dotterbolag per 31 december 2022:

### KONCERNEN

Namn	Registrerings- och verksamhetsland	Verksamhet	Andel stamaktier som direkt-ägs av moderbolaget (%)	Andel stamaktier som ägs av koncernen (%)
Flugo Holdings AB	Sverige	Administration	100%	100%
Etraveli Group Holding AB (fd Flugo Group AB)	Sverige	Administration		100%
Etraveli Group AB (fd Seat24 Travel AB)	Sverige	Administration		100%
e-Travel Online Tourism and Travel Services SA	Grekland	Reseförmedlare		100%
Almeida sp.z.o.o. (Etraveli Poland sp.z.o.o.)	Polen	Administration		100%
Flightmate AB	Sverige	Reseförmedlare		100%
Gotogate International AB (fd Scanworld Travelpartner AB)	Sverige	Reseförmedlare		100%
-Gotogate Agencia De Viagens LTDA <sup>8</sup>	Brasilien	Reseförmedlare		100%
-Gotogate S.A. <sup>8</sup>	Argentina	Reseförmedlare		100%
-Gotogate Mexico S. de R.L. de C.V. <sup>8</sup>	Mexiko	Reseförmedlare		100%
-Etraveli India Private Limited <sup>8</sup>	Indien	Reseförmedlare		100%
-Gotogate KSA Travel and Tourism Company	Saudiarabien	Reseförmedlare		100%
-Gotogate Colombia SAS	Colombia	Reseförmedlare		100%
-Gotogate Korea LLC	Sydkorea	Reseförmedlare		100%
-Digital International Travel Solutions AB (fd Ueberflieger AB)	Sverige	Administration		100%
-Gotogate Flights Ltd	Förenade Arabemiraten	Reseförmedlare		100 %

<sup>8</sup> Gotogate Agencia De Viagens LTDA, Gotogate S.A., Gotogate Mexico S. de R.L. de C.V. och Etraveli India Private Limited ägs till 95 % av Gotogate International AB och till 5 % av Svenska Resegruppen AB.

Svenska Resegruppen AB	Sverige	Reseförmedlare	100%
-Gotogate Agencia De Viagens LTDA <sup>8</sup>	Brasilien	Reseförmedlare	100%
-Gotogate S.A. <sup>8</sup>	Argentina	Reseförmedlare	100%
-Gotogate Mexico S. de R.L. de C.V. <sup>8</sup>	Mexiko	Reseförmedlare	100%
-Etraveli India Private Limited <sup>8</sup>	Indien	Reseförmedlare	100%
-Marco Polo Travel AS	Norge	Reseförmedlare	100%
-OY SRG Finland AB	Finland	Reseförmedlare	100%
-SuperSaver Travel B.V	Nederländerna	Reseförmedlare	100%
-e-Travel Holdings Ltd	Cypern	Reseförmedlare	100%
-Gotogate Inc.	USA	Reseförmedlare	100%
-Gotogate Pty Ltd	Australien	Reseförmedlare	100%
-E-Travel Israel (E.T.I.) LTD	Israel	Reseförmedlare	100%
-Flight Network UK Ltd	Storbritannien	Reseförmedlare	100%
-Gotogate (Singapore) PTE. LTD.	Singapore	Reseförmedlare	100%
Flugo Canada Holding Inc	Kanada	Administration	100%
-2583885 Tripstack Inc (tidigare Ontario Inc)	Kanada	Flygtechbolag	100%
-Flight Network Ltd	Kanada	Reseförmedlare	100%

Samtliga dotterföretag konsolideras i koncernen. Rösträttsandelen i de dotterföretag som ägs direkt av moderföretaget skiljer sig inte från den ägda andelen stamaktier.

Under 2021 bytte Flight Network UK Ltd ägare från Flugo Canada Holding Inc till Svenska Resegruppen AB. Vidare bildades bolagen Gotogate Colombia SAS och Gotogate Korea LLC under 2021, vilka ägs av Gotogate International AB. Gotogate RU LLC, Etraveli India Private Limited och Gotogate Mexico S. de R.L. de C.V. bildades också under 2021 och ägs till 95 % av Gotogate International AB och till 5 % av Svenska Resegruppen AB (förutom Gotogate RU LLC som sålts under 2022, se nedan).

Under 2022 upplöstes Flight Network AU Pty Ltd och Gotogate RU LLC såldes. Vidare bildades Almeida sp.z.o.o. (Etraveli Poland sp.z.o.o.) och Gotogate (Singapore) PTE. LTD.

## NOT 17 FINANSIELLA TILLGÅNGAR OCH FINANSIELLA SKULDER

Koncernen har följande finansiella instrument:

### Finansiella tillgångar

Finansiella tillgångar värderade till upplupet anskaffningsvärde KEUR	2022-12-31	2021-12-31
Övriga långfristiga fordringar	4 731	2 199
Kundfordringar	4 603	3 207
Övriga fordringar	-	-
Likvida medel	87 562	58 538
<b>Summa</b>	<b>96 896</b>	<b>63 944</b>

Finansiella tillgångar värderade till verkligt värde via resultaträkningen KEUR	2022-12-31	2021-12-31
Derivatinstrument	-	41
<b>Summa</b>	<b>-</b>	<b>41</b>

**Finansiella skulder**

<b>Finansiella skulder värderade till upplupet anskaffningsvärde KEUR</b>	<b>2022-12-31</b>	<b>2021-12-31</b>
Externt lån	264 678	266 349
Aktieägarlån	472 006	466 262
Leverantörsskulder	10 412	5 648
Leasingskulder	10 632	4 913
<b>Summa</b>	<b>757 728</b>	<b>743 172</b>

<b>Finansiella skulder värderade till verkligt värde via resultaträkningen KEUR</b>	<b>2022-12-31</b>	<b>2021-12-31</b>
Derivatinstrument	208	-
<b>Summa</b>	<b>208</b>	<b>-</b>

Moderföretaget har följande finansiella instrument:

**Finansiella tillgångar**

<b>Finansiella tillgångar värderade till upplupet anskaffningsvärde KSEK</b>	<b>2022-12-31</b>	<b>2021-12-31</b>
Fordringar hos koncernföretag	5 587 215	5 079 287
Kassa och bank	2 027	2 115
<b>Summa</b>	<b>5 589 242</b>	<b>5 081 402</b>

**Finansiella skulder**

<b>Finansiella skulder värderade till upplupet anskaffningsvärde KSEK</b>	<b>2022-12-31</b>	<b>2021-12-31</b>
Leverantörsskulder	31	-
Aktieägarlån	5 258 736	4 780 669
Skulder till koncernföretag	911 924	389 216
<b>Summa</b>	<b>6 170 691</b>	<b>5 169 885</b>

**NOT 18 DERIVATINSTRUMENT**

	<b>2022-12-31</b>		<b>2021-12-31</b>	
<b>KONCERNEN KEUR</b>	<b>Tillgångar</b>	<b>Skulder</b>	<b>Tillgångar</b>	<b>Skulder</b>
Ränteswappar				
Jefferies	-	-	8	-
<b>Långfristig del</b>	<b>-</b>	<b>-</b>	<b>8</b>	<b>-</b>
Valutaderivat	-	208	33	-
<b>Kortfristig del</b>	<b>-</b>	<b>208</b>	<b>33</b>	<b>-</b>
<b>Totalt:</b>	<b>-</b>	<b>208</b>	<b>41</b>	<b>-</b>

Derivatinstrumenten klassificeras som långfristiga tillgångar eller långfristiga skulder då löptiden överstiger 12 månader och som omsättningstillgångar eller kortfristiga skulder då löptiden på derivatinstrumenten understiger 12 månader.

**Ränteswappar**

Per 31 december 2022 finns inga utestående ränteswappsavtal. Det nominella beloppet för utestående ränteswappsavtal per 31 december 2021 uppgick till 189 000 KEUR. Vinster och förluster på ränteswappar redovisas i finansnettot (not 10).

**NOT 19 KUNDFORDRINGAR**

KONCERNEN KEUR	2022-12-31	2021-12-31
Kundfordringar	7 857	6 840
Minus: reservering för osäkra fordringar	-3 254	-3 633
<b>Kundfordringar – netto</b>	<b>4 603</b>	<b>3 207</b>

Per den 31 december 2022 uppgick fullgoda kundfordringar till 4 603 KEUR (3 207 KEUR per 31 december 2021).

Per den 31 december 2022 var kundfordringar uppgående till 3 790 KEUR förfallna, varav 3 254 KEUR är nedskrivet enligt nedan tabell (motsvarande belopp per den 31 december 2021 5 701 KEUR i förfallna kundfordringar, varav 3 633 KEUR nedskrivet).

Åldersanalysen av dessa kundfordringar framgår nedan:

	2022-12-31	2021-12-31
1-30 dagar	378	1 822
31-60 dagar	10	31
> 61 dagar	3 403	3 848
<b>Summa förfallna kundfordringar</b>	<b>3 790</b>	<b>5 701</b>

Förändringar i reserven för osäkra kundfordringar är som följer:

	2022-12-31	2021-12-31
<b>Per 1 januari</b>	<b>-3 633</b>	<b>-3 132</b>
Reservering för osäkra fordringar	-	-896
Fordringar som har skrivits bort under året som ej indrivningsbara	415	315
Återförda outnyttjade belopp	-	79
Valutaeffekter	-36	-
<b>Per 31 december</b>	<b>-3 254</b>	<b>-3 633</b>

Avsättningar till respektive återföringar av reserver för osäkra kundfordringar ingår i övriga externa kostnader i resultaträkningen. Några säkerheter eller andra garantier för de på balansdagen utestående kundfordringarna finns ej.

Se avsnitt 2.7.1.3 för upplysning kring grunderna för beräkningen av förväntade kreditförluster enligt IFRS 9 Finansiella instrument. Utifrån detta baseras förlustreserven per 31 december 2022 samt 31 december 2021 på följande:

Per 31 december 2022 (KEUR)	Ej förfallna	Inom 30 dagar	30-60 dagar	60-90 dagar	90-120 dagar	120-360	>360 dagar	Summa
Förväntad förlustnivå i %	0 %	0,2 %	0,7 %	7 %	11 %	63 %	100 %	
Redovisat belopp kundfordringar- brutto	4 067	378	9	2	128	93	3 180	7 857
<b>Kreditförlustreserv</b>	<b>0</b>	<b>1</b>	<b>0</b>	<b>0</b>	<b>14</b>	<b>59</b>	<b>3 180</b>	<b>3 254</b>

Per 31 december 2021 (KEUR)	Ej förfallna	Inom 30 dagar	30-60 dagar	60-90 dagar	90-120 dagar	120- 360	>360 dagar	Summa
Förväntad förlustnivå i %	0 %	0,2 %	0,7 %	7 %	11 %	63 %	100 %	
Redovisat belopp kundfordringar- brutto	1 139	1 822	31	11	7	552	3 278	6 840
<b>Kreditförlustreserv</b>	<b>0</b>	<b>4</b>	<b>0</b>	<b>1</b>	<b>1</b>	<b>350</b>	<b>3 278</b>	<b>3 633</b>

#### NOT 20 ÖVRIGA FORDRINGAR

KONCERNEN KEUR	2022-12-31	2021-12-31
Fordran skattekonton	46	1
Momsfordran	1 702	113
Fordran provisioner	347	105
Fordran flygbolag	2 223	377
Övriga fordringar	5 139	2 526
<b>Koncernen totalt</b>	<b>9 457</b>	<b>3 122</b>

#### NOT 21 SKULDER TILL OCH FORDRINGAR HOS KONCERNFÖRETAG

Kortfristiga fordringar MODERFÖRETAGET KSEK	2022-12-31	2021-12-31
Flugo Holdings AB	5 587 215	5 079 287
<b>Moderbolaget totalt</b>	<b>5 587 215</b>	<b>5 079 287</b>

Kortfristiga skulder MODERFÖRETAGET KSEK	2022-12-31	2021-12-31
Etraveli Group Holding AB	342 538	342 520
Etraveli Group AB (fd Seat24 Travel AB)	302	300
<b>Moderbolaget totalt</b>	<b>342 840</b>	<b>342 820</b>

Långfristiga fordringar MODERFÖRETAGET KSEK	2022-12-31	2021-12-31
Flugo Holdings AB	0	0
<b>Moderbolaget totalt</b>	<b>0</b>	<b>0</b>

Långfristiga skulder MODERFÖRETAGET KSEK	2022-12-31	2021-12-31
Etraveli Group AB (fd Seat24 Travel AB)	22 052	21 278
Svenska Resegruppen AB	26 032	25 118
Flugo Holdings AB	521 000	-
<b>Moderbolaget totalt</b>	<b>569 084</b>	<b>46 396</b>

**NOT 22 FÖRUTBETALDA KOSTNADER OCH UPPLUPNA INTÄKTER**

<b>KONCERNEN KEUR</b>	<b>2022-12-31</b>	<b>2021-12-31</b>
Förutbetalda hyror	565	361
Upplupna provisioner	50 475	12 620
Upplupna avgiftsintäkter och upplupen fordran	16 721	16 185
Förutbetalda medel till betalningsleverantör	-	1 813
Övriga poster	4 164	3 396
<b>Koncernen totalt</b>	<b>71 925</b>	<b>34 375</b>

**NOT 23 LIKVIDA MEDEL/KASSA OCH BANK**

<b>KONCERNEN KEUR</b>	<b>2022-12-31</b>	<b>2021-12-31</b>
Banktillgodohavanden	87 562	58 538
<b>Koncernen totalt</b>	<b>87 562</b>	<b>58 538</b>

<b>MODERFÖRETAGET KSEK</b>	<b>2022-12-31</b>	<b>2021-12-31</b>
Banktillgodohavanden	2 027	2 115
<b>Moderföretaget totalt</b>	<b>2 027</b>	<b>2 115</b>

**NOT 24 AKTIEKAPITAL**

<b>MODERFÖRETAGET KSEK</b>	<b>Antal aktier (tusental)</b>	<b>Aktiekapital</b>
<b>Per 1 januari 2022</b>	<b>81 559</b>	<b>81 559</b>
Nyemission, apport	-	-
<b>Per 31 december 2022</b>	<b>81 559</b>	<b>81 559</b>

<b>MODERFÖRETAGET KSEK</b>	<b>Antal aktier (tusental)</b>	<b>Aktiekapital</b>
<b>Per 1 januari 2021</b>	<b>81 559</b>	<b>81 559</b>
Nyemission, apport	-	-
<b>Per 31 december 2021</b>	<b>81 559</b>	<b>81 559</b>

Aktiekapitalet består av 81 559 355 st aktier (81 559 355 st aktier per 31 december 2021).

Aktien har ett kvotvärde på 1 sek/aktie.

De utgivna aktierna fördelar sig på preferensaktier och stamaktier av aktieklass A1, A2 och A3.

Fördelning per aktieslag samt röstvärde:

<b>MODERFÖRETAGET</b>	<b>Röstvärde</b>	<b>Antal aktier</b>
Preferensaktie P1	1	6 233 011
Preferensaktie P2	1	11 374 041
Preferensaktie P3	1	3 826 554
Preferensaktie P4	1	15 908 674
Stamaktie A1	10	28 680 980
Stamaktie A2	1,1	13 463 487
Stamaktie A3	1	2 072 608
<b>Per 31 december 2021 och per 31 december 2022</b>		<b>81 559 355</b>

Skillnader i rätt till utdelning föreligger mellan de olika aktieslagen.

Alla aktier som emitterats av moderföretaget är till fullo betalda.

**NOT 25 OBESKATTADE RESERVER**

<b>MODERFÖRETAGET KSEK</b>	<b>2022-12-31</b>	<b>2021-12-31</b>
Periodiseringsfond 2017	30 046	30 046
<b>Moderföretaget totalt</b>	<b>30 046</b>	<b>30 046</b>

**NOT 26 UPPLÅNING**

**Långfristig upplåning**

<b>KONCERNEN KEUR</b>	<b>2022-12-31</b>	<b>2021-12-31</b>
Skuld till aktieägare	0	0
Externt lån	0	0
<b>Koncernen totalt</b>	<b>0</b>	<b>0</b>

<b>MODERFÖRETAGET KSEK</b>	<b>2022-12-31</b>	<b>2021-12-31</b>
Skuld till aktieägare	0	0
<b>Moderföretaget totalt</b>	<b>0</b>	<b>0</b>

**Kortfristig upplåning**

<b>KONCERNEN KEUR</b>	<b>2022-12-31</b>	<b>2021-12-31</b>
Externt lån	264 769	266 417
Skuld till aktieägare	472 006	466 262
<b>Koncernen totalt</b>	<b>736 775</b>	<b>732 679</b>

<b>MODERFÖRETAGET KSEK</b>	<b>2022-12-31</b>	<b>2021-12-31</b>
Skuld till aktieägare	5 258 736	4 780 669
<b>Moderföretaget totalt</b>	<b>5 258 736</b>	<b>4 780 669</b>

**NOT 27 ÖVRIGA KORTFRISTIGA SKULDER**

<b>KONCERNEN KEUR</b>	<b>2022-12-31</b>	<b>2021-12-31</b>
Skuld till kunder	13 126	8 202
Momsskuld	-	1 079
Personalens källskatt	815	632
Sociala avgifter	1 097	890
Skuld till betalleverantör	9 265	-
Övriga skulder	631	1 008
<b>Koncernen totalt</b>	<b>24 934</b>	<b>11 811</b>



**NOT 28 UPPLUPNA KOSTNADER OCH FÖRUTBETALDA INTÄKTER**

<b>KONCERNEN KEUR</b>	<b>2022-12-31</b>	<b>2021-12-31</b>
Upplupna hotell- och biljettkostnader	12 540	7 265
Personalrelaterade kostnader	3 970	4 188
Försäljningskostnader	16 183	5 134
Övriga poster	15 780	10 692
<b>Koncernen totalt</b>	<b>48 473</b>	<b>27 280</b>

<b>MODERFÖRETAGET KSEK</b>	<b>2022-12-31</b>	<b>2021-12-31</b>
Övriga poster	65	53
<b>Moderföretaget totalt</b>	<b>65</b>	<b>53</b>

**NOT 29 STÄLLDA SÄKERHETER**

<b>KONCERNEN KEUR</b>	<b>2022-12-31</b>	<b>2021-12-31</b>
Företagsinteckningar	750 929	751 009
Fordringar på koncernföretag	768 458	765 619
Aktier i dotterbolag	492 673	501 546
Kontopanter	2 699	309
<b>Koncernen totalt</b>	<b>2 014 760</b>	<b>2 018 483</b>

Moderföretaget hade inga ställda säkerheter 31 december 2022 och inte heller 31 december 2021.

**NOT 30 EVENTUALFÖRPLIKTELSE**

<b>KONCERNEN KEUR</b>	<b>2022-12-31</b>	<b>2021-12-31</b>
Bankgarantier, CS och UBS	-	5 000
Bankgaranti betalleverantör	34 500	-
Bankgarantier (resegarantier, garantier till flygbolag, garanti till leverantör)	3 948	3 848
Övriga garantier	2 269	158
Moderbolagsgaranti	-	5 000
Proprieborgen	13 979	13 155
<b>Koncernen totalt</b>	<b>54 695</b>	<b>27 161</b>

Ett av dotterbolagen i Etraveli Group har fått ett krav från taiwanesiska skattemyndigheten som företaget har bestridit. Det är svårt för företaget att utvärdera ett troligt utfall eller en potentiell kostnad från detta krav. Den taiwanesiska myndigheten har inte förmedling av tjänster införlivat i sin lagstiftning, vilket förklarar varför ett slutgiltigt beslut från myndigheterna dröjer.

Moderbolaget hade per 31 december 2022 ställt en kapitaltäckningsgaranti med ett beloppstak om 163 000 KSEK (740 500 KSEK). Moderbolaget hade per 31 december 2021 även ställt en moderbolagsgaranti om motsvarande 51 265 KSEK.



**NOT 31 ERSÄTTNINGAR TILL ANSTÄLLDA EFTER AVSLUTAD ANSTÄLLNING**

Huvuddelen av koncernens pensionsplaner är avgiftsbestämda. En förmånsbestämd plan förekommer i Indien. De belopp som redovisats i resultaträkningen är följande:

<b>KONCERNEN KEUR</b>	<b>2022-01-01- 2022-12-31</b>	<b>2021-01-01- 2021-12-31</b>
Redovisning i resultaträkningen avseende:		
Kostnader för avgiftsbestämda pensionsplaner	1 990	1 852
Kostnader för förmånsbestämda pensionsplaner	337	-
<b>Summa resultaträkningen</b>	<b>2 327</b>	<b>1 852</b>

Den förmånsbestämda planen förekommer i ett under året nystartat bolag i Indien och är ofonderad. Planen är en pensionsplan baserad på slutlig lön. Det finns en risk för företaget att en eventuell ogynnsam lönetillväxt eller demografisk förändring kan resultera i en ökning av kostnaderna för att tillhandahålla dessa förmåner till anställda i framtiden. Eftersom förmånerna till sin natur är engångsbelopp, är inte planen föremål för livslängds risk.

Nuvärdet av den ofonderade pensionsförpliktelsen var 315 KEUR per 31 december 2022 (0 KEUR per 31 december 2021) där kortfristig del uppgår till 68 KEUR och långfristig del uppgår till 247 KEUR. De aktuariella antaganden som tillämpats vid värderingen är en diskonteringsränta om 7,25% och en löneökningstakt om 8%. Följande tabell sammanfattar förändringen i den förmånsbestämda förpliktelsen jämfört med den redovisade förpliktelsen, som skulle uppstå vid en ökning eller minskning av antagandena med 50 punkter:

<b>Känslighetsanalys</b>	<b>2022-01-01- 2022-12-31</b>	
	<b>Diskonteringsränta</b>	<b>Löneökningstakt</b>
Pensionsförpliktelse vid ökning med 50 punkter	309	322
Påverkan på förpliktelsen av ökning med 50 punkter	-2,03%	2,01%
Pensionsförpliktelse vid minskning med 50 punkter	322	309
Påverkan på förpliktelsen av minskning med 50 punkter	2,11%	-1,96%

**NOT 32 ÖVRIGA EJ LIKVIDITETSPÅVERKANDE POSTER**

<b>KONCERNEN KEUR</b>	<b>2022-12-31</b>	<b>2021-12-31</b>
Vinst vid försäljning av anläggningstillgångar	2	18
Förlust från försäljning av dotterföretag	-	219
Avsättning förmånsbestämd pensionplan	264	-
Koncerninterna differenser relaterat valuta	1 161	-
Övrigt	-54	-
<b>Koncernen totalt</b>	<b>1 373</b>	<b>237</b>

**NOT 33 TRANSAKTIONER MED NÄRSTÅENDE**

Moderföretaget Flugo Group Holdings AB ägdes per 31 december 2022 till 37,8 % av Nubo Holdings S.à.r.l. (37,8 % per 31 december 2021) och de hade 84,7 % av rösterna (84,7 % per 31 december 2021). Nubo Holdings S.à.r.l. har betydande inflytande över koncernen. För resterande 62,2 % (62,2 % per 31 december 2021) av aktierna ägde ingen enskild ägare direkt eller indirekt mer än 21,3 % (21,3 % per 31 december 2021) av aktierna och ingen hade mer än 5,1 % (5,1 % per 31 december 2021) av rösterna. Ingen av dessa enskilda ägare bedömdes ha något betydande inflytande över koncernen. Nubo Holdings S.à.r.l. ägs i sin tur av Nubo Holdings Jersey Limited vilket i sin tur ägs av CVC Capital Fonder.

Andra närstående parter är samtliga dotterföretag inom koncernen (se not 16) samt ledande befattningshavare i koncernen, d.v.s. styrelsen och företagsledningen, samt dess familjemedlemmar.

Ingen försäljning av betydande värde har skett till närstående under räkenskapsåret och inte heller under föregående räkenskapsår.

Följande transaktioner har skett med närstående:

**a) Ersättning till ledande befattningshavare**

Ledande befattningshavare har erhållit följande ersättningar:

<i>KEUR</i>	<b>2022-01-01- 2022-12-31</b>	<b>2021-01-01- 2021-12-31</b>
Löner och andra kortfristiga ersättningar	2 384	2 270
Ersättningar vid uppsägning	-	-
Ersättningar efter avslutad anställning	-	-
Andra långfristiga ersättningar	-	-
Aktierelaterade ersättningar	-	-
<b>Summa</b>	<b>2 384</b>	<b>2 270</b>

**b) Aktieägarlån**

Moderbolaget har per 31 december 2022 ett aktieägarlån om 3 157 006 KSEK (3 157 006 KSEK per 31 december 2021). Lånet löper med en årlig ränta om 10 % vilken ackumuleras och adderas till aktieägarlånet årligen. Kapitaliserad ränta per 31 december 2022 uppgår till 2 101 730 KSEK (1 623 663 KSEK per 31 december 2021) och upplupen ränta till 0 KSEK (0 KSEK per 31 december 2021).

**c) Övriga transaktioner med närstående**

Inga övriga transaktioner med närstående har förekommit 2022 och inte heller 2021.

**Ersättningar till övriga ledande befattningshavare**

Av moderföretagets löner och ersättningar avser VD 0 KSEK (0 KSEK). Av dotterföretagens löner och ersättningar avser löner och ersättningar till verkställande direktörer 1 704 KEUR (1 767 KEUR).

## Ersättningar och övriga förmåner 2022-01-01- 2022-12-31

KEUR

	Grundlön/ Styrelsearvode	Rörlig ersättning	Övriga förmåner	Pensions- kostnad	Summa
<b>Styrelseordförande**</b>					
Gustaf Martin-Löf	-	-	-	-	-
<b>Styrelseledamöter**</b>					
Lorne Somerville	-	-	-	-	-
<b>VD*</b>					
Mathias Hedlund	409	276	0	123	808
<b>Andra ledande befattningshavare (6 personer)</b>	1 132	566	1	172	1 871
<b>Summa</b>	<b>1 541</b>	<b>842</b>	<b>1</b>	<b>295</b>	<b>2 679</b>

## Ersättningar och övriga förmåner 2021-01-01- 2021-12-31

KEUR

	Grundlön/ Styrelsearvode	Rörlig ersättning	Övriga förmåner	Pensions- kostnad	Summa
<b>Styrelseordförande**</b>					
Gustaf Martin-Löf	-	-	-	-	-
<b>Styrelseledamöter**</b>					
Lorne Somerville	-	-	-	-	-
<b>VD*</b>					
Mathias Hedlund	414	263	0	122	800
<b>Andra ledande befattningshavare (6 personer)</b>	1 171	421	1	181	1 774
<b>Summa</b>	<b>1 585</b>	<b>684</b>	<b>1</b>	<b>303</b>	<b>2 574</b>

\* Etraveli-gruppens VD är sedan 2018 anställd i Etraveli Group Holding AB, 559111-7873.

\*\* Inget styrelsearvode har utgått under 2022 (och inte heller under 2021).

NOT 34 TILLGÅNGAR OCH SKULDER VARS KASSAFLÖDE REDOVISAS I  
FINANSIERINGSVERKSAMHETEN

KONCERNEN	2022-01-01	Kassaflöde	Ej kassaflödespåverkande poster			2022-12-31
KEUR			Förvärv	Valutakurs- differenser	Verkligt värde förändring	
Derivatinstrument	8	-	-	-	-8	-
<b>Totala tillgångar i finansierings- verksamheten</b>	<b>8</b>	<b>-</b>	<b>-</b>	<b>-</b>	<b>-8</b>	<b>-</b>

KONCERNEN KEUR	2021-01-01	Kassaflöde	Ej kassaflödespåverkande poster			2021-12-31
			Förvärv	Valutakurs- differenser	Verkligt värde förändring	
Derivatinstrument	20	-	-	-	-12	8
<b>Totala tillgångar i finansierings- verksamheten</b>	<b>20</b>	<b>-</b>	<b>-</b>	<b>-</b>	<b>-12</b>	<b>8</b>

KONCERNEN KEUR	2022-01-01	Kassa- flöde	Ej kassaflödespåverkande poster				2022-12-31	
			Kapital ränta/ ränta	Tillämpn. av IFRS16	Förvärv	Uppl avg/arr fee	Valuta- kursdiff.	
Kortfristiga lån	266 349	-3 249	-	-	-	1 592	-14	264 678
Aktieägarlån	466 262	-	42 910	-	-	-	-37 166	472 006
Leasingskuld	4 913	-2 378	-	8 102	-	-	-5	10 632
Nyemission	158 214	-	-	-	-	-	-	158 214
<b>Totala skulder i finansierings- verksamheten</b>	<b>895 738</b>	<b>-5 627</b>	<b>42 910</b>	<b>8 102</b>	<b>-</b>	<b>1 592</b>	<b>-37 185</b>	<b>905 530</b>

KONCERNEN KEUR	2021-01-01	Kassa- flöde	Ej kassaflödespåverkande poster				2021-12-31	
			Kapital ränta/ ränta	Tillämpn. av IFRS16	Förvärv	Uppl avg/arr fee	Valuta- kursdiff.	
Kortfristiga lån	264 850	-	-	-	-	1 499	-	266 349
Aktieägarlån	431 155	-	42 282	-	-	-	-7 175	466 262
Leasingskuld	6 165	-2 049	-	652	-	-	-145	4 913
Nyemission	158 214	-	-	-	-	-	-	158 214
<b>Totala skulder i finansierings- verksamheten</b>	<b>860 384</b>	<b>-2 049</b>	<b>42 282</b>	<b>652</b>	<b>-</b>	<b>1 499</b>	<b>-7 030</b>	<b>895 738</b>

MODERFÖRETAGET KSEK	2022-01-01	Kassaflöde	Ej kassaflödespåverkande poster		2022-12-31
			Förvärv	Kapitaliserad ränta	
Långfristiga lån till dotterbolag	5 079 287	-	-	507 928	5 587 215
<b>Totala tillgångar i finansierings- verksamheten</b>	<b>5 079 287</b>	<b>-</b>	<b>-</b>	<b>507 928</b>	<b>5 587 215</b>

MODERFÖRETAGET KSEK	2021-01-01	Kassaflöde	Ej kassaflödespåverkande poster		2021-12-31
			Förvärv	Kapitaliserad ränta	
Långfristiga lån till dotterbolag	4 617 533	-	-	461 754	5 079 287
<b>Totala tillgångar i finansierings- verksamheten</b>	<b>4 617 533</b>	<b>-</b>	<b>-</b>	<b>461 754</b>	<b>5 079 287</b>

MODERFÖRETAGET KSEK	2022-01-01	Kassaflöde	Ej kassaflödespåverkande poster		2022-12-31
			Aktieägar-tillskott	Kapitaliserad ränta	
Aktieägarlån	4 780 669	-	-	478 067	5 258 736
Upptaget lån från koncernföretag	46 396	-	521 000	1 688	569 084
Nyemission, apport	938 686	-	-	-	938 686
<b>Totala skulder i finansieringsverksamheten</b>	<b>5 765 751</b>	<b>-</b>	<b>521 000</b>	<b>479 755</b>	<b>6 766 506</b>

MODERFÖRETAGET KSEK	2021-01-01	Kassaflöde	Ej kassaflödespåverkande poster		2021-12-31
			Förvärv	Kapitaliserad ränta	
Aktieägarlån	4 347 145	-	-	433 524	4 780 669
Upptaget lån från koncernföretag	44 635	-	-	1 761	46 396
Nyemission	938 686	-	-	-	938 686
<b>Totala skulder i finansieringsverksamheten</b>	<b>5 330 466</b>	<b>-</b>	<b>-</b>	<b>435 285</b>	<b>5 765 751</b>

#### NOT 35 NYCKELTALSDEFINITIONER

Utöver de nyckeltal som direkt framgår av de finansiella räkningar används i denna årsredovisning följande nyckeltal:

*Nettointäkter*- Nettoomsättning med avdrag för varor och tjänster, innefattar koncernens provisioner, marginaler, bokningsavgifter och egna produkter.

*Marginal*- Rörelseresultat före avskrivningar i relation till nettointäkterna.

*Nettoskuld*- Räntebärande skulder inkl. upplupen ränta reducerat med likvida medel.

Dessa har beräknats enligt följande:

KONCERNEN KEUR	2022-01-01- 2022-12-31	2021-01-01- 2021-12-31
<b>Nettointäkter</b>		
Nettoomsättning	413 751	176 492
Varor och tjänster	-121 711	-49 234
<b>Nettointäkter</b>	<b>292 040</b>	<b>127 258</b>

KONCERNEN KEUR	2022-01-01- 2022-12-31	2021-01-01- 2021-12-31
<b>Marginal, %</b>		
Rörelseresultat	61 920	4 121
Avskrivningar	-17 779	-17 826
Rörelseresultat före avskrivningar	79 699	21 947
Nettointäkt	292 040	127 258
<b>Marginal</b>	<b>27,3%</b>	<b>17,2%</b>

KONCERNEN KEUR	2022-01-01- 2022-12-31	2021-01-01- 2021-12-31
<b>Nettoskuld</b>		
Upplåning	736 776	732 679
Leasingskulder	10 632	4 913
Summa	747 408	737 592
Likvida medel	87 562	58 538
Summa likvida medel	87 562	58 538
<b>Nettoskuld</b>	<b>659 846</b>	<b>679 054</b>

Vidare har rörelseresultat före avskrivningar (EBITDA) justerat för transaktionskostnader<sup>9</sup> framräknats enligt följande:

KONCERNEN KEUR	2022-01-01- 2022-12-31	2021-01-01- 2021-12-31
<b>Rörelseresultat före avskrivningar (EBITDA), justerat för transaktionskostnader</b>		
Rörelseresultat	61 920	4 121
Avskrivningar	-17 779	-17 826
Transaktionskostnader	-133	-471
<b>Rörelseresultat före avskrivningar (EBITDA), justerat för transaktionskostnader</b>	<b>79 832</b>	<b>22 418</b>

#### NOT 36 VÄSENTLIGA HÄNDELSE EFTER RÄKENSKAPSÅRET

- **Covid-19 (Coronaviruset) uppdatering och utsikter**

Koncernen fortsatte att leverera väsentligt fler bokningar under de två första månaderna 2023 jämfört med nivåerna före Covid-19, tack vare en stärkt marknadsandel och en stark underliggande efterfrågan. Även lönsamheten har varit på en högre nivå jämfört 2019.

Koncernen fortsätter att ha en mycket stark finansiell position med högre nivåer av tillgängliga medel på banken jämfört med före Covid-19.

#### NOT 37 FÖRSLAG TILL RESULTATDISPOSITION

Styrelsen föreslår att den disponerade vinsten, 28 023 KSEK, överförs i ny räkning. Beträffande bolagets resultat och ställning i övrigt hänvisas till efterföljande resultat- och balansräkningar med tillhörande tilläggsupplysningar.


Till årsstämman förfogande står (SEK)	
Overkursfond	857 126 598
Balanserat resultat	-304 844 351
Årets vinst	28 023 322
	<b>580 305 569</b>

<sup>9</sup> Externa förvärvsrelaterade kostnader.

Koncernens resultat- och balansräkningar kommer att föreläggas på årsstämman 28 April 2023 för fastställelse.

Styrelsen försäkrar att koncernredovisningen har upprättats i enlighet med internationella redovisningsstandarder IFRS sådana de antagits av EU och ger en rättvisande bild av koncernens ställning och resultat. Årsredovisningen har upprättats i enlighet med god redovisningssed och ger en rättvisande bild av moderbolagets ställning och resultat. Förvaltningsberättelsen för koncernen och moderbolaget ger en rättvisande översikt över utvecklingen av koncernens och moderbolagets verksamhet, ställning och resultat samt beskriver väsentliga risker och osäkerhetsfaktorer som moderbolaget och de företag som ingår i koncernen står inför.

Stockholm den dag som framgår av vår elektroniska underskrift



Gustaf Martin-Löf  
Styrelseordförande



Lorne Somerville  
Styrelseledamot

Vår revisionsberättelse har lämnats den dag som framgår av vår elektroniska underskrift

Öhrlings PricewaterhouseCoopers AB



Leonard Daun  
Auktoriserad revisor

# Verification

Transaction 09222115557491555851

## Document

**Group Annual Report Flugo Group Holdings AB 2022**

**Swedish version.pdf**

Main document

60 pages

*Initiated on 2023-04-25 16:35:20 CEST (+0200) by*

*Contracts Etraveli Group (CEG)*

*Finalised on 2023-04-25 20:24:53 CEST (+0200)*

## Initiator

**Contracts Etraveli Group (CEG)**

Etraveli Group

*contracts@etraveli.com*


## Signing parties

**Gustaf Martin-Löf (GM)**

*ID number 197701217817*

*gmartinlof@cvc.com*

*+46705100579*



*The name returned by Swedish BankID was "Gustaf Carl Sverker Martin-Löf"*

*Signed 2023-04-25 16:41:39 CEST (+0200)*

**Leonard Daun (LD)**

*ID number 196403203216*

*leonard.daun@pwc.com*

*+46709295146*



*Leonard Daun*

*The name returned by Swedish BankID was "LEONARD DAUN"*

*Signed 2023-04-25 20:24:53 CEST (+0200)*

**Lorne Somerville (LS)**

*LSomerville@cvc.com*

*+447771794517*



*Signed 2023-04-25 20:20:10 CEST (+0200)*



# Verification

Transaction 09222115557491555851

This verification was issued by Scrive. Information in italics has been safely verified by Scrive. For more information/evidence about this document see the concealed attachments. Use a PDF-reader such as Adobe Reader that can show concealed attachments to view the attachments. Please observe that if the document is printed, the integrity of such printed copy cannot be verified as per the below and that a basic print-out lacks the contents of the concealed attachments. The digital signature (electronic seal) ensures that the integrity of this document, including the concealed attachments, can be proven mathematically and independently of Scrive. For your convenience Scrive also provides a service that enables you to automatically verify the document's integrity at: <https://scrive.com/verify>



# Revisionsberättelse

Till bolagsstämman i Flugo Group Holdings AB, org.nr 559113-9570

---

## Rapport om årsredovisningen och koncernredovisningen

### Uttalanden

Vi har utfört en revision av årsredovisningen och koncernredovisningen för Flugo Group Holdings AB för år 2022.

Enligt vår uppfattning har årsredovisningen upprättats i enlighet med årsredovisningslagen och ger en i alla väsentliga avseenden rättvisande bild av moderbolagets finansiella ställning per den 31 december 2022 och av dess finansiella resultat och kassaflöde för året enligt årsredovisningslagen. Koncernredovisningen har upprättats i enlighet med årsredovisningslagen och ger en i alla väsentliga avseenden rättvisande bild av koncernens finansiella ställning per den 31 december 2022 och av dess finansiella resultat och kassaflöde för året enligt International Financial Reporting Standards (IFRS), såsom de antagits av EU, och årsredovisningslagen. Förvaltningsberättelsen är förenlig med årsredovisningens och koncernredovisningens övriga delar.

Vi tillstyrker därför att bolagsstämman fastställer resultaträkningen och balansräkningen för moderbolaget och koncernens rapport över resultat och balansräkningen för koncernen.

### Grund för uttalanden

Vi har utfört revisionen enligt International Standards on Auditing (ISA) och god revisionssed i Sverige. Vårt ansvar enligt dessa standarder beskrivs närmare i avsnittet Revisorns ansvar. Vi är oberoende i förhållande till moderbolaget och koncernen enligt god revisorssed i Sverige och har i övrigt fullgjort vårt yrkesetiska ansvar enligt dessa krav.

Vi anser att de revisionsbevis vi har inhämtat är tillräckliga och ändamålsenliga som grund för våra uttalanden.

### Styrelsens ansvar

Det är styrelsen som har ansvaret för att årsredovisningen och koncernredovisningen upprättas och att de ger en rättvisande bild enligt årsredovisningslagen och, vad gäller koncernredovisningen, enligt IFRS, så som de antagits av EU, och årsredovisningslagen. Styrelsen ansvarar även för den interna kontroll som de bedömer är nödvändig för att upprätta en årsredovisning och koncernredovisning som inte innehåller några väsentliga felaktigheter, vare sig dessa beror på oegentligheter eller misstag.

Vid upprättandet av årsredovisningen och koncernredovisningen ansvarar styrelsen för bedömningen av bolagets och koncernens förmåga att fortsätta verksamheten. De upplyser, när så är tillämpligt, om förhållanden som kan påverka förmågan att fortsätta verksamheten och att använda antagandet om fortsatt drift. Antagandet om fortsatt drift tillämpas dock inte om styrelsen avser att likvidera bolaget, upphöra med verksamheten eller inte har något realistiskt alternativ till att göra något av detta.

### Revisorns ansvar

Våra mål är att uppnå en rimlig grad av säkerhet om huruvida årsredovisningen och koncernredovisningen som helhet inte innehåller några väsentliga felaktigheter, vare sig dessa beror på oegentligheter eller misstag, och att lämna en revisionsberättelse som innehåller våra uttalanden. Rimlig säkerhet är en hög grad av säkerhet, men är ingen garanti för att en revision som utförs enligt ISA och god revisionssed i Sverige alltid kommer att upptäcka en väsentlig felaktighet om en sådan finns. Felaktigheter kan uppstå på grund av oegentligheter eller misstag och anses vara väsentliga om de enskilt eller tillsammans rimligen kan förväntas påverka de ekonomiska beslut som användare fattar med grund i årsredovisningen och koncernredovisningen.

En ytterligare beskrivning av vårt ansvar för revisionen av årsredovisningen och koncernredovisningen finns på Revisorsinspektionens webbplats: [www.revisorsinspektionen.se/revisornsansvar](http://www.revisorsinspektionen.se/revisornsansvar). Denna beskrivning är en del av revisionsberättelsen.

## Rapport om andra krav enligt lagar och andra författningar

### Uttalanden

Utöver vår revision av årsredovisningen och koncernredovisningen har vi även utfört en revision av styrelsens förvaltning för Flugo Group Holdings AB för år 2022 samt av förslaget till dispositioner beträffande bolagets vinst eller förlust.

Vi tillstyrker att bolagsstämman disponerar vinsten enligt förslaget i förvaltningsberättelsen och beviljar styrelsens ledamöter ansvarsfrihet för räkenskapsåret.

### Grund för uttalanden

Vi har utfört revisionen enligt god revisions sed i Sverige. Vårt ansvar enligt denna beskrivs närmare i avsnittet Revisorns ansvar. Vi är oberoende i förhållande till moderbolaget och koncernen enligt god revisors sed i Sverige och har i övrigt fullgjort vårt yrkesetiska ansvar enligt dessa krav.

Vi anser att de revisionsbevis vi har inhämtat är tillräckliga och ändamålsenliga som grund för våra uttalanden.

### Styrelsens ansvar

Det är styrelsen som har ansvaret för förslaget till dispositioner beträffande bolagets vinst eller förlust. Vid förslag till utdelning innefattar detta bland annat en bedömning av om utdelningen är försvarlig med hänsyn till de krav som bolagets och koncernens verksamhetsart, omfattning och risker ställer på storleken av moderbolagets och koncernens egna kapital, konsolideringsbehov, likviditet och ställning i övrigt.

Styrelsen ansvarar för bolagets organisation och förvaltningen av bolagets angelägenheter. Detta innefattar bland annat att fortlöpande bedöma bolagets och koncernens ekonomiska situation, och att tillse att bolagets organisation är utformad så att bokföringen, medelsförvaltningen och bolagets ekonomiska angelägenheter i övrigt kontrolleras på ett betryggande sätt.

### Revisorns ansvar

Vårt mål beträffande revisionen av förvaltningen, och därmed vårt uttalande om ansvarsfrihet, är att inhämta revisionsbevis för att med en rimlig grad av säkerhet kunna bedöma om någon styrelseledamot i något väsentligt avseende:

- företagit någon åtgärd eller gjort sig skyldig till någon försummelse som kan föranleda ersättningsskyldighet mot bolaget
- på något annat sätt handlat i strid med aktiebolagslagen, årsredovisningslagen eller bolagsordningen.

Vårt mål beträffande revisionen av förslaget till dispositioner av bolagets vinst eller förlust, och därmed vårt uttalande om detta, är att med rimlig grad av säkerhet bedöma om förslaget är förenligt med aktiebolagslagen.

Rimlig säkerhet är en hög grad av säkerhet, men ingen garanti för att en revision som utförs enligt god revisions sed i Sverige alltid kommer att upptäcka åtgärder eller försummelser som kan föranleda ersättningsskyldighet mot bolaget, eller att ett förslag till dispositioner av bolagets vinst eller förlust inte är förenligt med aktiebolagslagen.

En ytterligare beskrivning av vårt ansvar för revisionen av förvaltningen finns på Revisorsinspektionens webbplats: [www.revisorsinspektionen.se/revisornsansvar](http://www.revisorsinspektionen.se/revisornsansvar). Denna beskrivning är en del av revisionsberättelsen.

Uppsala den dag som framgår av vår elektroniska signatur

Öhrlings PricewaterhouseCoopers AB

Leonard Daun  
Auktoriserad revisor

# Deltagare

ÖHRLINGS PRICEWATERHOUSECOOPERS AB Sverige

Signerat med Svenskt BankID

Namn returnerat från Svenskt BankID: LEONARD DAUN

Leonard Daun  
Auktoriserad revisor

2023-04-25 18:24:01 UTC

Datum

Leveranskanal: E-post

2023061627084