

Årsredovisning för
Granatgruppen AB

559133-2613

Räkenskapsåret

2023-01-01 - 2023-12-31

Förvaltningsberättelse	1
Resultaträkning	2
Balansräkning	3
Noter	5
Underskrifter	6


Fastställelseintyg

Jag intygar att resultaträkningen och balansräkningen har fastställts på årsstämma 2024-06-24. Årsstämman beslöt att godkänna styrelsens förslag till behandling av ansamlad förlust.

Jag intygar att innehållet i dessa handlingar överensstämmer med originalen och att originalen undertecknats av samtliga personer som enligt lag ska underteckna dessa.

Billy Elf Granat
Styrelseledamot

Huddinge 2024-06-24



Förvaltningsberättelse

Styrelsen för Granatgruppen AB, 559133-2613, avger följande årsredovisning för räkenskapsåret 2023-01-01 - 2023-12-31.

Verksamheten

Allmänt om verksamheten

Företaget med säte i Stockholm, bedriver verksamhet inom måleri och därmed förenlig verksamhet.

Väsentliga händelser under räkenskapsåret

Bolaget har fått återkrav från Tillväxtverket vilket påverkat resultatet negativt.

Flerårsöversikt

	2023	2022	2021	Belopp i kr 2020
Nettoomsättning	383 720	1 781 152	2 414 733	2 349 105
Resultat efter finansiella poster	-203 608	79 526	23 780	-70 627
Soliditet %	-29	30,6	27,1	30,6

Nyckeltalsdefinitioner

Nettoomsättning

Rörelsens huvudintäkter, fakturerade kostnader, sidointäkter samt intäktskorrigeringar.

Resultat efter finansiella poster

Resultat efter finansiella intäkter och kostnader, men före skatter.

Soliditet

(Totalt eget kapital + (100 % - aktuell bolagsskattesats av obeskattade reserver)) / Totala tillgångar

Förändringar i eget kapital

	Aktie- kapital	Balanserat resultat	Årets resultat
Belopp vid årets ingång	50 000	4 486	60 053
Balanseras i ny räkning		60 053	-60 053
Årets resultat			-203 608
Belopp vid årets utgång	50 000	64 539	-203 608

Resultatdisposition

	Belopp i kr
<i>Till årsstämman förfogande står följande medel:</i>	
Balanserat resultat	64 539
Årets resultat	-203 608
Summa	-139 069
<i>Styrelsen föreslår att medlen disponeras enligt följande:</i>	
Balanseras i ny räkning	-139 069
Summa	-139 069

Resultaträkning

<i>Belopp i kr</i>	<i>Not</i>	<i>2023-01-01 - 2023-12-31</i>	<i>2022-01-01 - 2022-12-31</i>
Rörelseintäkter, lagerförändringar m.m.			
Nettoomsättning		383 720	1 781 152
Övriga rörelseintäkter		-151 568	0
Summa rörelseintäkter, lagerförändringar m.m.		232 152	1 781 152
Rörelsekostnader			
Råvaror och förnödenheter		-47 664	-1 337 073
Övriga externa kostnader		-77 564	-244 058
Personalkostnader	2	-298 579	-101 185
Av- och nedskrivningar av materiella och immateriella anläggningstillgångar		0	-19 880
Summa rörelsekostnader		-423 807	-1 702 196
Rörelseresultat		-191 655	78 956
Finansiella poster			
Övriga ränteintäkter och liknande resultatposter		27	870
Räntekostnader och liknande resultatposter		-11 980	-300
Summa finansiella poster		-11 953	570
Resultat efter finansiella poster		-203 608	79 526
Resultat före skatt		-203 608	79 526
Skatter			
Skatt på årets resultat		0	-19 473
Årets resultat		-203 608	60 053

Balansräkning

<i>Belopp i kr</i>	<i>Not</i>	<i>2023-12-31</i>	<i>2022-12-31</i>
TILLGÅNGAR			
Anläggningstillgångar			
Materiella anläggningstillgångar			
Inventarier, verktyg och installationer	3	0	0
Summa materiella anläggningstillgångar		<u>0</u>	<u>0</u>
Finansiella anläggningstillgångar			
Fordringar hos intresseföretag och gemensamt styrda företag		250 000	0
Summa finansiella anläggningstillgångar		<u>250 000</u>	<u>0</u>
Summa anläggningstillgångar		<u>250 000</u>	<u>0</u>
Omsättningstillgångar			
Kortfristiga fordringar			
Kundfordringar		0	209 109
Övriga fordringar		20 614	6 325
Summa kortfristiga fordringar		<u>20 614</u>	<u>215 434</u>
Kassa och bank			
Kassa och bank		36 196	126 470
Summa kassa och bank		<u>36 196</u>	<u>126 470</u>
Summa omsättningstillgångar		<u>56 810</u>	<u>341 904</u>
SUMMA TILLGÅNGAR		<u>306 810</u>	<u>341 904</u>

Balansräkning

<i>Belopp i kr</i>	<i>Not</i>	<i>2023-12-31</i>	<i>2022-12-31</i>
EGET KAPITAL OCH SKULDER			
Eget kapital			
Bundet eget kapital			
Aktiekapital		50 000	50 000
Summa bundet eget kapital		50 000	50 000
Fritt eget kapital			
Balanserat resultat		64 539	4 486
Årets resultat		-203 608	60 053
Summa fritt eget kapital		-139 069	64 539
Summa eget kapital		-89 069	114 539
Långfristiga skulder			
Övriga skulder till kreditinstitut	4	290 000	0
Övriga skulder		118 098	0
Summa långfristiga skulder		408 098	0
Kortfristiga skulder			
Leverantörsskulder		5 788	201 578
Skatteskulder		21 014	-32 007
Övriga skulder		36 611	51 794
Upplupna kostnader och förutbetalda intäkter		-75 632	6 000
Summa kortfristiga skulder		-12 219	227 365
SUMMA EGET KAPITAL OCH SKULDER		306 810	341 904

Noter

Belopp i kr om inget annat anges.

Not 1 Redovisningsprinciper

Redovisningsprinciper

Årsredovisningen är upprättad i enlighet med årsredovisningslagen och Bokföringsnämndens allmänna råd (BFNAR 2016:10) om årsredovisning i mindre företag.

Materiella anläggningstillgångar

<i>Avskrivningar</i>	<i>År</i>
Inventarier, verktyg och installationer	5

Not 2 Medelantalet anställda

	<i>2023-01-01 - 2023-12-31</i>	<i>2022-01-01 - 2022-12-31</i>
Medelantalet anställda	1	1

Not 3 Inventarier, verktyg och installationer


	<i>2023-12-31</i>	<i>2022-12-31</i>
Ingående anskaffningsvärden	99 400	99 400
Utgående anskaffningsvärden	99 400	99 400
Ingående avskrivningar	-99 400	-79 520
Förändringar av avskrivningar		
Årets avskrivningar		-19 880
Utgående avskrivningar	-99 400	-99 400
Redovisat värde	0	0

Not 4 Långfristiga skulder


	<i>2023-12-31</i>	<i>2022-12-31</i>
Belopp på skuldpost som förfaller till betalning senare än fem år efter balansdagen	0	0

Underskrifter

Huddinge


Billy Elf Granat
Styrelseordförande

2024-06-24
Datum


Joakim Granat
Styrelseledamot

2024-06-24
Datum