


2026012103005

Fastställelseintyg

Undertecknad styrelseordförande i Structured Concepts AB intygar att denna kopia av årsredovisningen stämmer överens med originalet och att resultaträkningen och balansräkningen har fastställts på bolagets årsstämma den 19:e januari 2026. Årsstämman beslutade att godkänna styrelsens förslag till hur vinsten ska fördelas.

Stockholm 19:e januari 2026

Daniel Hutmacher



STRUCTURED
CONCEPTS.

2026012102999

sida 1 av 7

Årsredovisning 2025

för STRUCTURED CONCEPTS AB

Förvaltningsberättelse

Styrelsen för Structured Concepts får härmed avge årsredovisning för räkenskapsåret 2025.

Information om verksamheten

Bolaget säljer konsulttjänster inom SQL Server-utveckling och prestandaoptimering, främst inom datalager och business intelligence, såväl som utbildningstjänster och molntjänster som är tillämpliga inom dessa områden.

Nyckeltal i översikt (tkr)


	2025	2024	2023	2022	2021
Nettoomsättning	1 019	1 401	1 857	2 326	1 773
Resultat efter finansiella poster	0	-123	134	799	508
Soliditet	88%	113%	79%	83%	80%
Antal anställda (vid årets utgång)	2	2	2	2	2

Förslag till vinstdisposition

Styrelsen föreslår att till förfogande disponibla vinstmedel

balanserad vinst	757 697
årets vinst	<u>52</u>
	757 749
disponeras så att	
till aktieägare utdelas	-0
och i ny räkning överföres	757 749


Företagets finansiella ställning i övrigt framgår av balans- och resultaträkning.



Resultaträkning

Alla poster anges i tusental kronor (tkr)


	Not	2025-01 - 2025-12	2024-01 - 2024-12
Nettoomsättning		1 019	1 401
Övriga rörelseintäkter		33	32
		1 052	1 433
Rörelsens kostnader			
Direkta kostnader, råvaror, underkonsulter			-22
Övriga externa kostnader		-296	-425
Personalkostnader	Not 1	-743	-1 095
Avskrivningar, materiella anläggningstillgångar	Not 2, 3	-16	-19
		-1 055	-1 561
Rörelseresultat		-3	-128
Resultat från finansiella poster			
Övriga ränteintäkter och liknande resultatposter		3	6
Räntekostnader och liknande resultatposter			-2
Resultat efter finansiella poster		0	-123
Bokslutsdispositioner		0	0
Resultat före skatt		0	-123
Skatt på årets resultat	Not 10	0	0
Årets resultat		0	-123



Balansräkning

Alla poster anges i tusental kronor (tkr)

	Not	2025-12	2024-12
TILLGÅNGAR			
Anläggningstillgångar			
<i>Materiella anläggningstillgångar</i>			
Materiella anläggningstillgångar	Not 3	33	36
<i>Finansiella anläggningstillgångar</i>		<i>inga</i>	<i>inga</i>
Summa anläggningstillgångar		33	36
Omsättningstillgångar			
<i>Lager</i>			
Data Saturday-artiklar		7	7
<i>Kortfristiga fordringar</i>			
Kundfordringar	Not 7	129	21
Övriga fordringar	Not 9	121	30
Förutbetalda kostnader och upplupna intäkter	Not 4	79	104
		336	162
<i>Kassa och bank</i>		551	514
Summa omsättningstillgångar		887	677
SUMMA TILLGÅNGAR		920	713



Balansräkning

Alla poster anges i tusental kronor (tkr)

	Not	2025-12	2024-12
EGET KAPITAL OCH SKULDER			
Eget kapital	Not 5		
<i>Bundet eget kapital</i>			
Aktiekapital		50	50
Reservfond		0	0
<i>Fritt eget kapital</i>			
Balanserad vinst eller förlust		758	881
Årets resultat		0	-123
Summa eget kapital		808	808
Obeskattade reserver			
Långfristiga skulder		0	0
<i>Kortfristiga skulder</i>			
Leverantörsskulder	Not 8	0	12
Aktuella skatteskulder		86	-119
Övriga skulder		0	0
Upplupna kostnader och förutbetalda intäkter	Not 6	26	12
Summa kortfristiga skulder		112	-95
SUMMA EGET KAPITAL OCH SKULDER		920	713
Ställda säkerheter		inga	inga
Ansvarsförbindelser		inga	inga

Tilläggsupplysningar

Redovisnings- och värderingsprinciper

Årsredovisningen har upprättats enligt årsredovisningslagen och Bokföringsnämndens allmänna råd för mindre företag (K2-regelverket). Övriga tillgångar och skulder har tagits upp till anskaffningsvärde där inget annat anges.

Intäkter har redovisats till det verkliga värdet av vad som erhållits eller vad som kommer att erhållas när inkomsten kan mätas på ett tillförlitligt sätt och när det är sannolikt att de ekonomiska fördelarna förknippade med försäljningen kommer att tillfalla bolaget.

Fordringar har upptagits till de belopp varmed de väntas inflyta.

Noter

Not 1: Anställda

Bolaget betalade under verksamhetsåret lön. Alla poster anges i tusental kronor (tkr)

	<u>2025</u>	<u>2024</u>	<u>2023</u>
Löner till tjänstemän och företagsledare	535	800	937
Lagstadgade sociala avgifter	170	253	296
Övriga personalkostnader	38	43	40
	743	1 095	1 273

Not 2: Avskrivningar

Anläggningstillgångar skrivs av enligt plan över den förväntade nyttjandeperioden med hänsyn till väsentligt restvärde. Följande avskrivningsprocent tillämpas:

Materiella anläggningstillgångar

Datorer	20%
Inventarier, verktyg	20%


Not 3: Inventarier

Alla poster anges i tusental kronor (tkr)

	<u>2025</u>	<u>2024</u>
Ingående anskaffningsvärden	90	79
Inköp	13	23
Avyttringar	-20	-12
Ingående avskrivningar	-55	-48
Årets avskrivningar	3	-6
Utgående redovisat värde	33	36
Årets överavskrivningar	0	0

Not 4: Förutbetalda kostnader och upplupna intäkter

Avser förutbetalda kostnader förutbetalda resor och konferenser (42 tkr), hyra (16 tkr), försäkringar (12 tkr) och programvaror (9 tkr).



Not 5: Förändring av eget kapital

Alla poster anges i tusental kronor (tkr)

Antal aktier: 50 stk.

	Aktie- kapital	Reserv- fond	Balanserat resultat	Årets resultat
Belopp vid årets ingång	50 000	0	880 803	-123 106
Disposition enl. beslut av årsstämma			-123 106	123 106
Utdelning			0	
Årets resultat				52
Belopp vid årets utgång	50 000	0	757 697	52

Not 6: Upplupna kostnader och förutbetalda intäkter

Alla poster anges i tusental kronor (tkr)

Utnyttjad kortkredit per 2025-12-31 uppgår till	25,6
Beviljat belopp på företagets kreditkort uppgår till	100,0

Not 7: Kundfordringar

Utestående kundfordringar om 129 tkr förfaller till betalning i januari 2026.

Not 8: Leverantörsskulder

Inga

Not 9: Övriga fordringar

Avser tillgodohavande på skattekonto för beslutade skatter som debiteras 2026.

Not 10: Skatteuträkning

Alla poster anges i tusental kronor (kr)

Resultat före bokslutsdispositioner	52
Bokslutsdispositioner	+0
Schablonränta på periodiseringsfonder	
Ej skattemässigt avdragsgilla kostnader	+983
Ej skattepliktiga intäkter	-2 499
Outnyttjat underskott från tidigare år	
Skattemässigt resultat före skatt	=-1 464
Skatt, 20,6%	0

Stockholm 19:e januari 2026

Daniel Hutmacher