

Årsredovisning för  
**Byracka Vin AB**

559039-1453

Räkenskapsåret


**2021-01-01 - 2021-12-31**

Förvaltningsberättelse	1
Resultaträkning	2
Balansräkning	3
Noter	5
Underskrifter	6

**Fastställelseintyg**

Jag intygar att resultaträkningen och balansräkningen har fastställts på årsstämma 2022-04-15.  
Årsstämman beslöt att godkänna styrelsens förslag till vinstdisposition.

Jag intygar att innehållet i dessa handlingar överensstämmer med originalen och att originalen  
undertecknats av samtliga personer som enligt lag ska underteckna dessa.

  
Mats Christensson  
Styrelsesuppleant

Malmö 2022-04-15

## Förvaltningsberättelse

Styrelsen för Byracka Vin AB, 559039-1453, avger följande årsredovisning för räkenskapsåret 2021-01-01 - 2021-12-31.

### Verksamheten

#### Allmänt om verksamheten

Företaget med säte i Malmö, bedriver verksamhet inom vinförsäljning.

#### Flerårsöversikt

	2021	2020	Belopp i kr 2019
Nettoomsättning	4 168 581	2 676 575	3 014 211
Resultat efter finansiella poster	203 096	89 040	-135 415
Soliditet %	10,5	7,6	-6,1

#### Förändringar i eget kapital

	Aktiekapital	Balanserat resultat	Årets resultat
Belopp vid årets ingång	50 000	-33 986	89 040
Balanseras i ny räkning		89 040	-89 040
Årets resultat			157 234
<b>Belopp vid årets utgång</b>	<b>50 000</b>	<b>55 054</b>	<b>157 234</b>

#### Resultatdisposition

Till årsstämman förfogande står följande medel:

	Belopp i kr 2021-01-01 - 2021-12-31
Balanserat resultat	55 055
Årets resultat	157 234
<b>Summa</b>	<b>212 289</b>

## Resultaträkning

<i>Belopp i kr</i>	<i>Not</i>	2021-01-01 - 2021-12-31	2020-01-01 - 2020-12-31
<b>Rörelseintäkter, lagerförändringar m.m.</b>			
Nettoomsättning		4 168 581	2 676 575
Övriga rörelseintäkter		123 040	113 654
<b>Summa rörelseintäkter, lagerförändringar m.m.</b>		<b>4 291 621</b>	<b>2 790 229</b>
<b>Rörelsekostnader</b>			
Råvaror och förnödenheter		-3 191 120	-2 434 673
Handelsvaror		146 158	615 860
Övriga externa kostnader		-332 771	-217 891
Personalkostnader	2	-691 670	-644 667
Av- och nedskrivningar av materiella och immateriella anläggningstillgångar		-1 840	0
Övriga rörelsekostnader		-16 545	-18 763
<b>Summa rörelsekostnader</b>		<b>-4 087 788</b>	<b>-2 700 134</b>
<b>Rörelseresultat</b>		<b>203 833</b>	<b>90 095</b>
<b>Finansiella poster</b>			
Räntekostnader och liknande resultatposter		-737	-1 055
<b>Summa finansiella poster</b>		<b>-737</b>	<b>-1 055</b>
<b>Resultat efter finansiella poster</b>		<b>203 096</b>	<b>89 040</b>
<b>Resultat före skatt</b>		<b>203 096</b>	<b>89 040</b>
<b>Skatter</b>			
Skatt på årets resultat		-45 863	0
<b>Årets resultat</b>		<b>157 234</b>	<b>89 040</b>

## Balansräkning

Belopp i kr	Not	2021-12-31	2020-12-31
<b>TILLGÅNGAR</b>			
<b>Anläggningstillgångar</b>			
<b>Materiella anläggningstillgångar</b>			
Maskiner och andra tekniska anläggningar	3	25 802	0
<b>Summa materiella anläggningstillgångar</b>		<b>25 802</b>	<b>0</b>
<b>Summa anläggningstillgångar</b>		<b>25 802</b>	<b>0</b>
<b>Omsättningstillgångar</b>			
<b>Varulager m.m.</b>			
Råvaror och förnödenheter		1 279 588	1 097 477
<b>Summa varulager m.m.</b>		<b>1 279 588</b>	<b>1 097 477</b>
<b>Kortfristiga fordringar</b>			
Kundfordringar		540 149	37 069
Övriga fordringar		4 491	4 461
Förutbetalda kostnader och upplupna intäkter		178 826	66 209
<b>Summa kortfristiga fordringar</b>		<b>723 466</b>	<b>107 739</b>
<b>Kassa och bank</b>			
Kassa och bank		469 572	175 903
<b>Summa kassa och bank</b>		<b>469 572</b>	<b>175 903</b>
<b>Summa omsättningstillgångar</b>		<b>2 472 626</b>	<b>1 381 119</b>
<b>SUMMA TILLGÅNGAR</b>		<b>2 498 428</b>	<b>1 381 119</b>

2022071341707

## Balansräkning

<i>Belopp i kr</i>	<i>Not</i>	<i>2021-12-31</i>	<i>2020-12-31</i>
<b>EGET KAPITAL OCH SKULDER</b>			
<b>Eget kapital</b>			
<b>Bundet eget kapital</b>			
Aktiekapital		50 000	50 000
<b>Summa bundet eget kapital</b>		<b>50 000</b>	<b>50 000</b>
<b>Fritt eget kapital</b>			
Balanserat resultat		55 055	-33 986
Årets resultat		157 234	89 040
<b>Summa fritt eget kapital</b>		<b>212 289</b>	<b>55 054</b>
<b>Summa eget kapital</b>		<b>262 289</b>	<b>105 054</b>
<b>Kortfristiga skulder</b>			
Leverantörsskulder		890 644	85 001
Skatteskulder		47 973	4 726
Övriga skulder		1 095 354	963 661
Upplupna kostnader och förutbetalda intäkter		202 168	222 677
<b>Summa kortfristiga skulder</b>		<b>2 236 139</b>	<b>1 276 065</b>
<b>SUMMA EGET KAPITAL OCH SKULDER</b>		<b>2 498 428</b>	<b>1 381 119</b>

2022071341708

## Noter

Belopp i kr om inget annat anges.

### Not 1 Redovisningsprinciper

Årsredovisningen är upprättad i enlighet med årsredovisningslagen och Bokföringsnämndens allmänna råd (BFNAR 2016:10) om årsredovisning i mindre företag.

### Not 2 Medelantalet anställda


	2021-01-01 - 2021-12-31	2020-01-01 - 2020-12-31
Medelantalet anställda	2	1

### Not 3 Maskiner och andra tekniska anläggningar


	2021-01-01 - 2021-12-31	2020-01-01 - 2020-12-31
<b>Förändringar av anskaffningsvärden</b>		
Inköp	27 642	
<b>Utgående anskaffningsvärden</b>	<b>27 642</b>	
<b>Förändringar av avskrivningar</b>		
Årets avskrivningar	-1 840	
<b>Utgående avskrivningar</b>	<b>-1 840</b>	
<b>Redovisat värde</b>	<b>25 802</b>	

## Underskrifter

Malmö

  
2022-04-15  
Datum  
Erik Andreas  
Bredvad Dahlberg  
Styrelseordförande

  
2022-04-15  
Datum  
Anna Virginia Johansson  
Styrelseledamot

  
2022-04-15  
Datum  
B A van Stellingwerff  
Styrelseledamot

  
2022-04-15  
Datum  
Mats Erling Christensson  
Styrelsesuppleant

2022071341710