

Årsredovisning för

# Green Bakery AB

556710-9755



Räkenskapsåret  
2022-01-01 - 2022-12-31

## Innehållsförteckning:

## Sida

|                        |     |
|------------------------|-----|
| Förvaltningsberättelse | 1-2 |
| Resultaträkning        | 3   |
| Balansräkning          | 4-5 |
| Noter                  | 6-7 |
| Underskrifter          | 8   |

## Fastställelseintyg

Undertecknad styrelseledamot i Green Bakery AB intygar härmed dels att denna kopia av årsredovisningen överensstämmer med originalet, dels att resultat- och balansräkningen fastställts på årsstämma 2023-06-23. Stämman beslutade också att godkänna styrelsens förslag till resultatdisposition.

Angered 2023-06-23

Thomas Färnefalk  
Styrelseledamot

## Förvaltningsberättelse

Styrelsen för Green Bakery AB, 556710-9755, får härmed avge årsredovisning för räkenskapsåret 2022.

### Verksamheten

#### Allmänt om verksamheten samt väsentliga händelser under räkenskapsåret

Företaget registrerades år 2006 och har sitt säte i Göteborg. Green Bakery AB bedriver sedan dess tillverkning och försäljning av ekologiskt bröd. Försäljningen sker till kedjorna i detaljhandeln och till leverantörer inom Hotell & restaurang. Företaget har som målsättning att endast leverera till terminal.

Verksamheten bedrivs i egen fastighet.

Under 2020-2021 minskade försäljningen kraftigt på grund av Coronapandemin, en återhämtning började märkas i mars/april 2022.

Under 2022 har bolaget haft kraftigt ökade kostnader för råvaror och insatsmaterial. På grund av långa avtal med kunder har det inte varit möjligt att kompensera fullt ut för ökade kostnader. Ökade kostnader på främst råvaror, emballage, bullformar och transporter beräknas ha påverkat resultatet negativt med c:a 400' kronor.

Dock genomfördes en prisjustering i november 2022 och situationen har normaliserats något.

Den planerade introduktionen av två sorters bröd under varumärket ICA Selection genomfördes i mars 2022, utfallet var sämre än väntat på grund av höga råvarupriser.

Certifieringen för KRAV; EU-ekologisk produktion samt IP Livsmedel kvarstår. Liksom under 2020-2021 har vi tagit relativt stora utvecklings- och omställningskostnader och även gjort en del förbättringsarbeten på maskiner och utrustning.

Försäljningen av baguetter och kanelbullar till Martin & Servera AB minskade kraftigt jämfört med 2021, men under första halvåret 2023 ser vi en återgång till tidigare volymer. Även Menigo Foodservice har under 2021 börjat köpa kaffebröd.

En utökning av sortimentet kommer troligvis att vara klar under hösten 2023.

Företaget har under 2022 mottagit ersättning för korttidsarbete samt omställningsstöd och sjuklöneersättning.

Försäljningen under 2023 beräknas hamna på en nivå motsvarande 2022.

### Flerårsöversikt

|                                   | 2022      | 2021      | 2020      | Belopp i kr<br>2019 |
|-----------------------------------|-----------|-----------|-----------|---------------------|
| Nettoomsättning                   | 4 243 138 | 2 111 354 | 3 726 600 | 4 618 130           |
| Resultat efter finansiella poster | -265 330  | -177 247  | -397 619  | -18 230             |
| Soliditet, %                      | 40        | 42        | 46        | 50                  |

### Förändringar i eget kapital

|  | Aktie-<br>kapital | Reserv-<br>fond | Fritt eget<br>kapital |
|--|-------------------|-----------------|-----------------------|
| Vid årets början                       | 100 000           |                 | 1 388 945             |
| <i>Disposition enl årsstämmobeslut</i> |                   |                 |                       |
| Årets resultat                         |                   |                 | -265 331              |
| <b>Vid årets slut</b>                  | <b>100 000</b>    |                 | <b>1 123 614</b>      |

Villkorlig återbetalningsskyldighet för aktieägartillskott uppgick till 0 kr.

### Resultatdisposition

|  | Belopp i kr      |
|--|------------------|
| Styrelsen föreslår att fritt eget kapital, kronor 1 598 869 kr disponeras enligt följande: |                  |
| balanserat resultat  | 1 388 945        |
| årets resultat   | -265 331         |
| <b>Totalt</b>  | <b>1 123 614</b> |
| disponeras för   |                  |
| balanseras i ny räkning  | 1 123 614        |
| <b>Summa</b>   | <b>1 123 614</b> |

Bolagets resultat och ställning framgår av efterföljande resultat- och balansräkningar med noter.

2023072824695

## Resultaträkning

| Belopp i kr   | Not | 2022-01-01-<br>2022-12-31 | 2021-01-01-<br>2021-12-31 |
|---|-----|---------------------------|---------------------------|
| <b>Rörelseintäkter, lagerförändring m.m.</b>                                |     |                           |                           |
| Nettoomsättning   |     | 4 243 138                 | 2 111 354                 |
| Aktiverat arbete för egen räkning   |     | 75 000                    | -                         |
| Övriga rörelseintäkter  |     | 691 078                   | 1 603 591                 |
| <b>Summa rörelseintäkter, lagerförändring m.m.</b>                          |     | <b>5 009 216</b>          | <b>3 714 945</b>          |
| <b>Rörelsekostnader</b>   |     |                           |                           |
| Råvaror och förnödenheter   |     | -2 122 370                | -776 210                  |
| Övriga externa kostnader  |     | -1 031 904                | -880 069                  |
| Personalkostnader   | 2   | -1 964 972                | -1 999 907                |
| Av- och nedskrivningar av materiella och immateriella anläggningstillgångar |     | -65 437                   | -168 154                  |
| <b>Summa rörelsekostnader</b>   |     | <b>-5 184 683</b>         | <b>-3 824 340</b>         |
| <b>Rörelseresultat</b>  |     | <b>-175 467</b>           | <b>-109 395</b>           |
| <b>Finansiella poster</b>   |     |                           |                           |
| Övriga ränteintäkter och liknande resultatposter                            | 3   | 12 012                    | -                         |
| Räntekostnader och liknande resultatposter                                  | 4   | -101 875                  | -67 852                   |
| <b>Summa finansiella poster</b>   |     | <b>-89 863</b>            | <b>-67 852</b>            |
| <b>Resultat efter finansiella poster</b>                                    |     | <b>-265 330</b>           | <b>-177 247</b>           |
| <b>Bolkslutsdispositioner</b>   |     |                           |                           |
| <b>Resultat före skatt</b>  |     | <b>-265 330</b>           | <b>-177 247</b>           |
| <b>Skatter</b>  |     |                           |                           |
| <b>Årets resultat</b>   |     | <b>-265 330</b>           | <b>-177 247</b>           |

2023072824696

## Balansräkning

| Belopp i kr  | Not | 2022-12-31       | 2021-12-31       |
|--|-----|------------------|------------------|
| <b>TILLGÅNGAR</b>  |     |                  |                  |
| <b>Anläggningstillgångar</b>   |     |                  |                  |
| <i>Immateriella anläggningstillgångar</i>                            |     |                  |                  |
| Koncessioner, patent, licenser, varumärken samt liknande rättigheter | 5   | 184 562          | 88 269           |
| Summa immateriella anläggningstillgångar                             |     | 184 562          | 88 269           |
| <i>Materiella anläggningstillgångar</i>                              |     |                  |                  |
| Byggnader och mark   | 6   | 3 163 596        | 3 243 343        |
| Maskiner och andra tekniska anläggningar                             | 7   | 1 519 695        | 1 397 326        |
| Inventarier, verktyg och installationer                              |     | -890 737         | -818 810         |
| Summa materiella anläggningstillgångar                               |     | 3 792 554        | 3 821 859        |
| <b>Summa anläggningstillgångar</b>                                   |     | <b>3 977 116</b> | <b>3 910 128</b> |
| <b>Omsättningstillgångar</b>   |     |                  |                  |
| <i>Varulager m.m.</i>  |     |                  |                  |
| Råvaror och förnödenheter  |     | 546 261          | 385 657          |
| Färdiga varor och handelsvaror                                       |     | 306 313          | 330 269          |
| Summa varulager  |     | 852 574          | 715 926          |
| <i>Kortfristiga fordringar</i>                                       |     |                  |                  |
| Kundfordringar   |     | 218 741          | 183 904          |
| Övriga fordringar  |     | 320 436          | 582 736          |
| Förutbetalda kostnader och upplupna intäkter                         |     | 4 930            | 82 310           |
| Summa kortfristiga fordringar  |     | 544 107          | 848 950          |
| <i>Kassa och bank</i>  |     |                  |                  |
| Kassa och bank   |     | 464 643          | 937 286          |
| Summa kassa och bank   |     | 464 643          | 937 286          |
| <b>Summa omsättningstillgångar</b>                                   |     | <b>1 861 324</b> | <b>2 502 162</b> |
| <b>SUMMA TILLGÅNGAR</b>  |     | <b>5 838 440</b> | <b>6 412 290</b> |

## Balansräkning

| Belopp i kr                                  | Not | 2022-12-31       | 2021-12-31       |
|--|-----|------------------|------------------|
| <b>EGET KAPITAL OCH SKULDER</b>              |     |                  |                  |
| <i>Eget kapital</i>                          |     |                  |                  |
| <i>Bundet eget kapital</i>                   |     |                  |                  |
| Aktiekapital                                 |     | 100 000          | 100 000          |
| Uppskrivningsfond                            |     | 1 120 738        | 1 198 396        |
| Summa bundet eget kapital                    |     | 1 220 738        | 1 298 396        |
| <i>Fritt eget kapital</i>                    |     |                  |                  |
| Balanserat resultat                          |     | 1 388 945        | 1 566 192        |
| Årets resultat                               |     | -265 330         | -177 247         |
| Summa fritt eget kapital                     |     | 1 123 615        | 1 388 945        |
| <b>Summa eget kapital</b>                    |     | <b>2 344 353</b> | <b>2 687 341</b> |
| <i>Långfristiga skulder</i>                  |     |                  |                  |
| Övriga skulder till kreditinstitut           |     | 2 249 992        | 2 374 996        |
| Skulder till koncernföretag                  |     | -8               | 2 488            |
| Övriga skulder                               |     | 488 787          | 540 000          |
| Summa långfristiga skulder                   |     | 2 738 771        | 2 917 484        |
| <i>Kortfristiga skulder</i>                  |     |                  |                  |
| Leverantörsskulder                           |     | 193 696          | 257 979          |
| Skatteskulder                                |     | 11 815           | 11 815           |
| Övriga skulder                               |     | 476 319          | 396 939          |
| Upplupna kostnader och förutbetalda intäkter |     | 73 486           | 140 732          |
| Summa kortfristiga skulder                   |     | 755 316          | 807 465          |
| <b>SUMMA EGET KAPITAL OCH SKULDER</b>        |     | <b>5 838 440</b> | <b>6 412 290</b> |

2023072824698

## Noter

Belopp i kr om inget annat anges.

### Not 1 Redovisningsprinciper

Årsredovisningen har upprättats i enlighet med Årsredovisningslagen och Bokföringsnämndens allmänna råd BFNAR 2016:10 Årsredovisning i mindre företag.

#### Avskrivningsprinciper för anläggningstillgångar

Avskrivningar enligt plan baseras på ursprungliga anskaffningsvärden minskat med beräknat restvärde. Avskrivning sker linjärt över tillgångens beräknade livslängd.

Följande avskrivningsprocent har tillämpats, varvid hänsyn tagits till innehavstiden för under året förvärvade och avyttrade tillgångar.

| Anläggningstillgångar                      | % per år |
|--|----------|
| Immateriella anläggningstillgångar:        | 33       |
| -Balanserade utgifter för FoU o liknande   | 33       |
| Materiella anläggningstillgångar:          |          |
| -Byggnader                                 | 2        |
| -Markanläggningar (75% av anskaffn värdet) | 2        |
| -Maskiner och andra tekniska anläggningar  | 20       |
| -Inventarier, verktyg och installationer   | 20       |
| -Övriga materiella anläggningstillgångar:  | 20       |

Skillnaden mellan ovan nämnda avskrivningar och skattemässigt gjorda avskrivningar redovisas som ackumulerade överavskrivningar, vilka ingår i obeskattade reserver.

### Not 2 Personal

#### Personal

|                        | 2022-01-01-<br>2022-12-31 | 2021-01-01-<br>2021-12-31 |
|------------------------|---------------------------|---------------------------|
| Medelantalet anställda |                           |                           |
| Bolaget                | 5                         | 5                         |
| <b>Summa</b>           | <b>5</b>                  | <b>5</b>                  |

### Not 3 Övriga ränteintäkter och liknande resultatposter

|                       | 2022-01-01-<br>2022-12-31 | 2021-01-01-<br>2021-12-31 |
|-----------------------|---------------------------|---------------------------|
| Ränteintäkter, övriga | 12 012                    |                           |
| <b>Summa</b>          | <b>12 012</b>             |                           |

### Not 4 Räntekostnader och liknande resultatposter

|                        | 2022-01-01-<br>2022-12-31 | 2021-01-01-<br>2021-12-31 |
|------------------------|---------------------------|---------------------------|
| Räntekostnader, övriga | 101 875                   | 68 538                    |
| <b>Summa</b>           | <b>101 875</b>            | <b>68 538</b>             |

**Not 5 Koncessioner, patent, licenser, varumärken och likn rättigheter**

|   | 2022-12-31 | 2021-12-31     |
|---|------------|----------------|
| Ackumulerade anskaffningsvärden:        |            |                |
| -Vid årets början                       |            | 395 660        |
| -Nyanskaffningar                        |            | 19 688         |
|   |            | 415 348        |
| Ackumulerade avskrivningar enligt plan: |            |                |
| -Vid årets början                       |            | -249 389       |
|   |            | -249 389       |
| <b>Redovisat värde vid årets slut</b>   |            | <b>165 959</b> |

**Not 6 Byggnader och mark**

|   | 2022-12-31       | 2021-12-31       |
|---|------------------|------------------|
| Ackumulerade anskaffningsvärden:        |                  |                  |
| -Vid årets början                       | 4 487 339        | 4 487 339        |
| -Nyanskaffningar                        |                  | 89 448           |
|   | 4 487 339        | 4 576 787        |
| Ackumulerade avskrivningar enligt plan: |                  |                  |
| -Vid årets början                       | -1 243 996       | -1 164 249       |
|   | -1 243 996       | -1 164 249       |
| <b>Redovisat värde vid årets slut</b>   | <b>3 243 343</b> | <b>3 412 538</b> |

**Not 7 Maskiner, inventarier, verktyg och tekniska anläggningar**

|  | 2022-12-31     | 2021-12-31     |
|--|----------------|----------------|
| Ackumulerade anskaffningsvärden:         |                |                |
| -Vid årets början                        | 2 063 693      | 2 056 293      |
| -Nyanskaffningar                         |                | 7 400          |
| Vid årets slut                           | 2 063 693      | 2 063 693      |
| Ackumulerade avskrivningar enligt plan:  |                |                |
| -Vid årets början                        | -1 485 142     | -1 396 735     |
| -Årets avskrivning på anskaffningsvärden | -63 348        | -88 407        |
| Vid årets slut                           | -1 548 490     | -1 485 142     |
| <b>Redovisat värde vid årets slut</b>    | <b>515 203</b> | <b>578 551</b> |


2023072824700

### Underskrifter

Angered 2022-06-23



Kjell Bergin  
Styrelseordförande



Thomas Färnefalk  
Styrelseledamot

2023072824701

*23 juni*

Min revisionsberättelse har lämnats den ~~23~~ 2023



Peter Gårdström  
Auktoriserad revisor

Kommentar:

Bolagets resultat- och balansräkning blir föremål för fastställelse på ordinarie årsstämma

## REVISIONSBERÄTTELSE

Till bolagsstämman i Green Bakery AB  
Org.nr. 556710-9755

### Rapport om årsredovisningen

#### *Uttalanden*

Jag har utfört en revision av årsredovisningen för Green Bakery AB för år 2022.

Enligt min uppfattning har årsredovisningen upprättats i enlighet med årsredovisningslagen och ger en i alla väsentliga avseenden rättvisande bild av Green Bakery ABs finansiella ställning per den 31 december 2022 och av dess finansiella resultat för året enligt årsredovisningslagen.

Förvaltningsberättelsen är förenlig med årsredovisningens övriga delar.

Jag tillstyrker därför att bolagsstämman fastställer resultaträkningen och balansräkningen.

#### *Grund för uttalanden*

Jag har utfört revisionen enligt International Standards on Auditing (ISA) och god revisions sed i Sverige. Mitt ansvar enligt dessa standarder beskrivs närmare i avsnittet "Revisorns ansvar". Jag är oberoende i förhållande till Green Bakery AB enligt god revisors sed i Sverige och har i övrigt fullgjort mitt yrkesetiska ansvar enligt dessa krav.

Jag anser att de revisionsbevis jag har inhämtat är tillräckliga och ändamålsenliga som grund för mina uttalanden.

#### *Styrelsens ansvar*

Det är styrelsen som har ansvaret för att årsredovisningen upprättas och att den ger en rättvisande bild enligt årsredovisningslagen. Styrelsen ansvarar även för den interna kontroll som den bedömer är nödvändig för att upprätta en årsredovisning som inte innehåller några väsentliga felaktigheter, vare sig dessa beror på oegentligheter eller misstag.

Vid upprättandet av årsredovisningen ansvarar styrelsen för bedömningen av bolagets förmåga att fortsätta verksamheten. Den upplyser, när så är tillämpligt, om förhållanden som kan påverka förmågan att fortsätta verksamheten och att använda antagandet om fortsatt drift. Antagandet om fortsatt drift tillämpas dock inte om beslut har fattats om att avveckla verksamheten.

#### *Revisorns ansvar*

Mina mål är att uppnå en rimlig grad av säkerhet om huruvida årsredovisningen som helhet inte innehåller några väsentliga felaktigheter, vare sig dessa beror på oegentligheter eller misstag, och att lämna en revisionsberättelse som innehåller mina uttalanden. Rimlig säkerhet är en hög grad av säkerhet, men är ingen garanti för att en revision som utförs enligt ISA och god revisions sed i Sverige alltid kommer att upptäcka en väsentlig felaktighet om en sådan finns. Felaktigheter kan uppstå på grund av oegentligheter eller misstag och anses vara väsentliga om de enskilt eller tillsammans rimligen kan förväntas påverka de ekonomiska beslut som användare fattar med grund i årsredovisningen.

En ytterligare beskrivning av mitt ansvar för revisionen av årsredovisningen finns på

Revisorsinspektionens webbplats:

[www.revisorsinspektionen.se/rn/showdocument/documents/rev\\_dok/revisors\\_ansvar.pdf](http://www.revisorsinspektionen.se/rn/showdocument/documents/rev_dok/revisors_ansvar.pdf). Denna beskrivning är en del av revisionsberättelsen.

2023072824703

## Rapport om andra krav enligt lagar och andra författningar

### Uttalanden

Utöver min revision av årsredovisningen har jag även utfört en revision av styrelsens förvaltning för Green Bakery AB för år 2022 samt av förslaget till dispositioner beträffande bolagets vinst eller förlust. Jag tillstyrker att bolagsstämman disponerar vinsten enligt förslaget i förvaltningsberättelsen och beviljar styrelsens ledamöter ansvarsfrihet för räkenskapsåret.

### Grund för uttalanden

Jag har utfört revisionen enligt god revisions sed i Sverige. Mitt ansvar enligt denna beskrivs närmare i avsnittet "Revisorns ansvar". Jag är oberoende i förhållande till Green Bakery AB enligt god revisors sed i Sverige och har i övrigt fullgjort mitt yrkesetiska ansvar enligt dessa krav. Jag anser att de revisionsbevis jag har inhämtat är tillräckliga och ändamålsenliga som grund för mina uttalanden.

### Styrelsens ansvar

Det är styrelsen som har ansvaret för förslaget till dispositioner beträffande bolagets vinst eller förlust. Vid förslag till utdelning innefattar detta bland annat en bedömning av om utdelningen är försvarlig med hänsyn till de krav som bolagets verksamhetsart, omfattning och risker ställer på storleken av bolagets egna kapital, konsolideringsbehov, likviditet och ställning i övrigt. Styrelsen ansvarar för bolagets organisation och förvaltningen av bolagets angelägenheter. Detta innefattar bland annat att fortlöpande bedöma bolagets ekonomiska situation och att tillse att bolagets organisation är utformad så att bokföringen, medelsförvaltningen och bolagets ekonomiska angelägenheter i övrigt kontrolleras på ett betryggande sätt.

### Revisorns ansvar

Mitt mål beträffande revisionen av förvaltningen, och därmed mitt uttalande om ansvarsfrihet, är att inhämta revisionsbevis för att med en rimlig grad av säkerhet kunna bedöma om någon styrelseledamot i något väsentligt avseende:

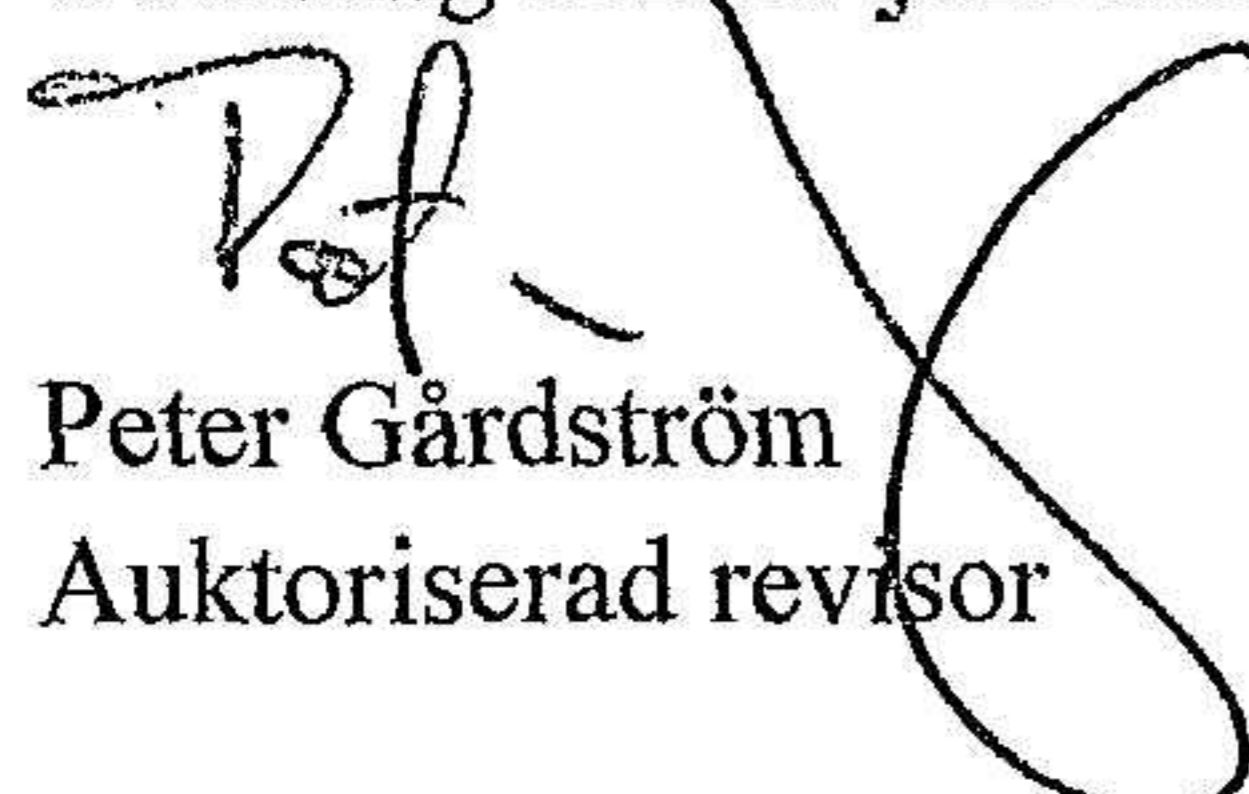
- företagit någon åtgärd eller gjort sig skyldig till någon försummelse som kan föranleda ersättningsskyldighet mot bolaget, eller
- på något annat sätt handlat i strid med aktiebolagslagen, årsredovisningslagen eller bolagsordningen.

Mitt mål beträffande revisionen av förslaget till dispositioner av bolagets vinst eller förlust, och därmed mitt uttalande om detta, är att med rimlig grad av säkerhet bedöma om förslaget är förenligt med aktiebolagslagen.


Rimlig säkerhet är en hög grad av säkerhet, men ingen garanti för att en revision som utförs enligt god revisions sed i Sverige alltid kommer att upptäcka åtgärder eller försummelser som kan föranleda ersättningsskyldighet mot bolaget, eller att ett förslag till dispositioner av bolagets vinst eller förlust inte är förenligt med aktiebolagslagen.

En ytterligare beskrivning av mitt ansvar för revisionen av förvaltningen finns på Revisorsinspektionens webbplats: [www.revisorsinspektionen.se/rn/showdocument/documents/rev\\_dok/revisors\\_ansvar.pdf](http://www.revisorsinspektionen.se/rn/showdocument/documents/rev_dok/revisors_ansvar.pdf). Denna beskrivning är en del av revisionsberättelsen.

Göteborg den 23 juni 2023

  
Peter Gårdström  
Auktoriserad revisor

Vidimeras:

  
Thomas Färnefalk