

Styrelsen och verkställande direktören för

GleSYS Holding AB

Org nr 559128-7056

får härmed avge

Årsredovisning och koncernredovisning

för räkenskapsåret 1 januari - 31 december 2022

<u>Innehåll:</u>	<u>sida</u>
Förvaltningsberättelse	2
Resultaträkning - koncernen	6
Balansräkning - koncernen	7
Kassaflödesanalys - koncernen	9
Resultaträkning - moderföretaget	10
Balansräkning - moderföretaget	11
Kassaflödesanalys - moderföretaget	13
Noter med redovisningsprinciper och bokslutskommentarer	14
Underskrifter	29

Fastställelseintyg

Undertecknad styrelseledamot i GleSYS Holding AB intygar att resultaträkningen och balansräkningen i årsredovisningen för moderbolaget samt koncernresultaträkningen och koncernbalansräkningen har fastställts på årsstämman 2023-03-28.

Årsstämman beslutade att godkänna styrelsens förslag till resultatdisposition.

Jag intygar också att innehållet i årsredovisningen och revisionsberättelsen stämmer överens med originalen.

Falkenberg 2023-03-28



Glen Johansson

Förvaltningsberättelse

Styrelsen och verkställande direktören för GleSYS Holding AB avger följande årsredovisning och koncernredovisning för räkenskapsåret 2022.

Allmänt om verksamheten

GleSYS Holding AB äger och förvaltar bolag som primärt verkar inom affärsområdena datacenter, hosting och nättjänster.

Företaget har sitt säte i Falkenberg.

Väsentliga händelser under räkenskapsåret

2022 har varit ett år för satsning på organisk tillväxt samt konsolidering av förvärv gjorda under 2020. Dessa (Stockholm Internet eXchange AB och GleSYS Finland Oy) har inneburit att koncernen ytterligare breddats inom nättjänster, hosting och konsulttjänster på den nordiska marknaden.

Medarbetare har delvis återvänt till de fysiska kontoren och dels fortsatt arbeta hemifrån. Allt utefter var jobbet bäst utförs och inte längre på grund av restriktioner från myndigheter. Bolaget har väl etablerade rutiner för den hybrida arbetsplatsen. Dotterbolaget GleSYS AB har under året genomgått första löpande ISO revisionen med bibehållen certifiering på områdena säkerhet, kvalitet och miljö enligt ISO standarderna ISO:9001:2016, ISO 14001:2015 och ISO/IEC 27001:2013. I och med koncernens drift av datahallar följer man och parerar prisutvecklingen på el på de olika marknader där koncernens bolag är verksamma.

Bolagsstyrning

GleSYS Holding AB är moderbolag i GleSYS-koncernen och ägs enligt följande:

	Orgnummer	Ägarandel
Ingen minns en fegis AB	556959-6558	50,03%
VIA Equity FOND III	CVR 37889407	47,43%
GleSYS People AB	559173-7589	1,43%
B&T Juridik AB	556800-7081	1,02%
Raspiid AB	559050-9138	0,09%

Ingen minns en fegis AB är majoritetsägare och ägs av GJ Holding AB som i sin tur ägs av Glenn Johansson.

VIA Equity Fond III är största minoritetsägare (se mer på www.viaequity.com).

GleSYS People AB ägs av medarbetare i GleSYS-verksamheten, B&T Juridik AB av bolagets styrelseordförande Göran Tollstam och Raspiid AB ägs av STHIX tidigare ägare Rasmus Åberg.

Efter räkenskapsårets utgång har ägarna kommit överens med Cube Infrastructure Managers om att förvärva 100% av aktierna i GleSYS Holding AB tillsammans med ledning och nyckelpersoner. Förvärvet förväntas genomföras under Q2 2023 efter sedvanlig regulatorisk ansökan.

Bolagsstämma

Bolagsstämman är GleSYS Holding AB:s högsta beslutande organ. Stämman väljer bolagets styrelse och revisorer, fastställer räkenskaper, beslutar om utdelning och andra dispositioner av resultatet samt beslutar om ansvarsfrihet för styrelsen och verkställande direktören.

Styrelse

Bolagets styrelse består av

Göran Tollstam, styrelseordförande

Daniel Hallberg, styrelseledamot, utsedd av VIA Equity

Glenn Johansson, styrelseledamot, VD, utsedd av Ingen minns en fegis AB

Styrelsen har under räkenskapsåret genomfört 5 möten.

GleSYS Holding AB

Org nr 559128-7056

Anställda

I koncernen har man under året haft i medeltal 61 (59) anställda varav 6 (4) kvinnor.

Sjukfrånvaron ser ut på följande sätt:

	2022	2021
Total sjukfrånvaro	1 546 tim	2 151 tim
Procent av antal arbetade timmar	1,75%	2,05%

Intern kontroll och riskhantering

Styrelsen ansvarar för att GleSYS Holding AB med tillhörande dotterbolag har god intern kontroll och rutiner som säkerställer att intern kontroll efterlevs. Styrelsen ansvarar också för att aktiebolagslagen, tillämpliga redovisningsstandarder och övriga krav som ställs på verksamhetsdrivande bolag, efterlevs. Styrelsen har det övergripande ansvaret för GleSYS Holding AB:s interna kontroll. VD har det löpande ansvaret för att intern styrning och kontroll upprätthålls. I samband med ISO-certifieringen har man numera ytterligare verktyg och processer för riskbedömningar inom områdena kvalitet, miljö och säkerhet.

Det övergripande syftet med den interna kontrollen är att säkerställa att rapportering från bolaget upprättas i enlighet med lag, tillämpliga redovisningsstandarder och övriga krav som ställs på verksamhetsdrivande företag.

Utöver de lagar och regler som GleSYS Holding AB följer, vad avser finansiell rapportering, finns interna instruktioner och policies som tillämpas av samtliga bolag i koncernen samt system som syftar till god intern kontroll i den finansiella rapporteringen.

Ekonomi- och controllerfunktioner med ansvar för redovisning, rapportering och analys av finansiell utveckling görs löpande på enhetsnivå.

Externa revisorer

GleSYS Holdings revisorer har valts av årsstämman för en period av ett år.

Det registrerade revisionsbolaget Öhrlings PricewaterhouseCoopers AB innehar uppdraget som bolagets revisorer. Viktoria Larsson är huvudansvarig revisor.

Ansvarig revisor har tillgång till bolagets justerade styrelseprotokoll som styrelsen erhåller.

Förväntad framtida utveckling

Koncernens organiska tillväxt är planerad med hänsyn taget till inledande rådande pandemisituation och man ser sig ständigt om efter fortsatta förvärv av bolag inom samma verksamhetsområde såväl som inkråm och avtalsstockar.

Väsentliga risker och osäkerhetsfaktorer

Osäkerheten i världen på grund av pandemin har ersatts av osäkerheten som Rysslands invasion av Ukraina istället utgör. Någon direkt inverkan på leveranser, priser eller marknadens köpkraft kan vi dock inte se att kriget har. Hög inflation och därmed höjda räntor påverkar förstås både företags och privatpersoners köpkraft men inte heller där ser vi någon effekt på bolagets kundtillströmning.

Energipriserna med elprisutvecklingen i fokus har varit föremål för kort- och långsiktig utvärdering och vissa vidtagna åtgärder under året. Nödvändiga prisjusteringar på vissa produkter är gjorda under 2022 och vi håller det för möjligt att genomföra liknande även framåt.

Hållbarhetsupplysningar

Dotterbolaget GleSYS AB har fattat beslut om att framledes genomföra ett årligt miljöbokslut.

Ett omfattande arbete har under året genomförts för att identifiera relevanta mätområden för att kunna följa utvecklingen på området. Ett miljöbokslut för helåret 2022 kommer att presenteras under våren/sommaren 2023.

2022 är koncernens andra helår med fjärrvärmeåtervinningen på Falkenberg Datacenter i dotterbolaget GleSYS AB. Den nya anläggningen i Falkenberg togs i bruk under augusti 2020 och sänder, liksom anläggningen i Västberga, överskottsvärme till fjärrvärmenäten på respektive ort. Anläggningarna värmer ca 2 000 bostäder, ca 1 000 st på respektive plats.

Koncernen fortsätter på olika sätt att utveckla klimatsmarta processer både i GleSYS AB inom ramen för ISO 14001:15, miljöcertifiering och för verksamheten som helhet.

Under året har även koncernledningen arbetat med att planera för att hantera hela ESG (environmental/social/governance) området. Ambitionen är att arbetet skall leda till ett hållbarhetsbokslut som kommande år täcker in alla tre komponenter ovan.

Flerårsöversikt (tkr)

Koncernen	2022	2021	2020	2019
Rörelsens totala intäkter	199 306	180 976	133 823	109 301
-varav nettoomsättning	194 733	176 814	131 678	106 385
Resultat efter finansiella poster	-3 762	5 969	5 768	8 149
Soliditet (%)	53	51	47	55
Moderbolaget	2022	2021	2020	2019
Rörelsens totala intäkter	5 699	3 849	2 250	2 511
-varav nettoomsättning	5 682	3 840	2 244	2 511
Resultat efter finansiella poster	4 071	11 573	10 849	31 014
Soliditet (%)	80	77	71	67

5

Eget kapital - koncernen

2021-12-31				
	Aktiekapital	Övrigt tillskjutet kapital	Annat eget kapital inkl årets resultat	Summa eget kapital
Ingående balans	114	133 039	9 290	142 442
Årets resultat			1 516	1 516
Omräkningsdifferens valuta			-15	-15
Nyemission				
Vid årets utgång	114	133 039	10 791	143 943

2022-12-31				
	Aktiekapital	Övrigt tillskjutet kapital	Bal.res. inkl årets resultat	Summa eget kapital
Ingående balans	114	133 039	10 791	143 943
Årets resultat			-7 126	-7 126
Omräkningsdifferens valuta			2 220	2 220
Vid årets utgång	114	133 039	5 885	139 037

Eget kapital - moderföretaget



2022-12-31					
	Bundet eget kapital		Fritt eget kapital		Summa eget kapital
	Aktiekapital		Överkursfond	Balanserat resultat	Årets resultat
Ingående balans	114		133 039	44 257	14 256
Årets resultat					7 467
Disposition enligt beslut av årets årsstämma				14 256	-14 256
Summa				14 256	-14 256
Vid årets utgång	114		133 039	58 513	7 467

Förslag till disposition av företagets vinst eller förlust

Styrelsen föreslår att fritt eget kapital, tkr 199 018, disponeras enligt följande:

balanserad vinst	58 513
överkursfond	133 039
årets vinst	7 467
Summa	199 018
balanseras i ny räkning	<u>199 018</u>

Vad beträffar koncernens och moderföretagets resultat och ställning i övrigt, hänvisas till efterföljande resultat- och balansräkningar med tillhörande noter.

Resultaträkning - koncernen

Belopp i tkr	Not	2022	2021
Nettoomsättning	3	194 733	176 814
Övriga rörelseintäkter		4 572	4 162
		<u>199 306</u>	<u>180 976</u>
Rörelsens kostnader			
Råvaror och förnödenheter		-9 804	-1 967
Övriga externa kostnader	4	-90 075	-77 351
Personalkostnader	5	-51 107	-46 106
Av- och nedskrivningar av materiella och immateriella anläggningstillgångar		-48 953	-46 564
Övriga rörelsekostnader		-16	-4
Rörelseresultat		<u>-651</u>	<u>8 985</u>
Resultat från finansiella poster			
Ränteintäkter och liknande resultatposter	7	2 371	1 122
Räntekostnader och liknande resultatposter	8	-5 483	-4 138
Resultat efter finansiella poster		<u>-3 762</u>	<u>5 969</u>
Resultat före skatt		<u>-3 762</u>	<u>5 969</u>
Skatt på årets resultat	11	-2 732	-4 283
Uppskjuten skatt		-632	-169
Årets resultat		<u>-7 126</u>	<u>1 516</u>

Balansräkning - koncernen

Belopp i tkr	Not	2022-12-31	2021-12-31
TILLGÅNGAR			
Anläggningstillgångar			
Immateriella anläggningstillgångar			
Goodwill	12	117 952	140 631
Övriga immateriella tillgångar	13	837	165
		<u>118 790</u>	<u>140 796</u>
Materiella anläggningstillgångar			
Byggnader och mark	14	7 527	8 049
Förbättringsutgifter annans fastighet	15	16 941	17 635
Byggnadsinventarier	16	20 765	23 497
Inventarier, verktyg och installationer	17	52 775	52 017
		<u>98 009</u>	<u>101 199</u>
Summa anläggningstillgångar		216 799	241 995
Omsättningstillgångar			
Kortfristiga fordringar			
Kundfordringar		18 508	15 019
Aktuell skattefordran		2 089	2 057
Övriga fordringar		7 842	1 253
Förutbetalda kostnader och upplupna intäkter	21	9 191	8 029
		<u>37 630</u>	<u>26 358</u>
Kassa och bank			
Kassa och bank	26	8 012	11 096
		<u>8 012</u>	<u>11 096</u>
Summa omsättningstillgångar		45 641	37 454
SUMMA TILLGÅNGAR		262 440	279 449

Balansräkning - koncernen

<i>Belopp i tkr</i>	<i>Not</i>	<i>2022-12-31</i>	<i>2021-12-31</i>
EGET KAPITAL OCH SKULDER			
<i>Eget kapital</i>	30		
Aktiekapital	22	114	114
Övrigt tillskjutet kapital		133 039	133 039
Annat eget kapital		13 011	9 275
Årets resultat		-7 126	1 516
		<u>139 037</u>	<u>143 943</u>
<i>Summa eget kapital</i>		<u>139 037</u>	<u>143 943</u>
<i>Avsättningar</i>			
Uppskjuten skatteskuld	20	10 104	9 365
		<u>10 104</u>	<u>9 365</u>
<i>Långfristiga skulder</i>	23		
Skulder till kreditinstitut		21 244	30 946
Skulder till leasinggivare	19	6 029	10 880
		<u>27 273</u>	<u>41 827</u>
<i>Kortfristiga skulder</i>			
Skulder till kreditinstitut		14 658	19 710
Skulder till leasinggivare	19	6 041	6 859
Checkräkningskredit	24	19 901	26 324
Leverantörsskulder		20 605	11 217
Aktuell skatteskuld		35	756
Övriga skulder		5 235	4 101
Upplupna kostnader och förutbetalda intäkter	25	19 551	15 347
		<u>86 026</u>	<u>84 314</u>
SUMMA EGET KAPITAL OCH SKULDER		<u>262 440</u>	<u>279 449</u>

Kassaflödesanalys - koncernen

Belopp i tkr	Not	2022	2021
Den löpande verksamheten			
Resultat efter finansiella poster		-3 762	5 969
Justering för poster som inte ingår i kassaflödet	27	48 768	46 327
		45 007	52 296
Betald inkomstskatt		-3 555	-4 881
Kassaflöde från den löpande verksamheten före förändringar av rörelsekapital		41 451	47 415
<i>Kassaflöde från förändringar i rörelsekapital</i>			
Ökning(-)/Minskning av rörelsefordringar		-10 349	-3 551
Ökning(-)/Minskning av rörelseskulder		14 175	-7 210
Kassaflöde från den löpande verksamheten		45 277	36 653
Investeringsverksamheten			
Förvärv av materiella anläggningstillgångar		-19 152	-9 460
Avyttring av materiella anläggningstillgångar		289	1 305
Förvärv av immateriella anläggningstillgångar		-1 378	0
Kassaflöde från investeringsverksamheten		-20 241	-8 155
Finansieringsverksamheten			
Upptagna lån		-	1 610
Amortering av lån		-20 899	-20 245
Amortering av leasingskuld		-7 926	-8 394
Kassaflöde från finansieringsverksamheten		-28 825	-27 029
Årets kassaflöde		-3 789	1 469
Likvida medel vid årets början		11 096	9 527
Kursdifferens i likvida medel		704	99
Likvida medel vid årets slut	26	8 012	11 096

Resultaträkning - moderföretaget

Belopp i tkr	Not	2022	2021
Nettoomsättning	3	5 682	3 840
Övriga rörelseintäkter		17	9
		5 699	3 849
Rörelsens kostnader			
Övriga externa kostnader	4	-3 965	-2 299
Personalkostnader	5	-1 936	-1 973
Av- och nedskrivningar av materiella och immateriella anläggningstillgångar		-216	-216
Övriga rörelsekostnader		-10	
Rörelseresultat		-428	-640
Resultat från finansiella poster			
Resultat från andelar i koncernföretag	6	7 527	14 312
Övriga ränteintäkter och liknande resultatposter	7	1 330	905
Räntekostnader och liknande resultatposter	8	-4 359	-3 004
Resultat efter finansiella poster		4 071	11 573
Bokslutsdispositioner			
Bokslutsdispositioner, övriga	9	3 381	2 677
Resultat före skatt		7 452	14 250
Skatt på årets resultat	11	-12	-15
Uppskjuten skatt		27	21
Årets resultat		7 467	14 256

2023041112372

Balansräkning - moderföretaget

<i>Belopp i tkr</i>	<i>Not</i>	<i>2022-12-31</i>	<i>2021-12-31</i>
TILLGÅNGAR			
Anläggningstillgångar			
Materiella anläggningstillgångar			
Inventarier, verktyg och installationer	17	162	377
		162	377
Finansiella anläggningstillgångar			
Andelar i koncernföretag	18	231 140	234 586
Uppskjuten skattefordran	20	71	44
		231 211	234 629
Summa anläggningstillgångar		231 373	235 007
Omsättningstillgångar			
Kortfristiga fordringar			
Fordringar hos koncernföretag		11 895	13 906
Aktuell skattefordran		24	48
Övriga fordringar		6 384	1
Förutbetalda kostnader och upplupna intäkter	21	348	580
		18 651	14 535
Kassa och bank			
Kassa och bank	26	80	208
		80	208
Summa omsättningstillgångar		18 731	14 744
SUMMA TILLGÅNGAR		250 104	249 750

Balansräkning - moderföretaget

Belopp i tkr	Not	2022-12-31	2021-12-31
EGET KAPITAL OCH SKULDER			
Eget kapital	30		
<i>Bundet eget kapital</i>			
Aktiekapital	22	114	114
		<u>114</u>	<u>114</u>
<i>Fritt eget kapital</i>			
Överkursfond		133 039	133 039
Balanserat resultat		58 513	44 257
Årets resultat		7 467	14 256
		<u>199 018</u>	<u>191 551</u>
Summa eget kapital		199 132	191 665
 Obeskattade reserver			
Periodiseringsfonder	10	122	103
		<u>122</u>	<u>103</u>
 Långfristiga skulder	23		
Skulder till kreditinstitut		21 244	30 946
Skulder till leasinggivare	19	424	508
		<u>21 668</u>	<u>31 454</u>
 Kortfristiga skulder			
Skulder till kreditinstitut		14 658	19 491
Skulder till leasinggivare	19	83	82
Leverantörsskulder		6 447	64
Skulder till koncernföretag		7 520	6 295
Övriga skulder		41	147
Upplupna kostnader och förutbetalda intäkter	25	433	449
		<u>29 182</u>	<u>26 528</u>
SUMMA EGET KAPITAL OCH SKULDER		250 104	249 750

Kassaflödesanalys - moderföretaget

Belopp i tkr		2022	2021
Den löpande verksamheten			
Resultat efter finansiella poster		4 071	11 573
Justering för poster som inte ingår i kassaflödet	27	3 661	216
		<u>7 732</u>	<u>11 788</u>
Betald inkomstskatt		-35	-139
Kassaflöde från den löpande verksamheten före förändringar av rörelsekapital		<u>7 697</u>	<u>11 650</u>
<i>Kassaflöde från förändringar i rörelsekapital</i>			
Förändring av kortfristiga fordringar		-520	5 013
Förändring av kortfristiga skulder		7 313	2 493
Kassaflöde från den löpande verksamheten		<u>14 490</u>	<u>19 156</u>
Investeringsverksamheten			
Förvärv av dotterföretag, netto likvidpåverkan		0	0
Kassaflöde från investeringsverksamheten		<u>0</u>	<u>0</u>
Finansieringsverksamheten			
Amortering av lån		-14 535	-19 491
Amortering av leasingskuld		-83	-82
Kassaflöde från finansieringsverksamheten		<u>-14 618</u>	<u>-19 572</u>
Årets kassaflöde		-128	-416
Likvida medel vid årets början		208	625
Likvida medel vid årets slut	26	<u>80</u>	<u>208</u>

Noter

Belopp i tkr om inget annat anges

Not 1 Redovisnings och värderingsprinciper

Allmänna upplysningar

Årsredovisningen har upprättats i enlighet med årsredovisningslagen och Bokföringsnämndens allmänna råd BFNAR 2012:1 Årsredovisning och koncernredovisning (K3).

Utländsk valuta

Fordringar och skulder i utländsk valuta har värderats till balansdagens kurs. Kursvinster och kursförluster på rörelsefordringar och rörelseskulder redovisas i rörelseresultatet medan kursvinster och kursförluster på finansiella fordringar och skulder redovisas som finansiella poster.

Redovisningsprinciperna är oförändrade jämfört med tidigare år.

Intäkter

Intäkter har tagits upp till verkligt värde av vad som erhållits eller kommer att erhållas och redovisas i den omfattning det är sannolikt att de ekonomiska fördelarna kommer att tillgodogöras bolaget och intäkterna kan beräknas på ett tillförlitligt sätt.

Koncernredovisning

Konsolideringsmetod

Koncernredovisningen har upprättats enligt förvärvsmetoden. Detta innebär att förvärvade verksamheters identifierbara tillgångar och skulder redovisas till marknadsvärde enligt upprättad förvärvsanalys. Överstiger verksamhetens anskaffningsvärde det beräknade marknadsvärdet av de förväntade nettotillgångarna enligt förvärvsanalysen redovisas skillnaden som goodwill.

Dotterföretag

Koncernredovisningen omfattar, förutom moderföretaget, samtliga företag i vilka moderföretaget direkt eller indirekt har mer än 50 % av röstetalet eller på annat sätt innehar det bestämmande inflytandet och därmed har en rätt att utforma företagets finansiella och operativa strategier i syfte att erhålla ekonomiska fördelar.

Transaktioner mellan koncernföretag

Koncerninterna fordringar och skulder samt transaktioner mellan koncernföretag liksom orealiserade vinster elimineras i sin helhet. Orealiserade förluster elimineras också såvida inte transaktionen motsvarar ett nedskrivningsbehov.

Förändring av internvinst under räkenskapsåret har elimineras i koncernresultaträkningen.

Omräkning av utländska dotterföretag

Utländska dotterföretags bokslut har omräknats enligt dagskursmetoden. Samtliga poster i balansräkningen har omräknats till balansdagskurs. Alla poster i resultaträkningen har omräknats till genomsnittskurs under räkenskapsåret. Differenser som uppkommer redovisas direkt i eget kapital.

Goodwill

Goodwill är den skillnad som uppkommer om anskaffningsvärdet för den förvärvade enheten är högre än värdet på den förvärvade enhetens nettotillgångar. Vid förvärvstidpunkten redovisas den uppkomna goodwillen som en tillgång i balansräkningen.

GleSYS Holding AB

Org nr 559128-7056

Anläggningstillgångar

Immateriella och materiella anläggningstillgångar som förvärvats är redovisade till anskaffningsvärde minskat med ackumulerade avskrivningar och nedskrivningar.

Avskrivning sker linjärt över tillgångens beräknade nyttjandeperiod. Avskrivningen redovisas som kostnad i resultaträkningen. Följande avskrivningsprocent tillämpas:

Immateriella anläggningstillgångar

Goodwill	20%
Koncerngoodwill	10%

Avskrivningsperiod för goodwill är beräknad utifrån den period som posten bedöms generera ekonomiska fördelar.

Materiella anläggningstillgångar

Byggnader	1-4 & 10%
Byggnadsinventarier	10%
Inventarier, verktyg och installationer	10-33 %
Förbättningsutgift annans fastighet	2-4 %

Komponentindelning

Materiella anläggningstillgångar har delats upp på komponenter när komponenterna är betydande och när komponenterna har väsentligt olika nyttjandeperioder. När en komponent i en anläggningstillgång byts ut, utrangeras eventuell kvarvarande del av den gamla komponenten och den nya komponentens anskaffningsvärde aktiveras. Utgifter för löpande reparationer och underhåll redovisas som kostnader.

Finansiella instrument

Finansiella instrument värderas utifrån anskaffningsvärdet. Instrumentet redovisas i balansräkningen när bolaget blir part i instrumentets avtalsmässiga villkor. Finansiella tillgångar tas bort från balansräkningen när rätten att erhålla kassaflöden från instrumentet har löpt ut eller överförs och bolaget har överfört i stort sett alla risker och förmåner som är förknippade med äganderätten. Finansiella skulder tas bort från balansräkningen när förpliktelseerna har reglerats eller på annat sätt upphört.

Andelar i dotterföretag

Andelar i dotterföretag redovisas till anskaffningsvärde efter avdrag för eventuella nedskrivningar. I anskaffningsvärdet ingår köpeskillingen som erlagts för aktierna samt förvärvskostnader. Eventuella kapitaltillskott läggs till anskaffningsvärdet när de uppkommer.

Kundfordringar/kortfristiga fordringar

Kundfordringar och kortfristiga fordringar redovisas som omsättningstillgångar till det belopp som förväntas bli inbetalt efter avdrag för individuellt bedömda osäkra fordringar.

Låneskulder och leverantörsskulder

Låneskulder och leverantörsskulder redovisas initialt till anskaffningsvärde efter avdrag för transaktionskostnader. Skiljer sig det redovisade beloppet från det belopp som ska återbetalas vid förfallotidpunkten periodiseras mellanskillnaden som räntekostnad över lånets löptid med hjälp av instrumentets effektivränta. Härigenom överrensstämmer vid förfallotidpunkten det redovisade beloppet och det belopp som ska återbetalas.

Leasingavtal

Då de ekonomiska risker och fördelar som är förknippade med de leasade tillgångarna har övergått till leasetagaren, klassificeras avtalet som finansiell leasing. Vid det första redovisningstillfället redovisas en tillgång och skuld i balansräkningen. Vid efterföljande redovisningstillfällen fördelas minimileasingavgifterna på ränta och amortering av skulden enligt effektivräntemetoden. Ränta ska fördelas över leasingperioden genom att belasta varje räkenskapsår med ett belopp som motsvarar en fast räntesats för den under respektive räkenskapsår redovisade skulden. Variabla avgifter ska redovisas som kostnad det räkenskapsår utgifterna uppkommer.

Leasingavtal där de ekonomiska fördelar och risker som är hänförliga till leasingobjektet i allt väsentligt kvarstår hos leasegivaren, klassificeras som operationell leasing. Betalningar, inklusive en första förhöjd hyra redovisas som en kostnad linjärt över leasingperioden.

GleSYS Holding AB

Org nr 559128-7056

Ersättningar till anställda

Ersättningar till anställda avser alla former av ersättningar som företaget lämnar till de anställda.

Kortfristiga ersättningar

Kortfristiga ersättningar utgörs av bland annat löner, betald semester, betald frånvaro, bonus och ersättning efter avslutad anställning (pension). Kortfristiga ersättningar redovisas som kostnad och en skuld då det finns en legal eller informell förpliktelse att betala ut en ersättning till följd av en tidigare händelse och en tillförlitlig uppskattning kan göras.

Ersättningar till anställda efter avslutad anställning

I företaget finns endast avgiftsbestämda pensionsplaner. Som avgiftsbestämda planer klassificeras planer där fastställda avgifter betalas och det inte finns förpliktelser att betala något ytterligare, utöver dessa avgifter.

Utgifter för avgiftsbestämda planer redovisas som en kostnad under den period de anställda utför de tjänster som ligger till grund för förpliktelsen.

Ersättningar vid uppsägning

Ersättningar vid uppsägning utgår då bolaget beslutar att avsluta en anställning för den normala tidpunkten för anställningen upphörande eller då en anställd accepterar ett erbjudande om frivillig avgång mot utbyte av sådan ersättning. Om ersättningen inte ger företaget någon framtida ekonomisk fördel redovisas en skuld och en kostnad när företaget har en legal eller informell förpliktelse att lämna sådan ersättning. Ersättningen värderas till den bästa uppskattningen av den ersättning som skulle krävas för att reglera förpliktelsen på balansdagen.

Inkomstskatter

Total skatt utgörs av aktuell skatt och uppskjuten skatt. Skatter redovisas i resultaträkningen, utom då underliggande transaktion redovisas direkt mot eget kapital varvid tillhörande skatteeffekter redovisas i eget kapital.

Aktuell skatt

Aktuell skatt avser inkomstskatt för innevarande räkenskapsår samt den del av tidigare räkenskapsårs inkomstskatt som ännu inte redovisats. Aktuell skatt beräknas utifrån den skattesats som gäller per balansdagen.

Uppskjuten skatt

Uppskjuten skatt är inkomstskatt som avser framtida räkenskapsår till följd av tidigare händelser. Redovisning sker enligt balansräkningsmetoden. Enligt denna metod redovisas uppskjutna skatteskulder och uppskjutna skattefordringar på temporära skillnader som uppstår mellan bokförda respektive skattemässiga värden för tillgångar och skulder samt för övriga skattemässiga avdrag eller underskott.

Uppskjuten skatt beräknas utifrån beslutad skattesats på balansdagen. Uppskjuten skattefordran redovisas som finansiell anläggningstillgång och uppskjuten skatteskuld som avsättning.

Uppskjuten skattefordran avseende underskottsavdrag eller andra framtida skattemässiga avdrag redovisas i den omfattning det är sannolikt att avdragen kan avräknas mot framtida skattemässiga överskott.

På grund av sambandet mellan redovisning och beskattning särredovisas inte den uppskjutna skatteskulden som är hänförlig till obeskattade reserver.

GleSYS Holding AB

Org nr 559128-7056

Kassaflödesanalys

Kassaflödesanalysen upprättas enligt indirekt metod. Det redovisade kassaflödet omfattar endast transaktioner som medfört in- eller utbetalningar.

Som likvida medel klassificerar företaget, förutom kassamedel, disponibla tillgodohavanden hos banker och andra kreditinstitut samt kortfristiga likvida placeringar som är noterade på en marknadsplats och har en kortare löptid än tre månader från anskaffningstidpunkten. Förändringar i spärrade medel redovisas i investeringsverksamheten. Kassaflödesanalysen är framtagen enligt en något justerad beräkningsmetod. Ingående värden är omräknade enligt samma metod.

Nyckeltalsdefinitioner

Rörelsens totala intäkter

Nettoomsättning och övriga rörelseintäkter.

Nettoomsättning

Rörelsens huvudintäkter, fakturerade kostnader, sidointäkter samt intäktskorrigeringar.

Resultat efter finansiella poster

Resultat efter finansiella intäkter och kostnader men före bokslutsdispositioner och skatter.

Soliditet (%)

Justerat eget kapital (eget kapital och obeskattade reserver med avdrag för uppskjuten skatt) i procent av balansslutningen.

Eventualförpliktelser

Koncernen

Moderföretaget har ett borgensåtagande gentemot dotterföretaget GleSYS AB.

Moderbolaget**2022-12-31****2021-12-31**

Borgensförbindelse till förmån för dotterföretag

40 000

30 000

40 000**30 000****Ställda säkerheter**

Koncernen

2022-12-31**2021-12-31**

Företagsinteckning

40 000

27 388

Fastighetsinteckning

3 450

3 450

Pant i aktier i GleSYS AB

109 202

130 892

Pant i aktier Stockholm Internet Exchange AB

15 447

15 754

Pant i aktier Cloudonline Sverige AB

2 739

2 475

Pant i aktier GleSYS Finland Oy

52 155

48 847

Äganderättsförbehåll leasingkontrakt

14 158

20 651

237 152**249 457****Moderbolaget****2022-12-31****2021-12-31**

Pant i aktier i GleSYS AB

172 668

172 668

Pant i aktier Cloudonline Sverige AB

160

3 605

Pant i aktier Stockholm Internet Exchange AB

16 323

16 323

Pant i aktier GleSYS Finland Oy

41 990

41 990

Äganderättsförbehåll leasingkontrakt

162

377

231 302**234 963**

Not 2 Uppskattningar och bedömningar

Koncernen har genom åren gjort inkråmsförvärv och dessa har medfört poster redovisade under rubriken Goodwill. Detsamma gäller för de bolagsförvärv som genomförts. Posterna utvärderas löpande och bolaget gör bedömningen att nedskrivningsbehov föreligger på andelarna i dotterbolaget Cloudonline Sverige AB och nedskrivning har gjorts under året 2022 i moderbolaget GleSYS Holding AB. För övriga poster bedöms det inte finnas ett nedskrivningsbehov.

Övriga verksamheter som förvärvats utvecklas enligt plan.

Inkråmsgoodwill skrivs för närvarande av på 5 år och koncerngoodwill på 10 år.

Avskrivningsperiod för goodwill är beräknad utifrån den period som posten bedöms generera ekonomiska fördelar.

Not 3 Nettoomsättning per rörelsegren och geografisk marknad

	2022	2021
Koncernen		
<i>Nettoomsättning per geografisk marknad</i>		
Sverige	128 609	115 638
Övriga nordiska länder	51 740	48 804
Övriga länder	14 384	12 372
	194 733	176 814
	2022	2021
Moderföretaget		
<i>Nettoomsättning per geografisk marknad</i>		
Sverige	4 452	3 120
Övriga nordiska länder	1 230	720
	5 682	3 840

Not 4 Arvode och kostnadsersättning till revisorer

	2022	2021
Koncern		
<i>PwC</i>		
Revisionsuppdrag	480	597
Skatterådgivning	86	0
Revisionsverksamhet, utöver revisionsuppdrag	190	0
Moderföretag		
<i>PwC</i>		
Revisionsuppdrag	133	255
Skatterådgivning	0	40
Revisionsverksamhet, utöver revisionsuppdrag	190	0

Kommentar

Med revisionsuppdrag avses granskning av årsredovisningen och bokföringen samt styrelsens och verkställande direktörens förvaltning, övriga arbetsuppgifter som det ankommer på företagets revisor att utföra samt rådgivning eller annat biträde som föranleds av iakttagelser vid sådan granskning eller genomförandet av sådana övriga arbetsuppgifter.

Not 5 Anställda, personalkostnader och arvoden till styrelse

Medelantalet anställda	2022		2021	
		varav män		varav män
Moderföretaget				
Sverige	1	100%	1	100%
Totalt i moderföretaget	1	100%	1	100%
Dotterföretag				
Sverige	48	90%	50	94%
Finland	12	92%	8	88%
Totalt i dotterföretag	60	90%	58	94%
Koncernen totalt	61	95%	59	95%

Löner och andra ersättningar samt sociala kostnader, inklusive pensionskostnader

	2022		2021	
	Löner och ersättningar	Sociala kostnader	Löner och ersättningar	Sociala kostnader
Moderföretaget (varav pensionskostnad)	1 259 1)	662 191	1 429	689 209
Dotterföretag (varav pensionskostnad)	34 687	13 195 4 032	31 739	11 529 3 105
Koncernen totalt (varav pensionskostnad)	35 946 2)	13 858 4 222	33 168	12 219 3 313

1) Av moderföretagets pensionskostnader avser 191 tkr (208 tkr) företagets VD och styrelse.

2) Av koncernens pensionskostnader avser 191 tkr (208 tkr) företagets VD och styrelse.

Löner och andra ersättningar fördelade mellan styrelseledamöter m.fl. och övriga anställda

	2022		2021	
	Styrelse och VD	Övriga anställda	Styrelse och VD	Övriga anställda
Moderföretaget	1 259	0	1 429	0
Dotterföretag	0	34 687	0	31 739
Koncernen totalt	1 259	34 687	1 429	31 739

Not 6 Resultat från andelar i koncernföretag

	2022	2021
Utdelning från dotterföretag	3 972	4 312
Anteciperad utdelning dotterföretag	7 000	10 000
Nedskrivningar	-3 445	
	<u>7 527</u>	<u>14 312</u>

Not 7 Ränteintäkter och liknande resultatposter

	2022	2021
<i>Koncernen</i>		
Ränteintäkter, övriga	19	2
Kursdifferenser	2 352	1 120
	<u>2 371</u>	<u>1 122</u>
<i>Moderföretaget</i>		
Ränteintäkter, koncernföretag	30	25
Kursdifferenser	1 300	879
	<u>1 330</u>	<u>905</u>

Not 8 Räntekostnader och liknande resultatposter

	2022	2021
<i>Koncernen</i>		
Räntekostnader, övriga	-2 447	-2 732
Kursdifferenser	-3 035	-1 406
	<u>-5 483</u>	<u>-4 138</u>
<i>Moderföretaget</i>		
Räntekostnader, koncernföretag	-30	-5
Räntekostnader, övriga	-1 375	-1 680
Kursdifferenser	-2 953	-1 319
	<u>-4 359</u>	<u>-3 004</u>

Not 9 Bokslutsdispositioner, övriga

	2022	2021
Periodiseringsfond, årets avsättning	-19	-23
Mottagna koncernbidrag	3 620	4 500
Lämnade koncernbidrag	-220	-1 800
	<u>3 381</u>	<u>2 677</u>

Not 10 Obeskattade reserver

	2022	2021
Periodiseringsfond 2019	80	80
Periodiseringsfond 2021	23	23
Periodiseringsfond 2022	19	0
	<u>122</u>	<u>103</u>

✓
5

Not 13 Övriga immateriella tillgångar

	2022-12-31	2021-12-31
<i>Koncernen</i>		
Ingående anskaffningsvärden	1 171	457
Justering IB	0	740
Årets omräkningsdifferenser	103	23
Inköp	1 455	105
Avyttring/utrangeringar	0	-153
Vid årets slut	2 729	1 171
Ingående avskrivningar	-1 006	-201
Justering IB	0	-740
Årets omräkningsdifferenser	-124	-18
Årets avskrivningar	-762	-96
Avyttring/utrangeringar	0	49
Vid årets slut	-1 892	-1 006
Redovisat värde vid årets slut	837	165

Not 14 Byggnader och mark

	2022-12-31	2021-12-31
<i>Koncernen</i>		
<i>Ackumulerade anskaffningsvärden</i>		
Vid årets början	11 204	11 204
Vid årets slut	11 204	11 204
<i>Ackumulerade avskrivningar</i>		
Vid årets början	-3 155	-2 637
Årets avskrivning	-522	-518
Vid årets slut	-3 677	-3 155
Redovisat värde vid årets slut	7 527	8 049

Not 15 Förbättringsutgift annans fastighet

	2022-12-31	2021-12-31
<i>Koncernen</i>		
<i>Ackumulerade anskaffningsvärden</i>		
Vid årets början	21 719	21 295
Nyanskaffningar	0	425
Vid årets slut	21 719	21 719
<i>Ackumulerade avskrivningar</i>		
Vid årets början	-4 084	-3 394
Årets avskrivning	-694	-690
Vid årets slut	-4 778	-4 084
Redovisat värde vid årets slut	16 941	17 635

GleSYS Holding AB

Org nr 559128-7056

2023041112385

Not 16 **Byggnadsinventarier**

	2022-12-31	2021-12-31
<i>Koncernen</i>		
<i>Akkumulerade anskaffningsvärden</i>		
Vid årets början	27 335	27 251
Nyanskaffningar	<u>0</u>	<u>84</u>
Vid årets slut	27 335	27 335
 <i>Akkumulerade avskrivningar</i>		
Vid årets början	-3 838	-1 110
Årets avskrivning	<u>-2 732</u>	<u>-2 728</u>
Vid årets slut	-6 570	-3 838
 Redovisat värde vid årets slut	 20 765	 23 497

GleSYS Holding AB

Org nr 559128-7056

2023041112386

Not 17 Inventarier, verktyg och installationer

	2022-12-31	2021-12-31
<i>Koncernen</i>		
<i>Akkumulerade anskaffningsvärden</i>		
Vid årets början	96 398	85 259
Justering IB		-344
Årets inköp	21 269	16 662
Utlösta leasingavtal	-420	-689
Försäljningar/utrangeringar	-11 053	-4 519
Årets omräkningsdifferenser	1 388	28
Vid årets slut	<u>107 583</u>	<u>96 398</u>
<i>Akkumulerade avskrivningar</i>		
Vid årets början	-44 381	-28 557
Justering IB	605	897
Årets avskrivningar	-17 324	-15 831
Årets ej avdragsgilla avskrivningar hänförliga till fin leasing	-4 191	-4 009
Försäljningar/utrangeringar	11 369	3 187
Årets omräkningsdifferenser	-886	-68
Vid årets slut	<u>-54 807</u>	<u>-44 381</u>
Redovisat värde vid årets slut	52 775	52 017

Leasade maskiner

Koncernen redovisar finansiell leasing i juridisk person. I posten Inventarier, verktyg och installationer ingår inventarier från finansiella leasingavtal med ackumulerade anskaffningsvärde 25 262 tkr (31 238 tkr). Årets anskaffningar uppgår till 1 759 tkr (7 392 tkr). För samma tillgångar redovisas ackumulerade avskrivningar med 11 104 tkr (10 586 tkr) varav årets avskrivningar uppgår till 6 398 tkr (4 009 tkr).

	2022-12-31	2021-12-31
<i>Moderföretaget</i>		
<i>Akkumulerade anskaffningsvärden</i>		
Vid årets början	1 078	1 078
Vid årets slut	<u>1 078</u>	<u>1 078</u>
<i>Akkumulerade avskrivningar</i>		
Vid årets början	-701	-485
Årets ej avdragsgilla avskrivningar hänförliga till fin leasing	-216	-216
Vid årets slut	<u>-916</u>	<u>-701</u>
Redovisat värde vid årets slut	162	377

Leasade maskiner

Bolagets redovisar finansiell leasing i juridisk person. I posten Inventarier, verktyg och installationer ingår inventarier från finansiella leasingavtal med ackumulerade anskaffningsvärde 1 078 tkr (1 078 tkr). Årets anskaffningar uppgår till 0 tkr (0 tkr). För samma tillgångar redovisas ackumulerade avskrivningar med 916 tkr (700 tkr) varav årets avskrivningar uppgår till 216 tkr (216 tkr).

2023041112387

Not 18 Andelar i koncernföretag

	<u>2022-12-31</u>	<u>2021-12-31</u>
<i>Akkumulerade anskaffningsvärden</i>		
Vid årets början	234 586	234 586
Nedskrivning	-3 445	0
Vid årets slut	<u>231 140</u>	<u>234 586</u>
Redovisat värde vid årets slut	231 140	234 586

Spec av moderföretagets och koncernens innehav av andelar i koncernföretag

<i>Dotterföretag / Org nr / Säte</i>	<i>Antal andelar</i>	<i>Andel i %</i>	<u>2022-12-31</u>	<u>2021-12-31</u>
			<i>Redovisat värde</i>	<i>Redovisat värde</i>
GleSYS AB / 556647-9241 / Falkenberg	1 000	100,0	172 668	172 668
Cloudonline Sverige AB / 556832-5236 / Falkenberg	500	100,0	160	3 605
GleSYS Finland Oy / 2261440-9 / Oulu	2 653	100,0	41 990	41 990
Stockholm Internet eXchange AB / 2261440-9 / Stockholm	1 000	100,0	16 323	16 323
			<u>231 140</u>	<u>234 586</u>

Not 19 Leasingavtal

Årets leasingkostnader i koncernen avseende leasingavtal, uppgår till 8 205 tkr (8 686 tkr).

Finansiella leasingavtal

Framtida leasingavgifter, för icke uppsägningsbara leasingavtal, förfaller till betalning enligt följande:

<i>Koncernen</i>	<i>2022-12-31</i>	<i>2021-12-31</i>
Inom ett år	6 041	6 859
Senare än ett år men inom fem år	6 029	10 880
	<u>12 071</u>	<u>17 740</u>
<i>Moderföretaget</i>	<i>2022-12-31</i>	<i>2021-12-31</i>
Inom ett år	83	82
Senare än ett år men inom fem år	424	508
	<u>507</u>	<u>590</u>

Operationella leasingavtal

Framtida leasing- och hyresavgifter, för icke uppsägningsbara avtal, förfaller till betalning enligt följande:

<i>Koncernen</i>	<i>2022-12-31</i>	<i>2021-12-31</i>
Inom ett år	10 245	8 196
Senare än ett år men inom fem år	29 378	26 210
	<u>39 623</u>	<u>34 406</u>

Moderföretaget har inga operationella leasingavtal.

Not 20 Uppskjuten skattefordran/skuld

<i>Koncernen</i>	<i>2022-12-31</i>	<i>2021-12-31</i>
Temporära skillnader mellan redovisat och skattemässigt värde, skuld	10 104	9 365
<i>Moderföretaget</i>	<i>2022-12-31</i>	<i>2021-12-31</i>
Temporära skillnader mellan redovisat och skattemässigt värde, fordran	71	44

Not 21 **Förutbetalda kostnader och upplupna intäkter**

	2022-12-31	2021-12-31
<i>Koncern</i>		
Förutbetalda hyror	2 032	1 570
Förutbetalda internetförbindelser	2 209	2 339
Upplupen intäkter	1 335	567
Förutbetalda kostnader	3 238	2 938
Förväntad återbetalning elskatt	169	173
Förutbetalda bankavgifter	208	443
	<u>9 191</u>	<u>8 029</u>
<i>Moderföretag</i>		
Förutbetalda bankavgifter	208	443
Förutbetalda kostnader	140	137
	<u>348</u>	<u>580</u>

Not 22 **Antal aktier och kvotvärde moderbolaget**

	2022-12-31	2021-12-31
A-aktier	<u>113 765 st</u>	<u>113 765 st</u>
Kvotvärde (kr)	1	1

Not 23 **Långfristiga skulder**

	2022-12-31	2021-12-31
<i>Koncernen</i>		
Skulder som förfaller mellan ett och fem år från balansdagen:		
Övriga skulder till kreditinstitut	21 244	30 946
Skulder till leasinggivare	6 029	10 880
	<u>27 273</u>	<u>41 827</u>
<i>Moderföretaget</i>		
Skulder som förfaller mellan ett och fem år från balansdagen:		
Övriga skulder till kreditinstitut	21 244	30 946
Skulder till leasinggivare	424	508
	<u>21 668</u>	<u>31 454</u>

Not 24 Checkräkningskredit

	2022-12-31	2021-12-31
<i>Koncernen</i>		
Beviljad kreditlimit	40 000	30 000
Outnyttjad del	-20 099	-3 676
Utnyttjat kreditbelopp	<u>19 901</u>	<u>26 324</u>

Moderföretaget har ingen checkräkningskredit

Not 25 Upplupna kostnader och förutbetalda intäkter

	2022-12-31	2021-12-31
<i>Koncernen</i>		
Förutbetalda intäkter	5 794	5 687
Övriga upplupna kostnader	7 549	3 785
Upplupna semesterlöner	3 860	3 667
Övriga upplupna lönekostnader	105	57
Upplupna sociala avgifter	<u>2 243</u>	<u>2 150</u>
	19 551	15 347
<i>Moderföretaget</i>		
Övriga upplupna kostnader	132	50
Upplupna semesterlöner	204	277
Upplupna sociala avgifter	<u>97</u>	<u>122</u>
	433	449

Not 26 Likvida medel

	2022-12-31	2021-12-31
<i>Koncernen</i>		
<i>Följande delkomponenter ingår i likvida medel:</i>		
Banktillgodohavanden	<u>8 012</u>	<u>11 096</u>
	8 012	11 096

	2022-12-31	2021-12-31
<i>Moderföretaget</i>		
<i>Följande delkomponenter ingår i likvida medel:</i>		
Banktillgodohavanden	<u>80</u>	<u>208</u>
	80	208

Not 27 Övriga upplysningar till kassaflödesanalysen

Justeringar för poster som inte ingår i kassaflödet m m

	2022	2021
<i>Koncernen</i>		
Avskrivningar	48 953	46 564
Rearesultat försäljning av anläggningstillgångar	-185	-237
	<u>48 768</u>	<u>46 327</u>

Transaktioner som inte medför betalningar

	2022	2021
<i>Moderföretaget</i>		
Förvärv av tillgång genom finansiell leasing	1 759	7 388
	<u>216</u>	<u>216</u>
Avskrivningar	216	216
Nedskrivningar/reversering av nedskrivningar	<u>3 445</u>	<u>0</u>
	3 661	216

Not 28 Moderbolaget

Namn	Org nr	Säte	Kapital- andel	Rösträtts- andel	Antal andelar	Bokfört värde
GleSYS AB	556647-9241	Falkenberg	100	100	1 000	172 668
Cloudonline Sverige AB	556832-5236	Falkenberg	100	100	500	160
GleSYS Finland Oy	2261440-9	Oulu	100	100	2 653	41 990
Stockholm Internet eXchange AB	556901-7832	Stockholm	100	100	1 000	16 323
SUMMA						231 140

Bolaget Cloudonline Sverige AB verksamhetsöverlåtits under 2022 till GleSYS AB och nedskrivning av andelen har skett.

Närståendetransaktioner, moderbolagets inköp och försäljning inom koncernen

Moderföretagets totala försäljning inom koncernen uppgår till 5 682 tkr under året (3 840 tkr) och de totala inköpen uppgår till 2 862 tkr (1 145 tkr) från andra företag inom den företagsgrupp som företaget tillhör.

Not 29 Väsentliga händelser efter räkenskapsårets slut

Efter räkenskapsårets utgång har ägarna kommit överens med Cube Infrastructure Managers om att förvärva 100% av aktierna i GleSYS Holding AB tillsammans med ledning och nyckelpersoner. Förvärvet förväntas genomföras under Q2 2023 efter sedvanlig regulatorisk ansökan.

Not 30 Disposition av vinst eller förlust

Förslag till disposition av företagets vinst eller förlust


Styrelsen föreslår att fritt eget kapital, kronor 199 018 tkr, disponeras enligt följande:


balanserad vinst	58 513
överkursfond	133 039
årets vinst	7 467
Summa	199 018

balanseras i ny räkning 199 018

Falkenberg 2023-03-28


Göran Tollstam
Ordförande


Daniel Hallberg
Ledamot


Glenn Johansson
Verkställande direktör, ledamot

Vår revisionsberättelse har lämnats 2023-03-28


Öhrlings PricewaterhouseCoopers AB

Viktoria Larsson
Auktoriserad revisor

Revisionsberättelse

Till bolagsstämman i Glesys Holding AB, org.nr 559128-7056

Rapport om årsredovisningen och koncernredovisningen

Uttalanden

Vi har utfört en revision av årsredovisningen och koncernredovisningen för Glesys Holding AB för år 2022.

Enligt vår uppfattning har årsredovisningen och koncernredovisningen upprättats i enlighet med årsredovisningslagen och ger en i alla väsentliga avseenden rättvisande bild av moderbolagets och koncernens finansiella ställning per den 31 december 2022 och av dessas finansiella resultat och kassaflöde för året enligt årsredovisningslagen. Förvaltningsberättelsen är förenlig med årsredovisningens och koncernredovisningens övriga delar.

Vi tillstyrker därför att bolagsstämman fastställer resultaträkningen och balansräkningen för moderbolaget och koncernen.

Grund för uttalanden

Vi har utfört revisionen enligt International Standards on Auditing (ISA) och god revisions sed i Sverige. Vårt ansvar enligt dessa standarder beskrivs närmare i avsnittet Revisorns ansvar. Vi är oberoende i förhållande till moderbolaget och koncernen enligt god revisors sed i Sverige och har i övrigt fullgjort vårt yrkesetiska ansvar enligt dessa krav.

Vi anser att de revisionsbevis vi har inhämtat är tillräckliga och ändamålsenliga som grund för våra uttalanden.

Styrelsens och verkställande direktörens ansvar

Det är styrelsen och verkställande direktören som har ansvaret för att årsredovisningen och koncernredovisningen upprättas och att de ger en rättvisande bild enligt årsredovisningslagen. Styrelsen och verkställande direktören ansvarar även för den interna kontroll som de bedömer är nödvändig för att upprätta en årsredovisning och koncernredovisning som inte innehåller några väsentliga felaktigheter, vare sig dessa beror på oegentligheter eller misstag.

Vid upprättandet av årsredovisningen och koncernredovisningen ansvarar styrelsen och verkställande direktören för bedömningen av bolagets och koncernens förmåga att fortsätta verksamheten. De upplyser, när så är tillämpligt, om förhållanden som kan påverka förmågan att fortsätta verksamheten och att använda antagandet om fortsatt drift. Antagandet om fortsatt drift tillämpas dock inte om styrelsen och verkställande direktören avser att likvidera bolaget, upphöra med verksamheten eller inte har något realistiskt alternativ till att göra något av detta.

Revisorns ansvar

Våra mål är att uppnå en rimlig grad av säkerhet om huruvida årsredovisningen och koncernredovisningen som helhet inte innehåller några väsentliga felaktigheter, vare sig dessa beror på oegentligheter eller misstag, och att lämna en revisionsberättelse som innehåller våra uttalanden. Rimlig säkerhet är en hög grad av säkerhet, men är ingen garanti för att en revision som utförs enligt ISA och god revisions sed i Sverige alltid kommer att upptäcka en väsentlig felaktighet om en sådan finns. Felaktigheter kan uppstå på grund av oegentligheter eller misstag och anses vara väsentliga om de enskilt eller tillsammans rimligen kan förväntas påverka de ekonomiska beslut som användare fattar med grund i årsredovisningen och koncernredovisningen.

Som del av en revision enligt ISA använder vi professionellt omdöme och har en professionellt skeptisk inställning under hela revisionen. Dessutom:

- identifierar och bedömer vi riskerna för väsentliga felaktigheter i årsredovisningen och koncernredovisningen, vare sig dessa beror på oegentligheter eller misstag, utformar och utför granskningsåtgärder bland annat utifrån dessa risker och inhämtar revisionsbevis som är tillräckliga och ändamålsenliga för att utgöra en grund för våra uttalanden. Risken för att inte upptäcka en väsentlig felaktighet till följd av oegentligheter är högre än för en väsentlig felaktighet som beror på misstag, eftersom oegentligheter kan innefatta agerande i maskopi, förfalskning, avsiktliga utelämnanden, felaktig information eller åsidosättande av intern kontroll.

- skaffar vi oss en förståelse av den del av bolagets interna kontroll som har betydelse för vår revision för att utforma granskningsåtgärder som är lämpliga med hänsyn till omständigheterna, men inte för att uttala oss om effektiviteten i den interna kontrollen.
- utvärderar vi lämpligheten i de redovisningsprinciper som används och rimligheten i styrelsens och verkställande direktörens uppskattningar i redovisningen och tillhörande upplysningar.
- drar vi en slutsats om lämpligheten i att styrelsen och verkställande direktören använder antagandet om fortsatt drift vid upprättandet av årsredovisningen och koncernredovisningen. Vi drar också en slutsats, med grund i de inhämtade revisionsbevisen, om huruvida det finns någon väsentlig osäkerhetsfaktor som avser sådana händelser eller förhållanden som kan leda till betydande tvivel om bolagets förmåga att fortsätta verksamheten. Om vi drar slutsatsen att det finns en väsentlig osäkerhetsfaktor, måste vi i revisionsberättelsen fästa uppmärksamheten på upplysningarna i årsredovisningen och koncernredovisningen om den väsentliga osäkerhetsfaktorn eller, om sådana upplysningar är otillräckliga, modifiera uttalandet om årsredovisningen och koncernredovisningen. Våra slutsatser baseras på de revisionsbevis som inhämtas fram till datumet för revisionsberättelsen. Dock kan framtida händelser eller förhållanden göra att ett bolag inte längre kan fortsätta verksamheten.
- utvärderar vi den övergripande presentationen, strukturen och innehållet i årsredovisningen och koncernredovisningen, däribland upplysningarna, och om årsredovisningen och koncernredovisningen återger de underliggande transaktionerna och händelserna på ett sätt som ger en rättvisande bild.
- inhämtar vi tillräckliga och ändamålsenliga revisionsbevis avseende den finansiella informationen för enheterna eller affärsaktiviteterna inom koncernen för att göra ett uttalande avseende koncernredovisningen. Vi ansvarar för styrning, övervakning och utförande av koncernrevisionen. Vi är ensamt ansvariga för våra uttalanden.

Vi måste informera styrelsen om bland annat revisionens planerade omfattning och inriktning samt tidpunkten för den. Vi måste också informera om betydelsefulla iakttagelser under revisionen, däribland de eventuella betydande brister i den interna kontrollen som vi identifierat.

Rapport om andra krav enligt lagar och andra författningar

Uttalanden

Utöver vår revision av årsredovisningen och koncernredovisningen har vi även utfört en revision av styrelsens och verkställande direktörens förvaltning för Glesys Holding AB för år 2022 samt av förslaget till dispositioner beträffande bolagets vinst eller förlust.

Vi tillstyrker att bolagsstämman disponerar vinsten enligt förslaget i förvaltningsberättelsen och beviljar styrelsens ledamöter och verkställande direktören ansvarsfrihet för räkenskapsåret.

Grund för uttalanden

Vi har utfört revisionen enligt god revisionssed i Sverige. Vårt ansvar enligt denna beskrivs närmare i avsnittet Revisorns ansvar. Vi är oberoende i förhållande till moderbolaget och koncernen enligt god revisorssed i Sverige och har i övrigt fullgjort vårt yrkesetiska ansvar enligt dessa krav.

Vi anser att de revisionsbevis vi har inhämtat är tillräckliga och ändamålsenliga som grund för våra uttalanden.

Styrelsens och verkställande direktörens ansvar

Det är styrelsen som har ansvaret för förslaget till dispositioner beträffande bolagets vinst eller förlust. Vid förslag till utdelning innefattar detta bland annat en bedömning av om utdelningen är försvarlig med hänsyn till de krav som bolagets och koncernens verksamhetsart, omfattning och risker ställer på storleken av moderbolagets och koncernens egna kapital, konsolideringsbehov, likviditet och ställning i övrigt.

Styrelsen ansvarar för bolagets organisation och förvaltningen av bolagets angelägenheter. Detta innefattar bland annat att fortlöpande bedöma bolagets och koncernens ekonomiska situation, och att tillse att bolagets organisation är utformad så att bokföringen, medelsförvaltningen och bolagets ekonomiska angelägenheter i övrigt kontrolleras på ett betryggande sätt. Den verkställande direktören ska sköta den löpande förvaltningen enligt styrelsens riktlinjer och anvisningar och bland annat vidta de åtgärder som är nödvändiga för att bolagets bokföring ska fullgöras i överensstämmelse med lag och för att medelsförvaltningen ska skötas på ett betryggande sätt.

Revisorns ansvar

Vårt mål beträffande revisionen av förvaltningen, och därmed vårt uttalande om ansvarsfrihet, är att inhämta revisionsbevis för att med en rimlig grad av säkerhet kunna bedöma om någon styrelseledamot eller verkställande direktören i något väsentligt avseende:

- företagit någon åtgärd eller gjort sig skyldig till någon försummelse som kan föranleda ersättningsskyldighet mot bolaget
- på något annat sätt handlat i strid med aktiebolagslagen, årsredovisningslagen eller bolagsordningen.

Vårt mål beträffande revisionen av förslaget till dispositioner av bolagets vinst eller förlust, och därmed vårt uttalande om detta, är att med rimlig grad av säkerhet bedöma om förslaget är förenligt med aktiebolagslagen.

Rimlig säkerhet är en hög grad av säkerhet, men ingen garanti för att en revision som utförs enligt god revisionsssed i Sverige alltid kommer att upptäcka åtgärder eller försummelser som kan föranleda ersättningsskyldighet mot bolaget, eller att ett förslag till dispositioner av bolagets vinst eller förlust inte är förenligt med aktiebolagslagen.

Som en del av en revision enligt god revisionsssed i Sverige använder vi professionellt omdöme och har en professionellt skeptisk inställning under hela revisionen. Granskningen av förvaltningen och förslaget till dispositioner av bolagets vinst eller förlust grundar sig främst på revisionen av räkenskaperna. Vilka tillkommande granskningsåtgärder som utförs baseras på vår professionella bedömning med utgångspunkt i risk och väsentlighet. Det innebär att vi fokuserar granskningen på sådana åtgärder, områden och förhållanden som är väsentliga för verksamheten och där avsteg och överträdelser skulle ha särskild betydelse för bolagets situation. Vi går igenom och prövar fattade beslut, beslutsunderlag, vidtagna åtgärder och andra förhållanden som är relevanta för vårt uttalande om ansvarsfrihet. Som underlag för vårt uttalande om styrelsens förslag till dispositioner beträffande bolagets vinst eller förlust har vi granskat om förslaget är förenligt med aktiebolagslagen.

Halmstad den 28 mars 2023

Öhrlings PricewaterhouseCoopers AB



Viktoria Larsson
Auktoriserad revisor