

Styrelsen och verkställande direktören för / The
Board of Directors and the Managing Director for

Marlink AB

Org nr / Reg no. 556456-1669

får härmed avge / wish to submit the

Årsredovisning / Annual Report


för räkenskapsåret 1 januari - 31 december 2023
for the financial year 1 January 2023 - 31 December 2023

<u>Innehåll: / Contents:</u>	<u>sida/page</u>
Förvaltningsberättelse / Board of Directors report	2
Resultaträkning / Income statement	4
Balansräkning / Balance sheet	5
Rapport över förändringar i eget kapital / Statement of changes in equity	7
Kassaflödesanalys / Cash flow statement	8
Noter med redovisningsprinciper och boksluts- kommentarer / Supplementary disclosures	9
Underskrifter / Signatures	16

Undertecknad verkställande direktör i Marlink AB intygar härmed, dels att denna kopia av
årsredovisningen överensstämmer med originalet, dels att resultat- och balansräkningen
fastställts på ordinarie bolagsstämma 2024-03-01. Stämman beslöt tillika godkänna styrelsens
förslag att ansamlad vinst balanseras i ny räkning.

Göteborg 2024-03-04

Göran Höglund



Marlink AB

Org nr / Reg no. 556456-1669

Förvaltningsberättelse

Allmänt om verksamheten

Bolaget bedriver försäljning och utveckling av radiobaserade kommunikationer företräddelsevis till mobila kunder. Vidare utför bolaget service på kommunikations och IT-lösningar.

Antalet anställda är 12 personer

Bolaget ägs av Marlink BV, med säte i Haag. Org nr 27163422.

Marlink har i Sverige intagit en position som marknadsledande inom mobila satellitkommunikationer.

Bolaget har sitt säte i Göteborg.

Verksamheten är idag lokaliserad till Göteborg, Stockholm och Malmö.

Utveckling av företagets verksamhet, resultat och ställning

<i>Ekonomisk översikt</i>	2023	2022	2021	2020
Nettoomsättning	65 385	63 826	51 538	54 417
Res. efter finansiella poster	19 141	31 088	18 961	13 834
Res. i % av nettoomsättning	29%	48%	37%	25%
Balansomslutning	125 524	131 146	103 301	109 819
Soliditet %	85%	85%	84%	84%
Avkastning på eget kapital %	18%	28%	21%	17%
Avkastning på totalt kapital %	27%	31%	21%	22%
Kassalikviditet %	470%	497%	444%	149%

Definitioner: se not 18

Förväntad framtida utveckling

Under 2024 kommer Marlink att ytterligare förstärka sin position som en ledande leverantör av maritima bredbandstjänster. Marknadspositionen kommer att stärkas både på den Nordiska marknaden och internationellt i samarbete med andra bolag inom Marlinkgruppen samt med externa partners.

Icke-finansiella upplysningar

Marlink är medlem i arbetsgivarorganisationen Almega.

Marlink är medlem i Elkretsen för att ta hand om elektronikskrot och i Repa för att ta hand om förpackningsmaterial.

Förslag till disposition av företaget vinst

Styrelsen föreslår att fritt eget kapital, KSEK 106 459, disponeras enligt följande:

Utdelning, 2000 aktier a 6 KSEK	12 000
Balanseras i ny räkning	94 459
Summa	<u>106 459</u>

Vad beträffar resultat och ställning i övrigt, hänvisas till efterföljande resultat- och balansräkningar med tillhörande noter.

Marlink AB

Org nr / Reg no. 556456-1669

Management Report

The Company is developing and selling radio based communication systems, mainly to mobile customers. Further, the Company provide service and maintenance of communication and IT equipment.

The number of employees is 12.

The company is owned by Marlink BV which is registered in Haag. Corporate identity 27163422. Marlink holds a market-leading position in Sweden within the area of mobile satellite communications.

The company is registered in Gothenburg.

The operations are presently handled from Gothenburg, Stockholm and Malmö.

Summary over the years

<i>Financial review</i>	2023	2022	2021	2020
Net turnover	65 385	63 826	51 538	54 417
Profit/loss after financial items	19 141	31 088	18 961	13 834
Profit/loss in% of net turnover	29%	48%	37%	25%
Balance sheet total	125 524	131 146	103 301	109 819
Financial strenght (%)	85%	85%	84%	84%
Return on equity (%)	18%	28%	21%	17%
Return on total assets (%)	27%	31%	21%	22%
Quick ratio (%)	470%	497%	444%	149%

Definitions: see note 18

Future prospects and projections

During 2024 Marlink will further increase our position as a leading provider of maritime broadband communication. Our market share, on both the Nordic and international markets, will grow in cooperation with other companies within the Marlink Group and in cooperation with external partners.

Non-financial information

Marlink is a member of employers' central organization Almega.

Marlink is a member of Elkretsen for handle of electronic scrap and is also a member in Repa for handle of packaging materials.

Proposed Appropriations of profits

The Board of Directors proposes as follow

Dividend, 2000 shares of 6 KSEK		12 000
Retained earnings to be carried forward (TSEK)		94 459
	Total	<u>106 459</u>

The result of the company's operation and the financial position at the end of the financial year are shown in the income statement and balance sheets with the accompanying notes set out below.

Marlink AB

Org nr / Reg no. 556456-1669

Resultaträkning / Income statement

<i>Belopp i Tkr / Amount in TSEK</i>	<i>Not</i>	<i>2023</i>	<i>2022</i>
Nettoomsättning / Net sales	3	65 385	63 826
Övriga rörelseintäkter / Other operating income		112	41
		<u>65 497</u>	<u>63 867</u>
Rörelsens kostnader / Operating expenses			
Handelsvaror / Goods for resale		-32 518	-30 754
Övriga externa kostnader / Other external costs		-3 617	-2 960
Personalkostnader / Personnel costs	4	-12 592	-12 386
Avskrivningar av materiella anläggningstillgångar / Depreciation of tangible assets		-744	-925
Rörelseresultat / Operating profit/loss	5	<u>16 026</u>	<u>16 842</u>
Resultat från finansiella poster / Result from financial items			
Resultat från andelar i koncernföretag		—	—
Ränteintäkter / Interest income	6	17 742	23 836
Räntekostnader / Interest expense	7	-14 627	-9 590
Resultat efter finansiella poster / Profit/loss after financial items		<u>19 141</u>	<u>31 088</u>
Bokslutsdispositioner / Appropriations			
Bokslutsdispositioner / Appropriations		84	64
Resultat före skatt / Profit/loss before tax		<u>19 225</u>	<u>31 152</u>
Skatt på årets resultat / Tax on profit for the year	8	-3 962	-6 390
Årets resultat / Net profit/loss for the year		<u>15 263</u>	<u>24 762</u>

2024032716112

Marlink AB

Org nr / Reg no. 556456-1669

Balansräkning / Balance sheet

<i>Belopp i Tkr / Amount in TSEK</i>	<i>Not</i>	<i>2023-12-31</i>	<i>2022-12-31</i>
TILLGÅNGAR / ASSETS			
Anläggningstillgångar / Fixed assets			
Materiella anläggningstillgångar / Tangible assets			
Inventarier, verktyg och installationer / Equipment	9	1 351	1 899
		<u>1 351</u>	<u>1 899</u>
Finansiella anläggningstillgångar / Financial assets			
Fordringar hos koncernföretag / Receivable Group	10	31 012	28 514
		<u>31 012</u>	<u>28 514</u>
Summa anläggningstillgångar / Total fixed assets		32 363	30 413
Omsättningstillgångar / Current assets			
Varulager m m / Inventories			
Färdiga varor och handelsvaror / Goods for resale		5 867	4 579
		<u>5 867</u>	<u>4 579</u>
Kortfristiga fordringar / Current receivables			
Kundfordringar / Account receivable - trade		7 997	5 246
Fordringar på koncernbolag/ Account receivable - trade. Group companies		63 731	80 595
Aktuell skattefordran / Prepaid tax		329	–
Övriga fordringar / Other receivables		445	372
Förutbetalda kostnader och upplupna intäkter / Prepaid expenses and accrued income	11	7 806	3 230
		<u>80 308</u>	<u>89 443</u>
Kassa och bank / Cash and bank balances			
Kassa och bank / Cash and bank balances	15	6 986	6 711
		<u>6 986</u>	<u>6 711</u>
Summa omsättningstillgångar / Total current assets		93 161	100 733
SUMMA TILLGÅNGAR / TOTAL ASSETS		125 524	131 146

2024032716113

Marlink AB

Org nr / Reg no. 556456-1669

Balansräkning / Balance sheet

<i>Belopp i Tkr / Amount in TSEK</i>	<i>Not</i>	<i>2023-12-31</i>	<i>2022-12-31</i>
EGET KAPITAL OCH SKULDER / EQUITY AND LIABILITIES			
<i>Eget kapital / Equity</i>			
<i>Bundet eget kapital / Restricted equity</i>			
Aktiekapital (2000 aktier) / Share capital (2000 shares)	13	200	200
Reservfond / Statutory reserve		40	40
		<u>240</u>	<u>240</u>
<i>Fritt eget kapital / Non-restricted equity</i>			
Balanserat resultat / Profit brought forward	12	91 196	86 433
Årets resultat / Profit of the year		15 263	24 762
		<u>106 459</u>	<u>111 195</u>
Summa Eget kapital / Total equity		106 699	111 435
<i>Obeskattade reserver / Untaxed reserves</i>			
Ack. avskrivningar utöver plan / Acc. extra depreciation		269	353
		<u>269</u>	<u>353</u>
<i>Kortfristiga skulder / Current liabilities</i>			
Förskott från kunder / Prepayments		7 544	7 514
Leverantörsskulder / Accounts payable		2 406	896
Skulder till koncernbolag / Liabilities to group companies		4 657	4 082
Aktuell skatteskuld		–	2 503
Övriga skulder / Other liabilities		817	625
Upplupna kostnader och förutbetalda intäkter / Accrued expenses and deferred income	14	3 132	3 738
		<u>18 556</u>	<u>19 358</u>
SUMMA EGET KAPITAL OCH SKULDER / TOTAL EQUITY AND LIABILITIES		125 524	131 146

2024032716114

Marlink AB

Org nr / Reg no. 556456-1669

Rapport över förändringar i eget kapital / Report of change in equity

2022-12-31	Bundet eget kapital / Resticted equity		Fritt eget kapital/Non-restricted equity	
	<i>Aktie</i>	<i>Reserv-</i>	<i>Bal.res</i>	<i>Summa</i>
	<i>kapital /</i>	<i>fond /</i>	<i>inkl årets</i>	<i>eget</i>
	<i>Shares</i>	<i>Statutory</i>	<i>resultat /</i>	<i>kapital /</i>
	<i>Aktier / Shares 2000</i>	<i>reserv</i>	<i>Profit brought</i>	<i>Total equity</i>
	<i>Kvotvärde 100 kr</i>		<i>forward</i>	
Ingående balans /				
Opening balance	200	40	86 433	86 673
Årets resultat / Net profit of the year			24 762	24 762
<i>Transaktioner med ägare / Transactions with owner</i>				
Utdelning / Dividend			-	-
Vid årets utgång /	200	40	111 195	111 435
Year end				
2023-12-31	Bundet eget kapital / Resticted equity		Fritt eget kapital/Non-restricted equity	
	<i>Aktie</i>	<i>Reserv-</i>	<i>Bal.res</i>	<i>Summa</i>
	<i>kapital /</i>	<i>fond /</i>	<i>inkl årets</i>	<i>eget</i>
	<i>Shares</i>	<i>Statutory</i>	<i>resultat /</i>	<i>kapital /</i>
	<i>Aktier / Shares 2000</i>	<i>reserv</i>	<i>Profit brought</i>	<i>Total equity</i>
	<i>Kvotvärde 100 kr</i>		<i>forward</i>	
Ingående balans /				
Opening balance	200	40	111 195	111 435
Årets resultat / Net profit of the year			15 263	15 263
<i>Transaktioner med ägare / Transactions with owner</i>				
Utdelning / Dividend			-20 000	-20 000
Vid årets utgång /	200	40	106 459	106 699
Year end				

2024032716115

Marlink AB

Org nr / Reg no. 556456-1669

Kassaflödesanalys / Cash flow statement

Belopp i Tkr / Amount in TSEK	2023	2022
Den löpande verksamheten / Operating activities		
Resultat efter finansiella poster / Profit/loss after financial items	19 141	31 088
Justering för poster som inte ingår i kassaflödet / Adjustment for items not included in cash flow	745	926
	<u>19 886</u>	<u>32 014</u>
Betald inkomstskatt / Income tax paid	-6 794	-3 923
Kassaflöde från den löpande verksamheten före förändringar av rörelsekapital / Cash flow from operating activities	<u>13 092</u>	<u>28 091</u>
<i>Förändringar i rörelsekapital / Capital changes</i>		
Ökning(+)/Minskning(-) av varulager / Increase (+)/Decrease(-) of inventories	-1 288	-131
Ökning(+)/Minskning(-) rörelsefordringar / Increase (+)/Decrease (-) of current assets	9 464	-29 557
Ökning(-)/Minskning(+) rörelseskulder / Increase (-)/Decrease (+) if current liabilities	1 701	679
Kassaflöde från den löpande verksamheten / Total funds provided	<u>22 969</u>	<u>-918</u>
Investeringsverksamheten / Funds used		
Förvärv av materiella anläggningstillgångar / Increased equipment	-196	-659
Förvärv av finansiella tillgångar	-2 498	-3 800
Avyttring av finansiella tillgångar	-	-
Kassaflöde från investeringsverksamheten / Total funds used	<u>-2 694</u>	<u>-4 459</u>
Finansieringsverksamheten / Financing activities		
Utbetald utdelning till moderföretagets aktieägare / Dividend	-20 000	-
Kassaflöde från finansieringsverksamheten / Total financing activities	<u>-20 000</u>	<u>-</u>
Årets kassaflöde / Change of liquid funds	275	-5 377
Likvida medel vid årets början / Liquid funds at the beginnging of the year	6 711	12 088
Kursdifferens i likvida medel	-	-
Likvida medel vid årets slut / Liquid funds at the end of the year	<u>6 986</u>	<u>6 711</u>

2024032716116

Marlink AB

Org nr / Reg no. 556456-1669

Noter

Belopp i Tkr / Amount in TSEK om inget annat anges

Not 1 Redovisningsprinciper

Årsredovisningen har upprättats i enlighet med årsredovisningslagen och enligt Bokföringsnämndens allmänna råd BFNAR 2012:1 Årsredovisning och koncernredovisning (K3).

Redovisningsprinciperna är oförändrade jämfört med tidigare år.

Tillgångar, avsättningar och skulder har värderats till anskaffningsvärden om inget annat anges nedan.

Materiella anläggningstillgångar

Materiella anläggningstillgångar redovisas till anskaffningsvärde minskat med ackumulerade avskrivningar och nedskrivningar. I anskaffningsvärdet ingår förutom inköpspriset även utgifter som är direkt hänförliga till förvärvet.

Avskrivningar

Avskrivning sker linjärt över tillgångens beräknade nyttjandeperiod eftersom det återspeglar den förväntade förbrukningen av tillgångens framtida ekonomiska fördelar. Avskrivningen redovisas som kostnad i resultaträkningen.

Inventarier, verktyg och installationer

Nyttjandeperiod

5 år

Datorer

3 år

Leasing

Alla leasingavtal redovisas som operationella leasingavtal.

Leasingavgifterna enligt operationella leasingavtal, inklusive förhöjd förstagångshyra men exklusive utgifter för tjänster som försäkring och underhåll, redovisas som kostnad linjärt över leasingperioden.

Utländsk valuta

Monetära poster i utländsk valuta räknas om till balansdagens kurs. Icke-monetära poster räknas inte om utan redovisas till kursen vid anskaffningstillfället.

Valutakursdifferenser som uppkommer vid reglering eller omräkning av monetära poster redovisas i resultaträkningen det räkenskapsår de uppkommer.

Varulager

Varulagret är upptaget till det lägsta av anskaffningsvärdet och nettoförsäljningsvärdet. Därvid har inkuransrisk beaktats. Anskaffningsvärdet beräknas enligt först in- först ut- principen eller vägda genomsnittspriser. I anskaffningsvärdet ingår förutom utgifter för inköp även utgifter för att bringa varorna till deras aktuella plats och skick.

Finansiella tillgångar och skulder

Finansiella tillgångar och skulder redovisas i enlighet med kapitel 11 (Finansiella instrument värderade utifrån anskaffningsvärdet) i BFNAR 2012:1.

Finansiella tillgångar värderas vid första redovisningstillfället till anskaffningsvärde.

Efter första redovisningstillfället redovisas finansiella anläggningstillgångar till anskaffningsvärde med avdrag för eventuella nedskrivningar och med tillägg för eventuella uppskrivningar.

Kortfristiga fordringar värderas individuellt till det belopp som beräknas inflyta. Finansiella skulder värderas till upplupet anskaffningsvärde.

Ersättningar till anställda

Avgiftsbestämda planer

Avgifterna för avgiftsbestämda planer redovisas som kostnad. Obetalda avgifter redovisas som skuld.

Förmånsbestämda planer

Företag har valt att tillämpa de förenklingsregler som finns i BFNAR 2012:1.

Planer för vilka pensionspremier betalas redovisas som avgiftsbestämda vilket innebär att avgifterna kostnadsförs i resultaträkningen.

2024032716117

Marlink AB

Org nr / Reg no. 556456-1669

Skatt

Skatt på årets resultat i resultaträkningen består av aktuell skatt och uppskjuten skatt. Aktuell skatt är inkomstskatt för innevarande räkenskapsår som avser årets skattepliktiga resultat och den del av tidigare räkenskapsårs inkomstskatt som ännu inte har redovisats.

Intäkter

Det inflöde av ekonomiska fördelar som företaget erhållit eller kommer att erhålla för egen räkning redovisas som intäkt. Intäkter värderas till verkliga värdet av det som erhållits eller kommer att erhållas, med avdrag för rabatter.

Försäljning av varor

Vid försäljning av varor redovisas intäkten vid leverans.

Tjänsteuppdrag och entreprenadavtal – löpande räkning

Inkomst från uppdrag på löpande räkning redovisas som intäkt i takt med att arbete utförs och material levereras eller förbrukas.

Notes**Note 1 Accounting principles**

The annual report has been prepared in accordance with the Annual Accounts act and also according to the Swedish Accounting Standards Board's generally accepted accounting principles BFNAR 2012:1 Annual Report and consolidated accounts (K3).

Assets, provisions and liabilities have been valued according to cost of acquisition unless otherwise is stated.

Property, plant and equipment

Property, plant and equipment are accounted for according to acquisition cost less accumulated depreciations and impairments. The acquisition value includes, besides the purchase price, other expenditures directly attributable to the acquisition.

Depreciations

Depreciations are done linearly over the asset's estimated useful life, since it reflects the expected usage of asset's future economic benefits. The depreciation is recognised as an expense in the income statement.

Consideration have been taken into account regarding the estimated residual value, determined at the acquisition date in the then prevailing price level.

Plants and machineries

Computers

Useful life

5 år

3 år

Leases

All lease contract are accounted for as operating lease contracts.

The leasing fees according to the operating lease contracts, including raised first-time rent but excluding expenditures for services such as insurance and maintenance, are accounted for as expenses linearly over the lease term.

Foreign currencies

Monetary items in foreign currencies are recalculated to the balance sheet date's rate.

Non-monetary items are not recalculated, instead they are recognised according to the rate at the time of the acquisition.

Foreign currency differences that arise due to regulation or recalculation of monetary items are recognised in the income statement for the fiscal year they occur.

Marlink AB

Org nr / Reg no. 556456-1669

Inventory

The inventory is recognised according to the lowest the acquisition value and net realisable value. Thereby risks of obsolescence have been considered. The acquisition value are estimated according to the first in first out principle or weighted average prices. The acquisition value consist of, except expenditures for purchases, expenditures for purchases, expenditures for bringing the goods to their current location and condition.

Financial assets and liabilities

Financial assets and liabilities are accounted for in accordance with chapter 11 (Financial instruments valued according to acquisition cost) in BFNAR 2012:1.

Financial assets are at the first recognition date valued according to their acquisition cost. After the first recognition date the financial current assets are valued to the acquisition cost, less if any impairment and more if any revaluation. Current receivables are valued individually according to the amount expected to be received. Financial liabilities are valued according to accrued acquisition value.

Employee benefits*Defined contribution plans*

The fees for defined contribution plans are recognised as expenses. Unpaid fees are accounted for as a liability.

Defined benefit plans

The Company has chosen to apply the simplifying rules presented in BFNAR 2012:1.

Plans for which pension premiums are paid are accounted for as defined contribution plans, which implies that the fees are expensed in the income statement.

Tax

Tax on profit for the year in the income statement consists of current tax. Current tax is the income tax for the current financial year, which refers to the year's taxable profit and the part of earlier financial years' income tax that have not been recognized.

Revenues

The inflow of financial benefits that the Company receives or will receive on its own behalf are recognised as revenues. Revenues are valued according to fair value of what has been received or will be received, with deductions for rebates.

Sale of goods

For sale of goods, the revenue is recognised at delivery.

Service agreements and construction contract - continuous

Revenues from engagements on continuous contracts are recognised as revenues in line with that the work is performed and material has been delivered or consumed.

Not 2 Ställda säkerheter och eventalförpliktelser / Pledged assets and contingent liabilities

<i>Belopp i Tkr / Amount in TSEK</i>	<i>2023-12-31</i>	<i>2022-12-31</i>
Ställda säkerheter / Pledged assets	Inga/None	Inga/None
Eventalförpliktelser / Contingent liabilities	Inga/None	Inga/None

2024032716119

Marlink AB

Org nr / Reg no. 556456-1669

Not 3 **Nettoomsättning per rörelsegren och geografisk marknad /**
Net sales by business category and geographical area

	2023	2022
<i>Nettoomsättning per rörelsegren / Net sales by business category</i>		
Intäkter hårdvara / earnings from sale of products and services	6 322	6 875
Intäkter från telekommunikation / earnings from telecom. services	44 738	44 430
Intäkter service och hyra / earnings from maintenance, hire renatals	14 325	12 521
	<u>65 385</u>	<u>63 826</u>
<i>Nettoomsättning per geografisk marknad / Net sales by geographical area</i>		
EU länder / EU contries	45 799	42 222
Utanför EU / Non-EU contries	19 586	21 604
	<u>65 385</u>	<u>63 826</u>

Not 4 **Anställda, personalkostnader och arvoden till styrelse och revisorer /**
Employee, personel expences and remuneration to Board of Directors and auditor

Medelantalet anställda / Average number of employees	2023		2022	
		varav män		varav män
Sverige / Sweden	12	58%	13	62%
Totalt / Total	12	58%	13	62%

Redovisning av könsfördelning i företagsledning / Reporting of gender in management

	2023-12-31 Andel kvinnor	2022-12-31 Andel kvinnor
Styrelsen / Board of Directors	0%	0%
Övriga ledande befattningshavare / Other management	0%	0%

Löner och andra ersättningar samt sociala kostnader, inklusive pensionskostnader /
Wages, salaries, other remunerations, social costs and pension costs

	2023	2022
Löner och ersättningar / Wages, salaries & remunerations	8 291	7 838
Sociala kostnader / Social costs and pension costs	4 091	4 254
(varav pensionskostnad / pension costs)	-(1 153)	(1 423)

Av företagets pensionskostnader avser 327 företagets ledning

Löner och andra ersättningar fördelade mellan styrelseledamöter m.fl. och övriga anställda /
Wages, salaries, other remunerations allocated between board members and other employees

	2023		2022	
	Styrelse och VD	Övriga anställda	Styrelse och VD	Övriga anställda
Löner och andra ersättningar / Wages, salaries & remunerations	1 073	7 218	1 044	6 794
(varav tantiem o.d.)	(-)		(-)	

Arvode och kostnadsersättning till revisorer / Remuneration and other costs to auditor

	2023	2022
<i>KPMG/Mazars</i>		
Revisionsuppdrag / Audit engagement	156	205
Revisionsverksamhet utöver revisionsuppdraget	-	-

Marlink AB

Org nr / Reg no. 556456-1669

Not 5 Operationell leasing / Operating lease**Leasingavtal där företaget är leasetagare / Lease agreement**

	<u>2023-12-31</u>	<u>2022-12-31</u>
Framtida minimileaseavgifter avseende icke uppsägningsbara operationella leasingavtal		
Inom ett år / Lease agreement next year	17	50
Mellan ett och fem år / Lease agreement after next year (4 years)	65	58
	<u>82</u>	<u>108</u>
Räkenskapsårets kostnadsförda leasingavgifter / Lease fees during the year	<u>2023</u>	<u>2022</u>
	83	44

Not 6 Ränteintäkter och liknande resultatposter / Interest income

	<u>2023</u>	<u>2022</u>
Ränteintäkter, koncernföretag / Interest income, group companies	5 959	2 714
Valutakursvinst / Exchange profit	11 784	21 122
	<u>17 742</u>	<u>23 836</u>

Not 7 Räntekostnader och liknande resultatposter / Interest expense

	<u>2023</u>	<u>2022</u>
Räntekostnader, övriga / Interest expense, other	-	-
Valutakursförlust / Exchange loss	-14 627	-9 590
	<u>-14 627</u>	<u>-9 590</u>

Not 8 Skatt på årets resultat / Tax on profit for the year

	<u>2023</u>	<u>2022</u>
Aktuell skattekostnad / Actual tax	-3 962	-6 390
	<u>-3 962</u>	<u>-6 390</u>

Avstämning av effektiv skatt / Reconciliation of effective tax

	<u>2023</u>		<u>2022</u>	
	<i>Procent</i>	<i>Belopp</i>	<i>Procent</i>	<i>Belopp</i>
Resultat före skatt / Profit before tax		19 225		31 152
Skatt enligt gällande skattesats för moderföretaget / Tax	20,6%	-3 960	20,6%	-6 417
Ej avdragsgilla kostnader / Non-deductible expenses	0,0%	-2	0,0%	-12
Ej skattepliktiga intäkter	0,0%	-	0,0%	-
Ökning av underskottsavdrag utan motsvarande aktivering av uppskjuten skatt	0,0%	-	0,0%	-
Utnyttjande av tidigare ej aktiverade underskottsavdrag	0,0%	-	0,0%	-
Skatt hänförlig till tidigare år	0,0%	-	0,0%	-
Övrigt	0,0%	-	-0,1%	39
Redovisad effektiv skatt / Effective tax	20,6%	-3 962	20,5%	-6 390

Kommentar

2024032716121

Marlink AB

Org nr / Reg no. 556456-1669

2024032716122

Not 9 Inventarier, verktyg och installationer / Equipment

	2023-12-31	2022-12-31
<i>Akkumulerade anskaffningsvärden / Acquisition value brought forward</i>		
Vid årets början / At beginning of year	5 185	4 526
Nyanskaffningar / Purchases	196	659
Avyttringar och utrangeringar	-307	-
Vid årets slut / At year end	<u>5 074</u>	<u>5 185</u>
<i>Akkumulerade avskrivningar / Accumulated depreciation</i>		
Vid årets början / At beginning of year	-3 286	-2 361
Återförda avskrivningar på avyttringar och utrangeringar	307	-
Årets avskrivning på anskaffningsvärden / Depreciation for the year	-744	-925
Vid årets slut / At year end	<u>-3 723</u>	<u>-3 286</u>
Redovisat värde vid årets slut / Carrying amount at year end	1 351	1 899

Not 10 Fordringar hos koncernföretag / Receivable Group

	2023-12-31	2022-12-31
<i>Akkumulerade anskaffningsvärden / Acquisition value brought forward</i>		
Vid årets början / At beginning of year	28 514	24 714
Tillkommande fordringar / Additional receivables	2 498	3 800
Reglerade fordringar	-	-
Vid årets slut / At year end	<u>31 012</u>	<u>28 514</u>
Redovisat värde vid årets slut / Carrying amount at year end	31 012	28 514

Not 11 Förutbetalda kostnader och upplupna intäkter / Prepaid expenses and accrued income

	2023-12-31	2022-12-31
Förutbetalda kostnader / Prepaid expenses	7 806	3 230
	<u>7 806</u>	<u>3 230</u>

Not 12 Disposition av vinst eller förlust / Allocation of the Company's profit or loss**Förslag till disposition av företaget vinst / Proposed allocation of the Company's profit**

Styrelsen föreslår att fritt eget kapital, TSEK 106 459, disponeras enligt följande:

The Board of Directors propose that the non-restricted equity is as shown below

Utdelning 2000 aktier a XX KSEK/Dividend 2000 shares of XX KSEK	-
Balanseras i ny räkning / Retained earnings to be carried forward	106 459
Summa / Total	<u>106 459</u>

Not 13 Antal aktier och kvotvärde / Number of shares

	2023-12-31	2022-12-31
Antal aktier / Number of shares	2 000	2 000
Kvotvärde / Quota value	100	100

Marlink AB

Org nr / Reg no. 556456-1669

Not 14 **Upplupna kostnader och förutbetalda intäkter /**
Accured expences and deferred income

	2023-12-31	2022-12-31
Semesterlöneskuld / Debt holiday wages	571	514
Sociala avgifter / Social costs	902	929
Övriga personalkostnader / Other cost of personnel	552	506
Förutbetalda intäkter / Deferred income	38	533
Övriga poster / Other	1 069	1 256
	3 132	3 738

Not 15 **Likvida medel / Cash equivalents**

	2023-12-31	2022-12-31
<i>Följande delkomponenter ingår i likvida medel: /The following components are included in cash equivalents</i>		
Banktillgodohavanden / Bank balances	6 986	6 711
	6 986	6 711

Not 16 **Koncernuppgifter / Group information**

Företaget är helägt dotterföretag till Marlink BV, org nr 27163422 med säte i Haag.

Not 17 **Inköp och försäljning inom koncernen / The Group purchase and sell**

Av företagets totala inköp och försäljning mätt i kronor avser 86,3 % (81 %) av inköpen och 8,7 % (6,7 %) av försäljningen andra företag inom hela den företagsgrupp som företaget tillhör.

The purchase during the year from the Group in SEK was 86,3 % (81 %) and the sell to the Group during the year in SEK was 8,7 % (6,7 %).

Not 18 **Nyckeltalsdefinitioner / Definitions of business and financial ratios**

Soliditet:	Justerat eget kapital i procent av balansomslutning
Avkastning på eget kapital:	Resultat efter finansiella poster i procent av genomsnittligt justerat eget kapital
Avkastning på totalt kapital:	Rörelseresultat med tillägg för ränteintäkter, i procent av genomsnittlig balansomslutning
Kassalikviditet:	Omsättningstillgångar exkl. varulager i procent av kortfristiga skulder

Financial strength: Adjusted equity divided by total assets

Return of equity: Result after financial items divided by average equity

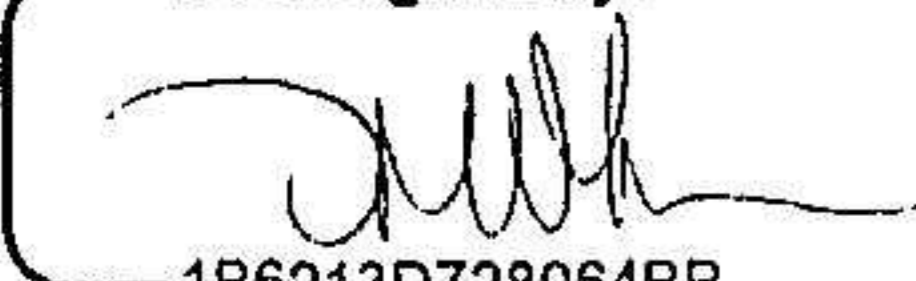
Return of total ass: Operating profit/loss with addition to interest income divided by average total assets

Quick ratio: Current assets excluding stock divided by current liabilities

Marlink AB

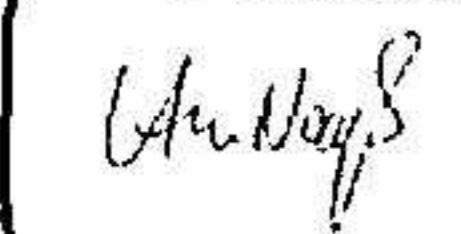
Org nr / Reg no. 556456-1669

Göteborg den 26 february 2024 / Gothenburg 26 February 2024

DocuSigned by:

1B6213D728064BB...
Tore Morten Olsen
Ordförande / Chairman

DocuSigned by:

45D52515633849C...
Stein Anderssen
Styrelseledamot / Board member

DocuSigned by:

DC83188825E443C...
Hervé Nays
Styrelseledamot / Board member

DocuSigned by:

7C2C7B13EF944A5...
Göran Höglund
Styrelseledamot / Board member
Verkställande direktör / Managing Director

Vår revisionsberättelse har lämnats 2024-02-28
Our Audit report was issued 2024-02-28

DocuSigned by:

45AF97F7A17A467...
Mazars AB
Madeleine Bratt
Auktoriserad revisor / Authorized public accountant

2024032716124

Certifikat om färdigställande

Kuvert-ID: 1CF3AA3FCB124D5691214767B825E68B

Ämne: Complete with DocuSign: Annual Report 2023 and proposal for dividend

Källkuvert:

Dokumentsidor: 17

Certifikatsidor: 2

AutoNav: Aktiverat

Kuverterad stämpling: Aktiverat

Tidszon: (UTC-08:00) Pacific Time (US & Canada)

Status: Färdigställda

Kuvertskapare:

Goran Hoglund

goran.hoglund@marlink.com

IP-adress: 62.20.102.210

Spela in spårning

Status: Original

2024-02-25 23:38:12

Hållare: Goran Hoglund

goran.hoglund@marlink.com


Plats: DocuSign

Signeringshändelser

Goran Hoglund

goran.hoglund@marlink.com

Säkerhetsnivå: E-post, Kontoautentisering (ingen)

SignaturDocuSigned by:

7C2C7B13EF944A5...

Signaturantagande: Skrevs på en enhet

Med IP-adress: 62.20.102.210

Tidsstämpel

Skickade: 2024-02-25 23:55:27

Visade: 2024-02-25 23:55:47

Signerade: 2024-02-25 23:56:08

Delgivande av elektronisk uppgift och signatur:


Erbjöds inte via DocuSign

ANDERSSSEN, Stein

stein.anderssen@marlink.com

Chairman

Säkerhetsnivå: E-post, Kontoautentisering (ingen)

DocuSigned by:

45D52515633849C...

Signaturantagande: Uppladdad bild av signatur

Med IP-adress: 193.219.196.14

Skickade: 2024-02-25 23:56:10

Visade: 2024-02-26 00:03:54

Signerade: 2024-02-26 00:04:05

Delgivande av elektronisk uppgift och signatur:

Erbjöds inte via DocuSign

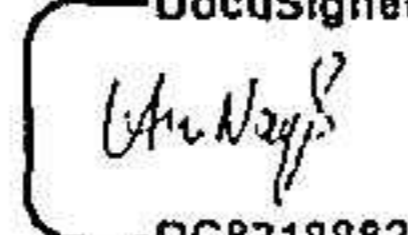
Herve Nays

Herve.Nays@marlink.com

Director

Marlink SAS

Säkerhetsnivå: E-post, Kontoautentisering (ingen)

DocuSigned by:

DC83188825E443C...

Signaturantagande: Uppladdad bild av signatur

Med IP-adress: 81.80.40.49

Skickade: 2024-02-26 00:04:06

Omskickade: 2024-02-26 00:18:45

Visade: 2024-02-26 07:11:03

Signerade: 2024-02-26 07:11:47

Delgivande av elektronisk uppgift och signatur:

Erbjöds inte via DocuSign


OLSEN, Tore - Morten

Tore-Morten.OLSEN@marlink.com

President Maritime

Marlink AS

Säkerhetsnivå: E-post, Kontoautentisering (ingen)

DocuSigned by:

1B6213D728084BB...

Signaturantagande: Uppladdad bild av signatur

Med IP-adress: 79.161.19.129

Skickade: 2024-02-26 07:11:48

Visade: 2024-02-26 09:37:12

Signerade: 2024-02-26 09:37:22

Delgivande av elektronisk uppgift och signatur:

Erbjöds inte via DocuSign

Signeringshändelser

Madeleine Bratt

madeleine.bratt@mazars.se

Säkerhetsnivå: E-post, Kontoautentisering (ingen)

Signatur

DocuSigned by:
Madeleine Bratt
45AF97F7A17A467...

Signaturantagande: Förvald stil

Med IP-adress: 217.16.197.190

Tidsstämpel

Skickade: 2024-02-26 09:37:24

Visade: 2024-02-26 23:01:04

Signerade: 2024-02-27 23:55:06

Delgivande av elektronisk uppgift och signatur:
Erbjöds inte via DocuSign

Händelser med undertecknare på plats Signatur

Tidsstämpel

Redigerarleveranshändelser

Status

Tidsstämpel

Agentleveranshändelser

Status

Tidsstämpel

Mellanhandsleveranshändelser

Status

Tidsstämpel

Certifierade leveranshändelser

Status

Tidsstämpel

Kopieringshändelser

Status

Tidsstämpel

Vittneshändelser

Signatur

Tidsstämpel

Notariehändelser

Signatur

Tidsstämpel

Sammanfattning av kuverthändelser

Status

Tidsstämplar

Kuvertet har skickats

Hashkodat/krypterat

2024-02-25 23:55:27

Kuvertet har uppdaterats

Säkerhetskontrollerat

2024-02-26 00:18:44

Certifierat levererat

Säkerhetskontrollerat

2024-02-26 23:01:04

Signeringen är slutförd

Säkerhetskontrollerat

2024-02-27 23:55:06

Färdigställda

Säkerhetskontrollerat

2024-02-27 23:55:06

Betalningshändelser

Status

Tidsstämplar

2024032716126

REVISIONSBERÄTTELSE

Till bolagsstämman i Marlink AB
Org. nr 556456-1669

Rapport om årsredovisningen

Uttalanden

Vi har utfört en revision av årsredovisningen för Marlink AB för år 2023.

Enligt vår uppfattning har årsredovisningen upprättats i enlighet med årsredovisningslagen och ger en i alla väsentliga avseenden rättvisande bild av Marlink AB:s finansiella ställning per den 31 december 2023 och av dess finansiella resultat och kassaflöde för året enligt årsredovisningslagen. Förvaltningsberättelsen är förenlig med årsredovisningens övriga delar.

Vi tillstyrker därför att bolagsstämman fastställer resultaträkningen och balansräkningen.

Grund för uttalanden

Vi har utfört revisionen enligt International Standards on Auditing (ISA) och god revisionssed i Sverige. Vårt ansvar enligt dessa standarder beskrivs närmare i avsnittet *Revisorns ansvar*. Vi är oberoende i förhållande till Marlink AB enligt god revisorssed i Sverige och har i övrigt fullgjort vårt yrkesetiska ansvar enligt dessa krav.

Vi anser att de revisionsbevis vi har inhämtat är tillräckliga och ändamålsenliga som grund för våra uttalanden.

Styrelsens och verkställande direktörens ansvar

Det är styrelsen och verkställande direktören som har ansvaret för att årsredovisningen upprättas och att den ger en rättvisande bild enligt årsredovisningslagen. Styrelsen och verkställande direktören ansvarar även för den interna kontroll som de bedömer är nödvändig för att upprätta en årsredovisning som inte innehåller några väsentliga felaktigheter, vare sig dessa beror på oegentligheter eller på misstag.

Vid upprättandet av årsredovisningen ansvarar styrelsen och verkställande direktören för bedömningen av bolagets förmåga att fortsätta verksamheten. De upplyser, när så är tillämpligt, om förhållanden som kan påverka förmågan att fortsätta verksamheten och att använda antagandet om fortsatt drift. Antagandet om fortsatt drift tillämpas dock inte om styrelsen och verkställande direktören avser att likvidera bolaget, upphöra med verksamheten eller inte har något realistiskt alternativ till att göra något av detta.

Revisorns ansvar

Våra mål är att uppnå en rimlig grad av säkerhet om huruvida årsredovisningen som helhet inte innehåller några väsentliga felaktigheter, vare sig dessa beror på oegentligheter eller på misstag, och att lämna en revisionsberättelse som innehåller våra uttalanden. Rimlig säkerhet är en hög grad av säkerhet, men är ingen garanti för att en revision som utförs enligt ISA och god revisorssed i Sverige alltid kommer att upptäcka en väsentlig felaktighet om en sådan finns. Felaktigheter kan uppstå på grund av oegentligheter eller misstag och anses vara väsentliga om de enskilt eller tillsammans rimligen kan förväntas påverka de

ekonomiska beslut som användare fattar med grund i årsredovisningen.

Som del av en revision enligt ISA använder vi professionellt omdöme och har en professionellt skeptisk inställning under hela revisionen. Dessutom:

- identifierar och bedömer vi riskerna för väsentliga felaktigheter i årsredovisningen, vare sig dessa beror på oegentligheter eller på misstag, utformar och utför granskningsåtgärder bland annat utifrån dessa risker och inhämtar revisionsbevis som är tillräckliga och ändamålsenliga för att utgöra en grund för våra uttalanden. Risker för att inte upptäcka en väsentlig felaktighet till följd av oegentligheter är högre än för en väsentlig felaktighet som beror på misstag, eftersom oegentligheter kan innefatta agerande i maskopi, förfalskning, avsiktliga utelämnanden, felaktig information eller åsidosättande av intern kontroll.
- skaffar vi oss en förståelse av den del av bolagets interna kontroll som har betydelse för vår revision för att utforma granskningsåtgärder som är lämpliga med hänsyn till omständigheterna, men inte för att uttala oss om effektiviteten i den interna kontrollen.
- utvärderar vi lämpligheten i de redovisningsprinciper som används och rimligheten i styrelsens och verkställande direktörens uppskattningar i redovisningen och tillhörande upplysningar.
- drar vi en slutsats om lämpligheten i att styrelsen och verkställande direktören använder antagandet om fortsatt drift vid upprättandet av årsredovisningen. Vi drar också en slutsats, med grund i de inhämtade revisionsbevisen, om huruvida det finns någon väsentlig osäkerhetsfaktor som avser sådana händelser eller förhållanden som kan leda till betydande tvivel om bolagets förmåga att fortsätta verksamheten. Om vi drar slutsatsen att det finns en väsentlig osäkerhetsfaktor, måste vi i revisionsberättelsen fästa uppmärksamheten på upplysningarna i årsredovisningen om den väsentliga osäkerhetsfaktorn eller, om sådana upplysningar är otillräckliga, modifiera uttalandet om årsredovisningen. Våra slutsatser baseras på de revisionsbevis som inhämtas fram till datumet för revisionsberättelsen. Dock kan framtida händelser eller förhållanden göra att ett bolag inte längre kan fortsätta verksamheten.
- utvärderar vi den övergripande presentationen, strukturen och innehållet i årsredovisningen, däribland upplysningarna, och om årsredovisningen återger de underliggande transaktionerna och händelserna på ett sätt som ger en rättvisande bild.

Vi måste informera styrelsen om bland annat revisionens planerade omfattning och inriktning samt tidpunkten för den. Vi måste också informera om betydelsefulla iakttagelser under revisionen, däribland de eventuella betydande brister i den interna kontrollen som vi identifierat.

Rapport om andra krav enligt lagar och andra författningar

Uttalanden

Utöver vår revision av årsredovisningen har vi även utfört en revision av styrelsens och verkställande direktörens förvaltning för Marlink AB för år 2023 samt av förslaget till dispositioner beträffande bolagets vinst eller förlust.

Vi tillstyrker att bolagsstämman disponerar vinsten enligt förslaget i förvaltningsberättelsen och beviljar styrelsens ledamöter och verkställande direktören ansvarsfrihet för räkenskapsåret.

Grund för uttalanden

Vi har utfört revisionen enligt god revisionssed i Sverige. Vårt ansvar enligt denna beskrivs närmare i avsnittet *Revisorns ansvar*. Vi är oberoende i förhållande till Marlink AB enligt god revisorssed i Sverige och har i övrigt fullgjort vårt yrkesetiska ansvar enligt dessa krav.

Vi anser att de revisionsbevis vi har inhämtat är tillräckliga och ändamålsenliga som grund för våra uttalanden.

Styrelsens och verkställande direktörens ansvar

Det är styrelsen som har ansvaret för förslaget till dispositioner beträffande bolagets vinst eller förlust. Vid förslag till utdelning innefattar detta bland annat en bedömning av om utdelningen är försvarlig med hänsyn till de krav som bolagets verksamhetsart, omfattning och risker ställer på storleken av bolagets egna kapital, konsolideringsbehov, likviditet och ställning i övrigt.

Styrelsen ansvarar för bolagets organisation och förvaltningen av bolagets angelägenheter. Detta innefattar bland annat att fortlöpande bedöma bolagets ekonomiska situation och att tillse att bolagets organisation är utformad så att bokföringen, medelsförvaltningen och bolagets ekonomiska angelägenheter i övrigt kontrolleras på ett betryggande sätt. Den verkställande direktören ska sköta den löpande förvaltningen enligt styrelsens riktlinjer och anvisningar och bland annat vidta de åtgärder som är nödvändiga för att bolagets bokföring ska fullgöras i överensstämmelse med lag och för att medelsförvaltningen ska skötas på ett betryggande sätt.

Revisorns ansvar

Vårt mål beträffande revisionen av förvaltningen, och därmed vårt uttalande om ansvarsfrihet, är att inhämta revisionsbevis för att med en rimlig grad av säkerhet kunna bedöma om någon styrelseledamot eller verkställande direktören i något väsentligt avseende:

- företagit någon åtgärd eller gjort sig skyldig till någon försummelse som kan föranleda ersättningsskyldighet mot bolaget, eller
- på något annat sätt handlat i strid med aktiebolagslagen, årsredovisningslagen eller bolagsordningen.

Vårt mål beträffande revisionen av förslaget till dispositioner av bolagets vinst eller förlust, och därmed vårt uttalande om detta, är att med rimlig grad av säkerhet bedöma om förslaget är förenligt med aktiebolagslagen.

Rimlig säkerhet är en hög grad av säkerhet, men ingen garanti för att en revision som utförs enligt god revisionssed i Sverige alltid kommer att upptäcka åtgärder eller försummelser som kan föranleda ersättningsskyldighet mot bolaget, eller att ett förslag till dispositioner av bolagets vinst eller förlust inte är förenligt med aktiebolagslagen.

Som en del av en revision enligt god revisionssed i Sverige använder vi professionellt omdöme och har en professionellt skeptisk inställning under hela revisionen. Granskningen av förvaltningen och förslaget till dispositioner av bolagets vinst eller förlust grundar sig främst på revisionen av räkenskaperna. Vilka tillkommande granskningsåtgärder som utförs baseras på vår professionella bedömning med utgångspunkt i risk och väsentlighet. Det innebär att vi fokuserar granskningen på sådana åtgärder, områden och förhållanden som är väsentliga för verksamheten och där avsteg och överträdelser skulle ha särskild betydelse för bolagets situation. Vi går igenom och prövar fattade beslut, beslutsunderlag, vidtagna åtgärder och andra förhållanden som är relevanta för vårt uttalande om ansvarsfrihet. Som underlag för vårt uttalande om styrelsens förslag till dispositioner beträffande bolagets vinst eller förlust har vi granskat styrelsens motiverade yttrande samt ett urval av underlagen för detta för att kunna bedöma om förslaget är förenligt med aktiebolagslagen.

Vår revisionsberättelse har lämnats i Göteborg den dag som framgår av vår elektroniska underskrift.

Mazars AB

Madeleine Bratt
Auktoriserad revisor

PENNEO

Signaturerna i detta dokument är juridiskt bindande. Dokumentet är signerat genom Penneo™ för säker digital signering. Tecknarnas identitet har lagrats, och visas nedan.

"Med min signatur bekräftar jag innehållet och alla datum i detta dokumentet."

MADELEINE BRATT

Revisor

På uppdrag av: Mazars AB

Serienummer: 19740417xxxx

IP: 217.16.xxx.xxx

2024-02-28 07:57:21 UTC



2024032716129

Penneo dokumentnyckel: 1PAY0-PCH3F-ZDPI4-SSGUU-IM73X-X4UET

Detta dokument är digitalt signerat genom **Penneo.com**. Den digitala signeringsdatan i dokumentet är säkrad och validerad genom det datorgenererade hashvärdet hos det originella dokumentet. Dokumentet är låst och tidsstämplat med ett certifikat från en betrodd tredje part. All kryptografisk information är innesluten i denna PDF, för framtida validering om så krävs.

Hur man verifierar originaliteten hos dokumentet

Detta dokument är skyddat genom ett Adobe CDS certifikat. När du öppnar

dokumentet i Adobe Reader bör du se att dokumentet är certifierat med **Penneo e-signature service** <penneo@penneo.com> Detta garanterar att dokumentets innehåll inte har ändrats.

Du kan verifiera den kryptografiska informationen i dokumentet genom att använda Penneos validator, som finns på <https://penneo.com/validator>