

Årsredovisning

DOOZAB Construction

556736-8344


2023-01-01 – 2023-12-31

Fastställelseintyg

Undertecknad verkställande direktör i **DOOZAB Construction 556736-8344** intygar, dels att denna kopia av årsredovisningen stämmer överens med originalet, dels att resultaträkningen och balansräkningen har fastställts på årsstämma för räkneskapsår **2023**. Årsstämman beslutade på stämman 2024-06-29 att godkänna styrelsens förslag till hur **vinsten** ska fördelas.

Jönköping 29 juni 2024

Ort och datum



Underskrift

Tobias Edberg

Namnförtydligande

Årsredovisning för räkenskapsåret 2023

Styrelsen och verkställande direktören avger följande årsredovisning.

Innehåll	Sida
-Förvaltningsberättelse	2
-Resultaträkning	3
-Balansräkning	4
-Noter	6

Om inte annat anges, redovisas alla belopp i kronor. Uppgifter inom parantes avser föregående år.

Dr

1 Jn

Förvaltningsberättelse

Information om verksamheten

Doozab Construction AB startade sin verksamhet år 2007 och företaget hyr ut anläggningsmaskiner samt utför anläggningsentreprenader i främst Jönköping och dess närområde. Under räkenskapsåret har verksamheten varit nästintill vilande.

Väsentliga händelser under räkenskapsåret

Som framgår av balansräkningen är aktiekapitalet förbrukat till mer än hälften. Någon kontrollbalansräkning har ej upprättats.

Flerårsjämförelse

Bolagets ekonomiska utveckling i sammandrag.

		<u>2023</u>	<u>2022</u>	<u>2021</u>	<u>2020</u>	<u>2019</u>
Nettoomsättning	kr	0	0	0	0	0
Resultat efter finansiella poster	kr	-2 487	-2 220	-1500	-2549	-3867
Soliditet	%	4,5	4,5	4,6	4,5	4,4

Nyckeltalsdefinitioner framgår av not 1

Förslag till behandling av förlust

Styrelsen föreslår att den ansamlade förlusten **-182 629** kr, överförs i ny räkning.

B2

2

[Signature]

Resultaträkning	Not	2023	2022	2021	2020
Nettoomsättning			0	0	0
Rörelsens kostnader					
Råvaror och förnödenheter					-
Övriga externa kostnader		-2 487	-2 220	-1 500	-2 549
Avskrivningar av materiella anläggningstillgångar		0	0	0	0
Summa rörelsens kostnader		- 2 487	-2 220	-1 500	-2 549
Rörelseresultat		-2 487	-2 220	-1 500	-2 549
Resultat från finansiella poster					
Ränteintäkter		0	0	0	0
Räntekostnader och liknande resultatposter		0	0	0	0
Summa resultat från finansiella poster		0	0	0	0
Resultat efter finansiella poster		-2 487	-2 220	-1 500	-2 549
Årets förlust		-2 487	-2 220	-1 500	-2 549

DK

3

Sm

2024072501811

Balansräkning	Not	2023-12-31	2022-12-31	2021-12-31	2020-12-31
Tillgångar					
<u>Materiella anläggningstillgångar</u>					
Maskiner och andra tekniska anläggningar	2	0	10 261	10 261	10 261
Omsättningstillgångar					
<u>Kortfristiga fordringar</u>					
Kundfordringar		0	7 118	7 118	7 118
Osäkra kundfordringar		-15 428	-15 428	-15 428	-15 428
Aktuella skattefordringar		0	0	0	0
Övriga kortfristiga fordringar		-	-	-	-
Förutbetalda kostnader och upplupna intäkter		-	-	-	-
<u>Kassa och bank</u>		16 064	10 839	10 839	13 288
Summa omsättningstillgångar		-1 800	2 220	2 216	3 716
Summa tillgångar		536	12 477	12 477	13 977

B

4

fu

Balansräkning	Not	2023-12-31	2022-12-31	2021-12-31	2020-12-31
Eget kapital och skulder	3				
<u>Bundet eget kapital</u>					
Aktiekapital		100 000	100 000	100 000	100 000
<u>Fritt eget kapital</u>					
Balanserat resultat		-180 142	-177 922	-176 422	-173 873
Årets förlust		- 2 487	-2 220	-1 500	-2 549
		-182 629	-180 142	-177 922	-176 422
Summa eget kapital		-82 629	-80 142	-77 922	-76 422
Långfristiga skulder					
Övriga långfristiga skulder		87 150	87 150	87 150	87 150
Summa långfristiga skulder		87 150	87 150	87 150	87 150
Kortfristiga skulder					
Leverantörsskulder		-	-	-	-
Upplupna kostnader och förutbetalda intäkter		-	-	-	-
Summa kortfristiga skulder		-	-	-	-
Summa eget kapital och skulder		-7 770	-10 257	-12 477	-13 977
Ställda säkerheter		Inga	Inga	Inga	Inga
Ansvarsförbindelser		Inga	Inga	Inga	Inga

Dr

Jw

Noter

Not 1 Redovisnings- och värderingsprinciper

Bolagets årsredovisning har upprättats enligt Årsredovisningslagen och Bokföringsnämndens allmänna råd förutom BFNAR 2008:1 Årsredovisning i mindre aktiebolag (K2-reglerna). Redovisningsprinciperna är oförändrade från föregående år.

Intäkter

Försäljning av varor redovisas vid leverans av produkter till kunden, i enlighet med försäljningsvillkoren. Försäljningen redovisas efter avdrag för moms och rabatter.

Tjänsteuppdrag/entreprenaduppdrag

I företaget redovisas tjänsteuppdrag respektive entreprenaduppdrag i enlighet med inkomstskattelagens bestämmelser. Inkomster och utgifter från uppdrag till fast pris redovisas under uppdragets löptid som pågående arbeten i balansräkningen och resultatredovisas först då uppdraget slutförts. Inkomster och utgifter från uppdrag på löpande räkning resultatredovisas i den takt uppdraget utförs och faktureras.

Inkomstskatter

Redovisade inkomstskatter innefattar skatt som skall betalas eller erhållas avseende aktuellt år samt justeringar avseende tidigare års aktuella skatt. Skatteskulder/-fordringar värderas till vad som enligt företagets bedömning skall erläggas till eller erhållas från skattemyndigheten.

Leasingavtal

Samtliga leasingavtal redovisas som hyresavtal (operationell leasing). Leasingavgiften kostnadsförs linjärt över leasingperioden.

Fordringar

Fordringar upptas till det belopp som efter individuell prövning beräknas bli betalt.

Materiella anläggningstillgångar

Materiella anläggningstillgångar redovisas till anskaffningsvärde minskat med avskrivningar.

Avskrivningar görs systematiskt över den bedömda nyttjandetiden. När en materiell anläggningstillgångs avskrivningsbara belopp fastställs, beaktas tillgångens restvärde.

Följande avskrivningstider tillämpas:

Maskiner och andra tekniska anläggningar 5 år

Har en materiell anläggningstillgång på balansdagen ett lägre värde än det bokförda värdet skrivs tillgången ner till detta lägre värde om det kan antas att värdenedgången är bestående.

Nyckeltalsdefinitioner

Soliditet

Eget kapital och obeskattade reserver (med avdrag för uppskjuten skatt) i förhållande till balansomslutningen.

Not 2 Maskiner och andra tekniska anläggningar

	2023-12-31	2022-12-31	2021-12-31	2020-12-31	2019-12-31	2018-12-31
-Inköp	21 981	21 981	21 981	21 981	21 981	21 981
Utgående ackumulerade anskaffningsvärden	10 261	10 261	10 261	10 261	11 726	13 191
Ingående avskrivningar	-	-	-	-	-	-
-Avskrivningar	0	0	0	0	-1 465	-1 465
Utgående ackumulerade avskrivningar	0	0	0	0	-11 720	-10 255
Utgående restvärde enligt plan	0	10 261	10 261	10 261	10 261	11 726

B2


R

Not 3

	Aktiekapital	Fritt eget kapital	Summa eget kapital
Eget kapital 2023-01-01	100 000	-180 142	-80 142
Årets resultat		-2 487	- 2 487
Eget kapital 2023-12-31	100 000	-182 629	-82 629

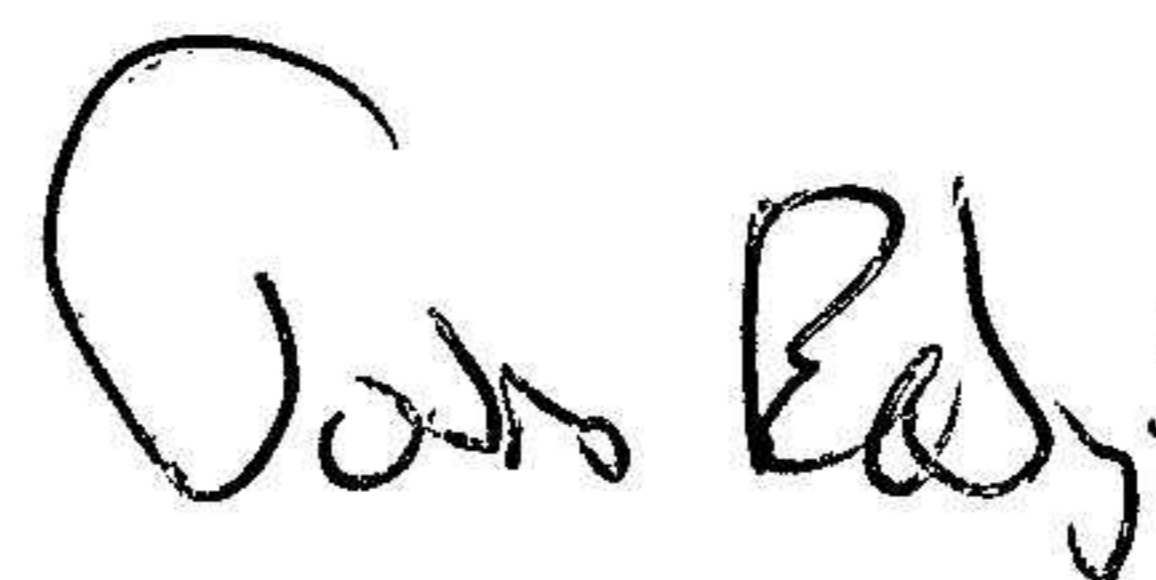
Aktiekapitalet består av 100 aktier, med kvotvärde 1000 kr/st

Jönköping 2024-06-29



Stefan Wallin

Ordförande



Tobias Edberg

VD

Gz
8
L