

Årsredovisning och koncernredovisning

Kaj Johansson Gruppen AB

Org.nr 556682-9775


Räkenskapsår 2022-01-01 - 2022-12-31

Fastställelseintyg

Undertecknad styrelseledamot i Kaj Johansson Gruppen AB intygar att resultaträkningen och balansräkningen i årsredovisningen för moderbolaget samt koncernresultaträkningen och koncernbalansräkningen har fastställts på årsstämma 5 / 4 - 2023. Årsstämman beslutade att godkänna styrelsens förslag till resultatdisposition.

Jag intygar också att innehållet i årsredovisningen och revisionsberättelsen stämmer överens med originalen.

Vännäsby 5 / 4 - 2023


Stefan Johansson

Årsredovisning och koncernredovisning

Kaj Johansson Gruppen AB

Org.nr 556682-9775

Räkenskapsår 2022-01-01 - 2022-12-31

2023071024205

Årsredovisning och koncernredovisning för räkenskapsåret 2022-01-01 - 2022-12-31

Styrelsen och verkställande direktören för Kaj Johansson Gruppen AB avger härmed följande årsredovisning och koncernredovisning.

Styrelsens säte: Vännäs

Företagets redovisningsvaluta: Svenska kronor (SEK).

Alla belopp redovisas, om inget annat anges, i tusentals kronor (Tkr). Till följd av detta kan avrundningsdifferenser förekomma.

h
sj

Förvaltningsberättelse

Information om verksamheten

Kaj Johansson Gruppen AB är moderbolag i den familjeägda koncernen som består av de två helägda dotterbolagen enligt nedan samt de delägda dotterbolagen Wendenes AB (559108-1616) och KJAA Fastighetsutveckling AB (559130-8092). Båda dessa sistnämnda är verksamma inom fastighetsförvaltning.

Utöver detta så äger bolaget även andelar i Umeå Makadam AB (556621-6882) och Vännäs Industrihus AB (559331-5186).

Helägda dotterbolag

Kaj Johansson Åkeri AB (556144-1428)
AllMiljö i Umeå AB (556556-9349)

Information om verksamheten

Kaj Johansson Gruppen bedriver genom sina dotterbolag verksamhet inom följande affärsområden.

Transport och Logistik

Inom affärsområdet Transport & Logistik utförs transporter av bl.a. drivmedel, foder, pellets och biobränsle. Affärsområdet har en framgångsrik historik med ett antal stora kunder och långsiktiga relationer som utvecklats väl.

Slam och Renhållning

Kommunavtal för tömning av hushållsavfall och slam är grunden inom detta affärsområde. Tillhörande tjänster utförs till företag och privatpersoner, såsom insamling av källsorterat material och fastighetsnära insamling. Inom affärsområdet bedrivs även kommunala slamuppdrag i Skellefteå samt Umeå med kranskommuner.

Mark och Anläggning

Affärsområdet Mark & Anläggning arbetar i huvudsak med olika typer av projekt där huvudinriktningen är väg- schakt- och markentreprenader. Affärsområdet jobbar även inom segmentet rivningar.

Täkt och Maskin

I detta affärsområde ligger våra täkter, anläggningsmaskiner samt anläggningsbilar. En stor del av affärsområdets arbete utförs internt mot våra andra affärsområden men under de senaste åren har den externa uthyrningen och försäljningen ökat relativt mycket och är en viktig del av verksamheten

Koncernen äger ett antal täkter och inom affärsområdet ryms bearbetning av dessa med förädling och försäljning av grus och bergmaterial.

Fastigheter

Under 2018 bildades KJAA Fastighetsutveckling AB som är ett fastighets- och exploateringsbolag. Koncernen är majoritetsägare i Wendenes AB som tillsammans med Vännäs Fastigheter AB driver fastighetsbolaget med fokus på kommersiella fastigheter i Vännäs Kommun.

Miljö och kvalité

Transport och hantering av farligt avfall, bränslen och dylikt kräver omdöme och försiktighet. Vi bedriver både anmälnings- och tillståndspliktig verksamhet utifrån lagstiftning inom miljö, arbetsmiljö och brand. Bolaget har tillståndsplikt för tåkt och för transport av avfall samt anmälningsplikt för annan miljöfarlig verksamhet. Då transporter och maskinarbete medför stor miljöbelastning är det en självklarhet att arbeta med stor omsorg och med miljön i fokus. Vi har sedan 2013 minskat våra CO2-utsläpp per körd mil med cirka 44 %. Av den totala volymen bränsle utgörs 1/3 av biogas, HVO och andra förnyelsebara bränslen. Detta är exempel på en av de målmedvetna satsningar som koncernen genomfört inom kvalitets-, miljö- och arbetsmiljöarbetet. Vi fortsätter att ständigt och systematiskt förbättra vårt arbete i enlighet med kraven i ISO-standarderna inom detta för framtiden så viktiga område. Kaj Johansson Gruppen inklusive bolagen Kaj Johanssons Åkeri AB och Allmiljö i Umeå AB är kvalitets-, miljö- och arbetsmiljöcertifierade enligt ISO 9001, ISO 14001 och ISO 45001.

Förväntad framtida utveckling samt väsentliga risker och osäkerhetsfaktorer

Vi ser på framtiden med stor tillförsikt och är övertygade om att de senaste årens förvärv, investeringar och satsningar tillsammans med en konsolidering av våra verksamheter kommer att stärka oss ytterligare inom de marknader vi verkar. Vi bevakar ständigt vår omvärld med avseende på möjliga nyetableringar samt utökningar av vår verksamhet, vilket ingår i vår långsiktiga affärsplan.

Flerårsöversikt (Tkr)

Koncernen	2022	2021	2020	2019	2018
Nettoomsättning	418 406	398 457	395 317	352 371	295 285
Resultat efter finansiella poster	31 376	94 540	77 878	25 387	18 066
Avkastning på eget kap. (%)	17,0	45,4	44,6	20,4	16,9
Soliditet (%)	41,5	47,4	42,1	34,7	33,2
Moderbolaget	2022	2021	2020	2019	2018
Nettoomsättning	3 215	1 712	1 756	2 049	1 945
Resultat efter finansiella poster	63 385	27 558	46 332	1 551	5 780
Avkastning på eget kap. (%)	72,0	36,9	50,2	2,4	9,0
Soliditet (%)	60,1	47,3	81,9	75,6	79,7

h
sp

2023071024208

Förändringar i eget kapital

Koncernen	Aktie- kapital	Kapitalandels fond	Annat eget	Minoritets- intresse	Totalt
			kapital inkl. årets resultat		
Belopp vid årets ingång	100	2 925	197 642	7 723	208 390
Disposition enligt beslut av årsstämman:					
Utdelning			-10 000		-10 000
Utdelning vid extra stämma			-40 000		-40 000
Erhållna aktieägartillskott				510	510
Årets resultatandel		-123	123		0
Rättelse av fel		-474	474		0
Årets resultat			25 322	592	25 914
Belopp vid årets utgång	100	2 328	173 561	8 825	184 814

Moderbolaget	Aktie- kapital	Balanserat resultat	Årets resultat	Totalt
Belopp vid årets ingång	100	47 083	27 516	74 699
Disposition enligt beslut av årsstämman:				
Utdelning		-10 000		-10 000
Balanseras i ny räkning		27 516	-27 516	0
Utdelning vid extra stämma		-40 000		-40 000
Årets resultat			63 385	63 385
Belopp vid årets utgång	100	24 599	63 385	88 084

Förslag till vinstdisposition

Styrelsen föreslår att till förfogande stående vinstmedel (kronor):

balanserad vinst	64 599 702
utdelning vid extra stämma	-40 000 000
årets vinst	63 385 050
	87 984 752
disponeras så att	
i ny räkning överföres	87 984 752
	87 984 752

h
01

Koncernens	Not	2022-01-01	2021-01-01
Resultaträkning		-2022-12-31	-2021-12-31
Tkr			
Nettoomsättning	2	418 406	398 457
Aktiverat arbete för egen räkning		2 576	642
Övriga rörelseintäkter		6 793	55 739
		427 775	454 837
<i>Rörelsens kostnader</i>			
Fordons och fastighetskostnader		-207 619	-197 150
Övriga externa kostnader	3, 4	-24 639	-19 055
Personalkostnader	5	-126 043	-119 402
Avskrivningar och nedskrivningar av materiella och immateriella anläggningstillgångar		-34 134	-32 383
Övriga rörelsekostnader		-319	-240
		-392 753	-368 229
Rörelseresultat		35 022	86 607
Resultat från finansiella poster			
Resultat från andelar i koncernföretag		0	8 004
Resultat från andelar i intresseföretag och gemensamt styrda företag	6	429	729
Resultat från övriga värdepapper och fordringar som är anläggningstillgångar	7	-955	1 265
Övriga ränteintäkter och liknande resultatposter		534	538
Räntekostnader och liknande resultatposter		-3 653	-2 604
		-3 645	7 932
Resultat efter finansiella poster		31 376	94 540
Resultat före skatt		31 376	94 540
Skatt på årets resultat	8	-3 339	-13 515
Uppskjuten skatt		-2 123	-3 617
Övriga skatter		0	-67
Årets resultat		25 914	77 341
Hänförligt till moderföretagets aktieägare		25 322	76 741
Hänförligt till innehav utan bestämmande inflytande		592	601

**Koncernens
Balansräkning**
Tkr

Not 2022-12-31 2021-12-31

TILLGÅNGAR

Anläggningstillgångar

Immateriella anläggningstillgångar

Hyresrätter och liknande rättigheter	9	684	880
Goodwill	10	523	688

1 207 1 568

Materiella anläggningstillgångar

Byggnader och mark	11	88 398	88 641
Maskiner och andra tekniska anläggningar	12	118 804	105 968
Förbättringsutgifter annans fastighet	13	54	72

207 256 194 681

Finansiella anläggningstillgångar

Andelar i intresseföretag och gemensamt styrda företag	14, 15	11 355	10 001
Fordringar hos intresseföretag och gemensamt styrda företag		2 840	0
Andra långfristiga värdepappersinnehav	16	11 175	25 576
Uppskjuten skattefordran		240	311
Andra långfristiga fordringar	17	68 340	46 774

93 950 82 663

Summa anläggningstillgångar 302 413 278 911

Omsättningstillgångar

Varulager m m

Färdiga varor och handelsvaror		7 649	6 977
--------------------------------	--	-------	-------

7 649 6 977

Kortfristiga fordringar

Kundfordringar		70 528	69 345
Fordringar hos intresseföretag och gemensamt styrda företag		1 752	267
Övriga fordringar		818	605
Förutbetalda kostnader och upplupna intäkter	18	7 286	5 316

80 384 75 532

Kassa och bank

		55 347	78 560
--	--	--------	--------

Summa omsättningstillgångar 143 380 161 070

SUMMA TILLGÅNGAR 445 793 439 981

h
g/

Koncernens Balansräkning Tkr	Not	2022-12-31	2021-12-31
EGET KAPITAL OCH SKULDER			
<i>Eget kapital</i>			
<i>Eget kapital hänförligt till moderföretagets aktieägare</i>			
Aktiekapital		100	100
Reserver		2 328	2 925
Annat eget kapital inklusive årets resultat		173 561	197 642
Eget kapital hänförligt till moderföretagets aktieägare		175 989	200 668
<i>Innehav utan bestämmande inflytande</i>			
Innehav utan bestämmande inflytande		8 825	7 723
Eget kapital hänförligt till minoritetsintresset		8 825	7 723
Summa eget kapital		184 814	208 391
<i>Avsättningar</i>			
Avsättningar för pensioner och liknande förpliktelser	19	883	1 047
Uppskjuten skatteskuld	20	26 271	24 212
Övriga avsättningar	21	4 661	4 143
		31 815	29 401
<i>Långfristiga skulder</i>			
Skulder till kreditinstitut	22	65 069	45 063
Skulder till intresseföretag och gemensamt styrda företag		6 243	4 410
Övriga skulder		62 822	52 788
		134 134	102 261
<i>Kortfristiga skulder</i>			
Skulder till kreditinstitut		18 268	15 651
Leverantörsskulder		24 507	18 497
Aktuella skatteskulder		6 475	9 334
Övriga skulder		11 720	18 658
Fakturerad men ej upparbetad intäkt		2 010	6 288
Upplupna kostnader och förutbetalda intäkter	23	32 050	31 500
		95 030	99 928
SUMMA EGET KAPITAL OCH SKULDER		445 793	439 981

Koncernens	Not	2022-01-01	2021-01-01
Kassaflödesanalys		-2022-12-31	-2021-12-31
Tkr			
Den löpande verksamheten			
Resultat efter finansiella poster		31 376	94 540
Justeringar för poster som inte ingår i kassaflödet m.m.	24	32 088	21 312
Betald skatt		-6 191	-6 347
Kassaflöde från den löpande verksamheten före förändringar av rörelsekapital		57 273	109 504
Kassaflöde från förändringar i rörelsekapital			
Förändring av varulager och pågående arbeten		-671	690
Förändring kundfordringar		-1 183	7 572
Förändring av kortfristiga fordringar		-3 668	-405
Förändring leverantörsskulder		6 010	-1 992
Förändring av kortfristiga skulder		1 201	32 131
Kassaflöde från den löpande verksamheten		58 962	147 500
Investeringsverksamheten			
Investeringar i immateriella anläggningstillgångar		0	-825
Investeringar i materiella anläggningstillgångar		-47 095	-40 463
Försäljning av materiella anläggningstillgångar		17 833	24 640
Investeringar i finansiella anläggningstillgångar		-26 043	-47 918
Försäljning av finansiella anläggningstillgångar		0	9 848
Kassaflöde från investeringsverksamheten		-55 305	-54 717
Finansieringsverksamheten			
Erhållna aktieägartillskott		510	1 470
Förändring lån		22 620	-28 852
Utbetald utdelning		-50 000	-45 000
Kassaflöde från finansieringsverksamheten		-26 870	-72 382
Årets kassaflöde		-23 213	20 401
Likvida medel vid årets början			
Likvida medel vid årets början	25	78 560	58 159
Likvida medel vid årets slut		55 347	78 560

2023071024212

h-
5/

2023071024213

Moderbolagets	Not	2022-01-01	2021-01-01
Resultaträkning		-2022-12-31	-2021-12-31
Tkr			
Nettoomsättning	2	3 215	1 713
Övriga rörelseintäkter		0	287
		3 215	2 000
<i>Rörelsens kostnader</i>			
Fordons och fastighetskostnader		-404	-522
Övriga externa kostnader	3, 4	-1 299	-1 390
Personalkostnader	5	0	0
Avskrivningar av materiella anläggningstillgångar		-607	-607
		-2 310	-2 519
Rörelseresultat		905	-519
Resultat från finansiella poster			
Resultat från andelar i koncernföretag		64 000	27 643
Resultat från andelar i intresseföretag och gemensamt styrda företag	6	700	0
Resultat från övriga värdepapper och fordringar som är anläggningstillgångar	7	-903	906
Övriga ränteintäkter och liknande resultatposter		310	465
Räntekostnader och liknande resultatposter		-1 627	-937
		62 480	28 077
Resultat efter finansiella poster		63 385	27 558
Bokslutsdispositioner	26	0	25
Resultat före skatt		63 385	27 583
Skatt på årets resultat	8	0	-67
Årets resultat		63 385	27 516

Moderbolagets
Balansräkning
Tkr

Not 2022-12-31 2021-12-31

TILLGÅNGAR

Anläggningstillgångar

Materiella anläggningstillgångar

Byggnader och mark	11	15 736	15 242
		15 736	15 242

Finansiella anläggningstillgångar

Andelar i koncernföretag	27, 28	36 043	35 513
Andelar i intresseföretag och gemensamt styrda företag	14, 15	3 335	2 750
Andra långfristiga värdepappersinnehav	16	9 994	24 155
Andra långfristiga fordringar	17	68 324	46 774
		117 696	109 192

Summa anläggningstillgångar		133 432	124 434
------------------------------------	--	----------------	----------------

Omsättningstillgångar

Kortfristiga fordringar

Fordringar hos koncernföretag		7 221	5 187
Fordringar hos intresseföretag och gemensamt styrda företag		1 752	267
Övriga fordringar		418	302
Förutbetalda kostnader och upplupna intäkter	18	1 637	585
		11 028	6 341

<i>Kassa och bank</i>		2 152	27 215
-----------------------	--	-------	--------

Summa omsättningstillgångar		13 180	33 556
------------------------------------	--	---------------	---------------

SUMMA TILLGÅNGAR		146 612	157 990
-------------------------	--	----------------	----------------

**Moderbolagets
Balansräkning**
Tkr

Not

2022-12-31

2021-12-31

EGET KAPITAL OCH SKULDER

Eget kapital

29, 30

Bundet eget kapital

Aktiekapital

100

100

100

100

Fritt eget kapital

Balanserad vinst eller förlust

24 599

47 083

Årets resultat

63 385

27 516

87 984

74 599

Summa eget kapital

88 084

74 699

Långfristiga skulder

22

Skulder till koncernföretag

11 000

40 000

Övriga skulder

46 058

42 738

Summa långfristiga skulder

57 058

82 738

Kortfristiga skulder

Leverantörsskulder

836

171

Aktuella skatteskulder

72

67

Övriga skulder

488

281

Upplupna kostnader och förutbetalda intäkter

23

74

34

Summa kortfristiga skulder

1 470

553

SUMMA EGET KAPITAL OCH SKULDER

146 612

157 990

Moderbolagets	Not	2022-01-01	2021-01-01
Kassaflödesanalys		-2022-12-31	-2021-12-31
Tkr			
Den löpande verksamheten			
Resultat efter finansiella poster		63 385	27 558
Justeringar för poster som inte ingår i kassaflödet	24	1 543	-8 343
Betald skatt		5	-67
Kassaflöde från den löpande verksamheten före förändring av rörelsekapital		64 933	19 148
Kassaflöde från förändring av rörelsekapitalet			
Förändring av kortfristiga fordringar		-4 687	4 110
Förändring av leverantörsskulder		665	137
Förändring av kortfristiga skulder		-25 433	38 475
Kassaflöde från den löpande verksamheten		35 478	61 870
Investeringsverksamheten			
Investeringar i materiella anläggningstillgångar		-1 100	0
Investeringar i finansiella anläggningstillgångar		-1 116	-45 153
Försäljning av finansiella anläggningstillgångar		-8 325	10 000
Kassaflöde från investeringsverksamheten		-10 541	-35 153
Finansieringsverksamheten			
Upptagna lån		0	24 253
Utbetald utdelning		-50 000	-45 000
Kassaflöde från finansieringsverksamheten		-50 000	-20 747
Årets kassaflöde		-25 063	5 970
Likvida medel vid årets början			
Likvida medel vid årets början	25	27 215	21 245
Likvida medel vid årets slut		2 152	27 215

Noter

Tkr

Not 1 Redovisnings- och värderingsprinciper

Allmänna upplysningar

Årsredovisningen och koncernredovisningen är upprättad i enlighet med årsredovisningslagen och BFNAR 2012:1 Årsredovisning och koncernredovisning (K3).

Rättelser av fel

Jämförelsesiffrorna för koncernen har korrigerats med avseende på fordons och fastighetskostnader samt övriga externa kostnader. Rättelsen har inte påverkat resultatet för varken 2019 eller 2020.

Intäktsredovisning

Intäkter har tagits upp till verkligt värde av vad som erhållits eller kommer att erhållas och redovisas i den omfattning det är sannolikt att de ekonomiska fördelarna kommer att tillgodogöras bolaget och intäkterna kan beräknas på ett tillförlitligt sätt.

Pågående tjänsteuppdrag

Inkomster från uppdrag på löpande räkning redovisas som intäkt i takt med att arbetet utförs och material levereras eller förbrukas innebärande att vinsten från uppdragen avräknas successivt.

Inkomster från uppdrag till fast pris redovisas som intäkt enligt uppdragens respektive färdigställandegrad, så kallad successiv vinstavräkning. Färdigställandegraden fastställs huvudsakligen genom att jämföra nedlagda uppdragsutgifter med totala uppdragsutgifter.

När utfallet kan beräknas på ett tillförlitligt sätt redovisas uppdragsinkomsten och hänförliga uppdragsutgifter i resultaträkningen med utgångspunkt från färdigställandegraden av aktiviteterna på balansdagen.

Om det ekonomiska utfallet av ett uppdrag inte kan beräknas på ett tillförlitligt sätt redovisas en intäkt endast med ett belopp som motsvarar de uppkomna uppdragsutgifter som sannolikt kommer att ersättas av beställaren. Om det är sannolikt att de totala uppdragsutgifterna kommer att överstiga den totala uppdragsinkomsten från ett uppdrag redovisas den befarade förlusten som en kostnad omgående i resultaträkningen.

I balansräkningen jämförs redovisade intäkter med de belopp som fakturerats beställaren under samma period. Om de fakturerade beloppen överstiger den redovisade intäkten utgör mellanskillnaden en skuld, vilken redovisas som fakturerad men ej upparbetad intäkt. Om intäkten överstiger de fakturerade beloppen utgör mellanskillnaden en fordran vilken redovisas som upparbetad men ej fakturerad intäkt.

Koncernredovisning

Konsolideringsmetod

Koncernredovisningen har upprättats enligt förvärvsmetoden. Detta innebär att förvärvade verksamheters identifierbara tillgångar och skulder redovisas till marknadsvärde enligt upprättad förvärvsanalys. Överstiger verksamhetens anskaffningsvärde det beräknade marknadsvärdet av de

förväntade nettotillgångarna enligt förvärvsanalysen redovisas skillnaden som goodwill.

Dotterföretag

Koncernredovisningen omfattar, förutom moderföretaget, samtliga företag i vilka moderföretaget direkt eller indirekt har mer än 50 % av röstetalet eller på annat sätt innehar det bestämmande inflytandet och därmed har en rätt att utforma företagets finansiella och operativa strategier i syfte att erhålla ekonomiska fördelar.

Ett dotterföretags intäkter och kostnader tas in i koncernredovisningen från och med tidpunkten för förvärvet till och med den tidpunkt då moderföretaget inte längre har ett bestämmande inflytande över dotterföretaget.

Minoritetsintresse är den del av dotterföretagets resultat och nettotillgångar i koncernredovisningen hänförliga till egetkapitalinstrument som inte, direkt eller indirekt genom dotterföretag, ägs av moderföretaget.

Minoritetsintresse redovisas i koncernens balansräkning som en särskild post inom koncernens egna kapital. Redovisningen tar sin utgångspunkt i koncernen som en enhet enligt den så kallade enhetsteorin. Samtliga tillgångar som koncernen har bestämmande inflytande över inkluderas i koncernens balansräkning, även de som delvis har andra ägare. Minoritetens andel av resultatet efter skatt redovisas separat som minoritetsandel.

Förvärv och avyttring av minoritetsandelar redovisas inom eget kapital.

Intresseföretag och Gemensamt styrt företag

Som intresseföretag räknas sådana företag där företaget har ett betydande men inte bestämmande inflytande. Ett betydande inflytande anses normalt föreligga när företaget äger minst 20 % men inte mer än 50 % av rösterna i ett annat företag.

Redovisning av intresseföretag

Innehav i intresseföretag redovisas i koncernredovisningen enligt kapitalandelsmetoden. Det innebär att en förvärvsanalys upprättas och eventuella över- eller undervärden identifieras. Det koncernmässiga värdet på andelen påverkas under innehavstiden genom avskrivningar på övervärden eller återföring av undervärden. Andelsvärdet påverkas även av resultatandelen i intresseföretaget under innehavstiden, justerat för internvinster och övriga koncernmässiga justeringar. Erhållna utdelningar reducerar det koncernmässiga värdet.

Andel i intresseföretagets resultat efter skatt redovisas på egen rad och påverkar koncernens rörelseresultat.

Transaktioner mellan koncernföretag

Koncerninterna fordringar och skulder samt transaktioner mellan koncernföretag liksom orealiserade vinster elimineras i sin helhet. Orealiserade förluster elimineras också såvida inte transaktionen motsvarar ett nedskrivningsbehov.

Förändring av internvinst under räkenskapsåret har elimineras i koncernresultaträkningen.

Anläggningstillgångar

Immateriella och materiella anläggningstillgångar redovisas till anskaffningsvärde minskat med ackumulerade avskrivningar enligt plan och eventuella nedskrivningar.

Avskrivning sker linjärt över den förväntade nyttjandeperioden med hänsyn till väsentligt restvärde. Följande avskrivningsprocent tillämpas:

Hysesrätter och liknande rättigheter	14,3 %
Goodwill	20 %

Avskrivningsperiod för goodwill är beräknad utifrån den period som posten bedöms generera ekonomiska fördelar.

Leasingavtal

Ett finansiellt leasingavtal är ett leasingavtal enligt vilket de ekonomiska risker och fördelar som är förknippade med att äga en tillgång i allt väsentligt överförs från leasegivaren till leasetagaren. Ett operationellt leasingavtal är ett leasingavtal som inte är ett finansiellt leasingavtal.

Varulager

Varulagret har värderats till det lägsta av dess anskaffningsvärde och dess nettoförsäljningsvärde på balansdagen. Med nettoförsäljningsvärde avses varornas beräknade försäljningspris minskat med försäljningskostnader. Den valda värderingsmetoden innebär att inkurans i varulagret har beaktats.

Inkomstskatter

Total skatt utgörs av aktuell skatt och uppskjuten skatt. Skatter redovisas i resultaträkningen, utom då underliggande transaktion redovisas direkt mot eget kapital varvid tillhörande skatteeffekter redovisas i eget kapital.

Aktuell skatt

Aktuell skatt avser inkomstskatt för innevarande räkenskapsår samt den del av tidigare räkenskapsårs inkomstskatt som ännu inte redovisats. Aktuell skatt beräknas utifrån den skattesats som gäller per balansdagen.

Uppskjuten skatt

Uppskjuten skatt är inkomstskatt som avser framtida räkenskapsår till följd av tidigare händelser. Redovisning sker enligt balansräkningsmetoden. Enligt denna metod redovisas uppskjutna skatteskulder och uppskjutna skattefordringar på temporära skillnader som uppstår mellan bokförda respektive skattemässiga värden för tillgångar och skulder samt för övriga skattemässiga avdrag eller underskott.

Uppskjutna skattefordringar netto redovisas mot uppskjutna skatteskulder endast om de kan betalas med ett nettobelopp. Uppskjuten skatt beräknas utifrån gällande skattesats på balansdagen. Effekter av förändringar i gällande skattesatser resultatförs i den period förändringen lagstadsats. Uppskjuten skattefordran redovisas som finansiell anläggningstillgång och uppskjuten skatteskuld som avsättning.

På grund av sambandet mellan redovisning och beskattning särredovisas inte den uppskjutna

skatteskulden som är hänförlig till obeskattade reserver.

Nyckeltalsdefinitioner

Nettoomsättning

Rörelsens huvudintäkter, fakturerade kostnader, sidointäkter samt intäktskorrigeringar.

Resultat efter finansiella poster

Resultat efter finansiella intäkter och kostnader men före bokslutsdispositioner och skatter.

Avkastning på eget kap. (%)

Resultat efter finansiella poster i procent av justerat eget kapital (eget kapital och obeskattade reserver med avdrag för uppskjuten skatt).

Soliditet (%)

Justerat eget kapital (eget kapital och obeskattade reserver med avdrag för uppskjuten skatt) i procent av balansomslutning.

Uppskattningar och bedömningar

Upprättandet av bokslut och tillämpning av redovisningsprinciper, baseras ofta på ledningens bedömningar, uppskattningar och antaganden som anses vara rimliga vid den tidpunkt då bedömningen görs. Uppskattningar och bedömningar är baserade på historiska erfarenheter och ett antal andra faktorer, som under rådande omständigheter anses vara rimliga. Resultatet av dessa används för att bedöma de redovisade värdena på tillgångar och skulder, som inte annars framgår tydligt från andra källor. Det verkliga utfallet kan avvika från dessa uppskattningar och bedömningar. Uppskattningar och antaganden ses över regelbundet.

Enligt företagsledningen är väsentliga bedömningar avseende tillämpade redovisningsprinciper samt källor till osäkerhet i uppskattningar, främst relaterade till följande:

Redovisning av pågående entreprenaduppdrag

Att bestämma när intäkterna från pågående entreprenaduppdrag ska redovisas kräver ibland annat en förståelse för hur arbetet fortskrider och historisk erfarenhet av liknande arbeten. Redovisningen av intäkter från entreprenaduppdrag kräver också väsentliga bedömningar av bestämning av milstenar, faktisk upparbetning och beräknade utgifter för att färdigställa arbetet.

Nedskrivningar

För att bedöma eventuella nedskrivningsbehov beräknas återvinningsvärdet för varje tillgång eller kassagenererande enhet baserat på förväntade framtida kassaflöde och med användning av en lämplig ränta för att kunna diskontera kassaflöde. Osäkerheterna ligger i antaganden om framtida kassaflöde och fastställande av en lämplig diskonteringsränta.

2023071024221

**Not 2 Nettoomsättningens fördelning
Koncernen**

	2022	2021
Nettoomsättningen per rörelsegren		
Försäljning och transporter	374 275	358 568
Intäkter avräkning	36 488	32 631
Hysesintäkter	5 616	5 251
Övriga intäkter	2 027	2 007
	418 406	398 457

Moderbolaget

	2022	2021
Försäljning och transporter	280	296
Hysesintäkter	1 435	1 416
Övriga intäkter	1 500	0
	3 215	1 712

**Not 3 Leasingavtal
Koncernen**

Årets leasingkostnader avseende leasingavtal, uppgår till 16 733 tkr (17 796 tkr).

Framtida leasingavgifter, för icke uppsägningsbara leasingavtal, förfaller till betalning enligt följande:

	2022	2021
Inom ett år	17 412	17 349
Senare än ett år men inom fem år	18 933	50 728
Senare än fem år	0	158
	36 345	68 235

Moderbolaget

Moderbolaget har inga leasingavtal.

K
Sf

**Not 4 Arvode till revisorer
Koncernen**

Med revisionsuppdrag avses granskning av årsredovisningen och bokföringen samt styrelsens och verkställande direktörens förvaltning, övriga arbetsuppgifter som det ankommer på bolagets revisor att utföra samt rådgivning eller annat biträde som föranleds av iakttagelser vid sådan granskning eller genomförandet av sådana övriga arbetsuppgifter.

	2022	2021
Grant Thornton Sweden		
Revisionsuppdrag	321	264
Revisionsverksamhet utöver revisionsuppdraget	4	10
	325	274

Moderbolaget

	2022	2021
Grant Thornton Sweden		
Revisionsuppdrag	64	45
Revisionsverksamhet utöver revisionsuppdraget	4	10
	68	55

**Not 5 Anställda och personalkostnader
Koncernen**

	2022	2021
Medelantalet anställda		
Kvinnor	28	26
Män	162	161
	190	187
Löner och andra ersättningar		
Styrelse och verkställande direktör	1 343	1 254
Övriga anställda	87 565	84 726
	88 908	85 980

2023071024223

Sociala kostnader		
Pensionskostnader för styrelse och verkställande direktör	360	341
Pensionskostnader för övriga anställda	5 578	3 526
Övriga sociala avgifter enligt lag och avtal	27 630	26 367
	33 568	30 234

Totala löner, ersättningar, sociala kostnader och pensionskostnader	122 476	116 214
--	----------------	----------------

Könsfördelning bland ledande befattningshavare

Andel kvinnor i styrelsen	5 %	5 %
Andel män i styrelsen	95 %	95 %
Andel kvinnor bland övriga ledande befattningshavare	0 %	0 %
Andel män bland övriga ledande befattningshavare	100 %	100 %

Moderbolaget

Bolaget har inte haft några anställda och några löner har ej utbetalats.

Not 6 Resultat från andelar i intresseföretag och gemensamt styrda företag

Koncernen

	2022	2021
Resultat intressebolag	429	729
	429	729

Moderbolaget

	2022	2021
Erhållna utdelningar	700	0
	700	0

Not 7 Resultat från övriga värdepapper och fordringar som är anläggningstillgångar

Koncernen

	2022	2021
Erhållna utdelningar	34	59
Resultat vid avyttringar	-283	1 159
Nedskrivningar	-706	0
Avkastningsskatt		47
	-955	1 265

57

2023071024224

Moderbolaget

	2022	2021
Erhållna utdelningar	34	59
Resultat vid avyttringar	-283	800
Nedskrivningar	-654	0
Avkastningsskatt		47
	-903	906

**Not 8 Aktuell och uppskjuten skatt
Koncernen**

	2022	2021
Skatt på årets resultat		
Aktuell skatt	-3 339	-13 515
Justering avseende tidigare år	0	-67
Totalt redovisad skatt	-3 339	-13 582

Avstämning av effektiv skatt

	2022		2021	
	Procent	Belopp	Procent	Belopp
Redovisat resultat före skatt		31 785		94 540
Skatt enligt gällande skattesats	20,60	-6 548	20,60	-19 475
Ej avdragsgilla kostnader		-373		-90
Ej skattepliktiga intäkter		2 251		6 052
Justering avseende skatter för föregående år		0		-67
Under året utnyttjande av tidigare års underskottsavdrag vars skattevärde ej redovisats som tillgång		0		51
Skattereduktion		1 454		0
Schablonintäkt Periodiseringsfond		-61		-21
Underskottsavdrag, ej aktiverat		-62		-32
Redovisad effektiv skatt	10,50	-3 339	14,37	-13 582

h
5/1

2023071024225

Moderbolaget

	2022	2021
Skatt på årets resultat		
Aktuell skatt	0	0
Justering avseende tidigare år	0	-67
Totalt redovisad skatt	0	-67

Avstämning av effektiv skatt

	2022		2021	
	Procent	Belopp	Procent	Belopp
Redovisat resultat före skatt		63 385		27 583
Skatt enligt gällande skattesats	20,60	-13 057	20,60	-5 682
Ej avdragsgilla kostnader		-193		-7
Ej skattepliktiga intäkter		13 328		5 819
Under året uppkomna underskott		-59		-181
Under året utnyttjande av tidigare års underskottsavdrag vars skattevärde ej redovisats som tillgång		0		51
Övrigt		-19		0
Redovisad effektiv skatt	0,00	0	0,00	0

Not 9 Hyresrätter och liknande rättigheter

Koncernen

	2022-12-31	2021-12-31
Ingående anskaffningsvärden	1 250	1 250
Utgående ackumulerade anskaffningsvärden	1 250	1 250
Ingående avskrivningar	-371	-175
Årets avskrivningar	-196	-196
Utgående ackumulerade avskrivningar	-567	-371
Utgående redovisat värde	683	879

K
S7

Not 10 Goodwill

Koncernen

	2022-12-31	2021-12-31
Ingående anskaffningsvärden	4 717	3 892
Inköp	0	825
Utgående ackumulerade anskaffningsvärden	4 717	4 717
Ingående avskrivningar	-4 029	-3 892
Årets avskrivningar	-165	-138
Utgående ackumulerade avskrivningar	-4 194	-4 030
Utgående redovisat värde	523	687

Not 11 Byggnader och mark

Koncernen

	2022-12-31	2021-12-31
Ingående anskaffningsvärden	99 143	127 890
Inköp	1 303	1 124
Försäljningar/utrangeringar	0	-34 335
Omklassificeringar	0	4 464
Utgående ackumulerade anskaffningsvärden	100 446	99 143
Ingående avskrivningar	-10 502	-12 360
Försäljningar/utrangeringar	0	3 373
Årets avskrivningar	-1 546	-1 515
Utgående ackumulerade avskrivningar	-12 048	-10 502
Utgående redovisat värde	88 398	88 641

Moderbolaget

	2022-12-31	2021-12-31
Ingående anskaffningsvärden	21 311	21 311
Inköp	1 100	0
Utgående ackumulerade anskaffningsvärden	22 411	21 311
Ingående avskrivningar	-6 068	-5 462
Årets avskrivningar	-607	-607
Utgående ackumulerade avskrivningar	-6 675	-6 069
Utgående redovisat värde	15 736	15 242

15/

2023071024227

**Not 12 Maskiner och andra tekniska anläggningar
Koncernen**

	2022-12-31	2021-12-31
Ingående anskaffningsvärden	289 892	291 606
Inköp	45 792	39 339
Försäljningar/utrangeringar	-21 269	-41 434
Omklassificeringar	0	381
Utgående ackumulerade anskaffningsvärden	314 415	289 892
Ingående avskrivningar	-183 924	-180 478
Försäljningar/utrangeringar	20 522	27 161
Omklassificeringar	0	-91
Årets avskrivningar	-32 209	-30 516
Utgående ackumulerade avskrivningar	-195 611	-183 924
Utgående redovisat värde	118 804	105 968

**Not 13 Förbättringsutgift annans fastighet
Koncernen**

	2022-12-31	2021-12-31
Ingående anskaffningsvärden	476	857
Omklassificeringar	0	-381
Utgående ackumulerade anskaffningsvärden	476	476
Ingående avskrivningar	-405	-478
Omklassificeringar	0	91
Årets avskrivningar	-18	-18
Utgående ackumulerade avskrivningar	-423	-405
Utgående redovisat värde	53	71

5/2

2023071024228

Not 14 Andelar i intresseföretag och gemensamt styrda företag

Koncernen

	2022-12-31	2021-12-31
Ingående anskaffningsvärden	10 475	2 246
Årets anskaffningar	1 625	7 500
Resultatandel	-271	729
Utgående ackumulerade anskaffningsvärden	11 829	10 475
Ingående nedskrivningar	-474	-474
Utgående ackumulerade nedskrivningar	-474	-474
Utgående redovisat värde	11 355	10 001

Moderbolaget

	2022-12-31	2021-12-31
Ingående anskaffningsvärden	2 750	50
Inköp	585	2 700
Utgående ackumulerade anskaffningsvärden	3 335	2 750
Utgående redovisat värde	3 335	2 750

Not 15 Specifikation andelar i intresseföretag och gemensamt styrda företag

Koncernen

Namn	Kapital- andel	Antal andelar	Bokfört värde	
Umeå Makadam AB	50 %	500	2 378	
Vännäs Industrihus AB	42,9 %	858 000	9 386	
			11 764	
	Org.nr	Säte	Eget kapital	Resultat
Umeå Makadam AB	556621-6882	Umeå	4 423	1 154
Vännäs Industrihus AB	559331-5186	Vännäs	15 207	607

Moderbolaget

Namn	Kapital- andel	Antal andelar	Bokfört värde	
Umeå Makadam AB	50 %	500	50	
Vännäs Industrihus AB	22,5 %	450 000	3 285	
	Org.nr	Säte	Eget Kapital	Resultat
Umeå Makadam AB	556621-6882	Umeå	4 423	1 154
Vännäs Industrihus AB	559331-5186	Vännäs	14 254	-346

W
S/V

2023071024229

**Not 16 Andra långfristiga värdepappersinnehav
Koncernen**

	2022-12-31	2021-12-31
Ingående anskaffningsvärden	25 576	13 162
Inköp	12	12 464
Försäljningar	-13 707	-50
Omklassificeringar		0
Utgående ackumulerade anskaffningsvärden	11 881	25 576
Årets nedskrivningar	-706	0
Utgående ackumulerade nedskrivningar	-706	0
Utgående redovisat värde	11 175	25 576

Moderbolaget

	2022-12-31	2021-12-31
Ingående anskaffningsvärden	24 155	11 906
Inköp	12	12 299
Försäljningar	-13 519	-50
Utgående ackumulerade anskaffningsvärden	10 648	24 155
Årets nedskrivningar	-654	0
Utgående ackumulerade nedskrivningar	-654	0
Utgående redovisat värde	9 994	24 155

**Not 17 Andra långfristiga fordringar
Koncernen**

	2022-12-31	2021-12-31
Ingående anskaffningsvärden	46 774	18 150
Tillkommande fordringar	21 566	28 624
Utgående ackumulerade anskaffningsvärden	68 340	46 774
Utgående redovisat värde	68 340	46 774

K
SP

2023071024230

Moderbolaget

	2022-12-31	2021-12-31
Ingående anskaffningsvärden	46 774	18 150
Tillkommande fordringar	21 550	28 624
Utgående ackumulerade anskaffningsvärden	68 324	46 774
Utgående redovisat värde	68 324	46 774

**Not 18 Förutbetalda kostnader och upplupna intäkter
Koncernen**

	2022-12-31	2021-12-31
Övriga upplupna intäkter	2 724	1 577
Övriga förutbetalda kostnader	4 562	3 739
	7 286	5 316

Moderbolaget

	2022-12-31	2021-12-31
Förutbetalda försäkringspremier	0	120
Övriga förutbetalda kostnader	137	0
Upplupna ränteintäkter	0	465
Upplupna intäkter	1 500	0
	1 637	585

**Not 19 Pensioner och liknande förpliktelser
Koncernen**

	2022-12-31	2021-12-31
Belopp vid årets ingång	1 047	940
Årets avsättningar	0	107
Under året ianspråkstagna belopp	-151	0
Under året återförda belopp	-13	0
	883	1 047

15/

2023071024231

**Not 20 Avsättningar för uppskjuten skatt
Koncernen**

	2022-12-31	2021-12-31
Belopp vid årets ingång	24 212	20 594
Årets avsättningar	2 059	3 693
Årets upplösning	0	-75
	<u>26 271</u>	<u>24 212</u>

**Not 21 Övriga avsättningar
Koncernen**

	2022-12-31	2021-12-31
Belopp vid årets ingång	4 143	6 262
Årets avsättningar	519	0
Under året ianspråkstagna belopp	0	-2 119
Belopp vid årets utgång	4 662	4 143

**Not 22 Långfristiga skulder
Koncernen**

	2022-12-31	2021-12-31
Förfaller senare än fem år efter balansdagen		
	13 197	15 034
	<u>13 197</u>	<u>15 034</u>

1-
5/

2023071024232

Moderbolaget

	2022-12-31	2021-12-31
Förfaller senare än fem år efter balansdagen	0	0
	<u>0</u>	<u>0</u>

**Not 23 Upplupna kostnader och förutbetalda intäkter
Koncernen**

	2022-12-31	2021-12-31
Upplupna löner	691	884
Upplupen semesterlön	11 681	11 299
Upplupna sociala avgifter	5 350	6 265
Upplupna räntor		0
Övriga interimsskulder	13 632	12 087
Förutbetalda intäkter	696	965
	<u>32 050</u>	<u>31 500</u>

Moderbolaget

	2022-12-31	2021-12-31
Övriga interimsskulder	74	34
	<u>74</u>	<u>34</u>

**Not 24 Justering för poster som inte ingår i kassaflödet
Koncernen**

	2022-12-31	2021-12-31
Av-och nedskrivningar	34 841	32 382
Vinst vid försäljning av anläggningstillgångar	-3 378	-8 329
Resultatandel intressebolag	271	-729
Förändring i avsättningar	354	-2 012
	<u>32 088</u>	<u>21 312</u>

Moderbolaget

	2022-12-31	2021-12-31
Av-och nedskrivningar	1 260	607
Vinst vid försäljning av anläggningstillgångar	0	-8 950
Förlust vid försäljning av anläggningstillgångar	283	0
	<u>1 543</u>	<u>-8 343</u>

1-5/

2023071024233

Not 25 Likvida medel

Koncernen

	2022-12-31	2021-12-31
Likvida medel		
Kassamedel	55 267	78 490
Kortfristiga placeringar, jämförbara med likvida medel	80	70
	55 347	78 560

Moderbolaget

	2022-12-31	2021-12-31
Likvida medel		
Banktillgodohavanden	2 072	27 145
Kortfristiga placeringar, jämförbara med likvida medel	80	70
	2 152	27 215

Not 26 Bokslutsdispositioner

Moderbolaget

	2022	2021
Återföring från periodiseringsfond	0	25
	0	25

157

2025071024234

Not 27 Andelar i koncernföretag

Moderbolaget

	2022-12-31	2021-12-31
Ingående anskaffningsvärden	35 513	34 983
Inköp	530	1 530
Försäljningar	0	-1 000
Utgående ackumulerade anskaffningsvärden	36 043	35 513
Utgående redovisat värde	36 043	35 513

Not 28 Specifikation andelar i koncernföretag

Moderbolaget

Namn	Kapital- andel	Antal andelar	Bokfört värde
Kaj Johansson Åkeri AB	100 %	1 000	10 000
Allmiljö i Umeå AB	100 %	100	10 844
Wendenes AB	51 %	510	2 570
KJAA Fastighetsutveckling AB	68 %	68	12 628
			36 042

	Org.nr	Säte	Eget kapital	Resultat
Kaj Johansson Åkeri AB	556144-1428	Vännäs	25 812	11 390
Allmiljö i Umeå AB	556189-3685	Vännäs	7 621	6 662
Wendenes AB	556556-9349	Umeå	7 771	763
KJAA Fastighetsutveckling AB	559108-1616	Vännäs	12 471	-17

Not 29 Antal aktier och kvotvärde

Moderbolaget

Namn	Antal aktier	Kvot- värde
Antal A-Aktier	1 000	100
	1 000	

1-5/1

2023071024235

Not 30 Disposition av vinst eller förlust

Moderbolaget

2022-12-31

Förslag till vinstdisposition

Styrelsen föreslår att till förfogande stående vinstmedel:

balanserad vinst	64 600	
utdelning vid extra stämma	-40 000	
årets vinst	63 385	
	<hr/>	
	87 985	
disponeras så att		
i ny räkning överföres	87 985	
	<hr/>	
	87 985	

Not 32 Ställda säkerheter

Koncernen

2022-12-31

2021-12-31

För skulder till kreditinstitut:

Företagsinteckningar	15 800	15 800
Fastighetsinteckningar	28 634	29 551
Pantsatta aktier i dotter och intressebolag	29 969	25 644
Maskiner och inventarier med äganderättsförbehåll	65 918	43 346
	<hr/>	
	140 321	114 341

Moderbolaget

2022-12-31

2021-12-31

För skulder till kreditinstitut:

Företagsinteckningar	300	300
Fastighetsinteckningar	9 000	9 000
Pantsatta aktier i dotter-och intressebolag	24 129	20 844
	<hr/>	
	33 429	30 144

K
5/6

2023071024236


Vännäsby 2023-03-22



Eva Nygren
Ordförande



Per Jonas Johansson




Kurt-Ove Viklund



Stefan Johansson
Verkställande direktör

Vår revisionsberättelse har lämnats ²² / 3-2023

Grant Thornton Sweden AB



Fredrik Wikner
Auktoriserad revisor

Revisionsberättelse

Till bolagsstämman i Kaj Johansson Gruppen AB

Org.nr. 556682 - 9775

Rapport om årsredovisningen och koncernredovisningen

Uttalanden

Vi har utfört en revision av årsredovisningen och koncernredovisningen för Kaj Johansson Gruppen AB för år 2022.

Enligt vår uppfattning har årsredovisningen och koncernredovisningen upprättats i enlighet med årsredovisningslagen och ger en i alla väsentliga avseenden rättvisande bild av moderbolagets och koncernens finansiella ställning per den 31 december 2022 och av dessas finansiella resultat och kassaflöden för året enligt årsredovisningslagen. Förvaltningsberättelsen är förenlig med årsredovisningens och koncernredovisningens övriga delar.

Vi tillstyrker därför att bolagsstämman fastställer resultaträkningen och balansräkningen för moderbolaget och koncernen.

Grund för uttalanden

Vi har utfört revisionen enligt International Standards on Auditing (ISA) och god revisionssed i Sverige. Vårt ansvar enligt dessa standarder beskrivs är närmare i avsnittet *Revisorns ansvar*. Vi är oberoende i förhållande till moderbolaget och koncernen enligt god revisorssed i Sverige och har i övrigt fullgjort vårt yrkesetiska ansvar enligt dessa krav.

Vi anser att de revisionsbevis vi har inhämtat är tillräckliga och ändamålsenliga som grund för våra uttalanden.

Styrelsens och verkställande direktörens ansvar

Det är styrelsen och verkställande direktören som har ansvaret för att årsredovisningen och koncernredovisningen upprättas och att den ger en rättvisande bild enligt årsredovisningslagen. Styrelsen och verkställande direktören ansvarar även för den interna kontroll som de bedömer är nödvändig för att upprätta en årsredovisning och koncernredovisning som inte innehåller några väsentliga felaktigheter, vare sig dessa beror på oegentligheter eller misstag.

Vid upprättandet av årsredovisningen och koncernredovisningen ansvarar styrelsen och verkställande direktören för bedömningen av bolagets och koncernens förmåga att fortsätta verksamheten. De upplyser, när så är tillämpligt, om förhållanden som kan påverka förmågan att fortsätta verksamheten och att använda antagandet om fortsatt drift. Antagandet om fortsatt drift tillämpas dock inte om styrelsen och verkställande direktören avser att likvidera bolaget, upphöra med verksamheten eller inte har något realistiskt alternativ till att göra något av detta.

Revisorns ansvar

Våra mål är att uppnå en rimlig grad av säkerhet om huruvida årsredovisningen och koncernredovisningen som helhet inte innehåller några väsentliga felaktigheter, vare sig dessa beror på

oegentligheter eller misstag, och att lämna en revisionsberättelse som innehåller våra uttalanden. Rimlig säkerhet är en hög grad av säkerhet, men är ingen garanti för att en revision som utförs enligt ISA och god revisionssed i Sverige alltid kommer att upptäcka en väsentlig felaktighet om en sådan finns. Felaktigheter kan uppstå på grund av oegentligheter eller misstag och anses vara väsentliga om de enskilt eller tillsammans rimligen kan förväntas påverka de ekonomiska beslut som användare fattar med grund i årsredovisningen och koncernredovisningen.

Som del av en revision enligt ISA använder vi professionellt omdöme och har en professionellt skeptisk inställning under hela revisionen. Dessutom:

- identifierar och bedömer vi riskerna för väsentliga felaktigheter i årsredovisningen och koncernredovisningen, vare sig dessa beror på oegentligheter eller misstag, utformar och utför granskningsåtgärder bland annat utifrån dessa risker och inhämtar revisionsbevis som är tillräckliga och ändamålsenliga för att utgöra en grund för våra uttalanden. Risken för att inte upptäcka en väsentlig felaktighet till följd av oegentligheter är högre än för en väsentlig felaktighet som beror på misstag, eftersom oegentligheter kan innefatta agerande i maskopi, förfalskning, avsiktliga utelämnanden, felaktig information eller åsidosättande av intern kontroll.
- skaffar vi oss en förståelse av den del av bolagets interna kontroll som har betydelse för vår revision för att utforma granskningsåtgärder som är lämpliga med hänsyn till omständigheterna, men inte för att uttala oss om effektiviteten i den interna kontrollen.
- utvärderar vi lämpligheten i de redovisningsprinciper som används och rimligheten i styrelsens och verkställande direktörens uppskattningar i redovisningen och tillhörande upplysningar.
- drar vi en slutsats om lämpligheten i att styrelsen och verkställande direktören använder antagandet om fortsatt drift vid upprättandet av årsredovisningen och koncernredovisningen. Vi drar också en slutsats, med grund i de inhämtade revisionsbevisen, om huruvida det finns någon väsentlig osäkerhetsfaktor som avser sådana händelser eller förhållanden som kan leda till betydande tvivel om bolagets och koncernens förmåga att fortsätta verksamheten. Om vi drar slutsatsen att det finns en väsentlig osäkerhetsfaktor, måste vi i revisionsberättelsen fästa uppmärksamheten på upplysningarna i årsredovisningen och koncernredovisningen om den väsentliga osäkerhetsfaktorn eller, om sådana upplysningar är otillräckliga, modifiera uttalandet om årsredovisningen och koncernredovisningen. Våra slutsatser baseras på de revisionsbevis som inhämtas fram till datumet för revisionsberättelsen. Dock kan framtida händelser eller förhållanden göra att ett bolag och en koncern inte längre kan fortsätta verksamheten.
- utvärderar vi den övergripande presentationen, strukturen och innehållet i årsredovisningen och koncernredovisningen,

däribland upplysningarna, och om årsredovisningen och koncernredovisningen återger de underliggande transaktionerna och händelserna på ett sätt som ger en rättvisande bild.

- inhämtar vi tillräckliga och ändamålsenliga revisionsbevis avseende den finansiella informationen för enheterna eller affärsaktiviteterna inom koncernen för att göra ett uttalande avseende koncernredovisningen.

Vi ansvarar för styrning, övervakning och utförande av koncernrevisionen. Vi är ensam ansvarig för våra uttalanden.

Vi måste informera styrelsen om bland annat revisionens planerade omfattning och inriktning samt tidpunkten för den. Vi måste också informera om betydelsefulla iakttagelser under revisionen, däribland de eventuella betydande brister i den interna kontrollen som vi identifierat.

Rapport om andra krav enligt lagar och andra författningar

Uttalanden

Utöver vår revision av årsredovisningen och koncernredovisningen har vi även utfört en revision av styrelsens och verkställande direktörens förvaltning för Kaj Johansson Gruppen AB för år 2022 samt av förslaget till dispositioner beträffande bolagets vinst eller förlust.

Vi tillstyrker att bolagsstämman disponerar vinsten enligt förslaget i förvaltningsberättelsen och beviljar styrelsens ledamöter och verkställande direktören ansvarsfrihet för räkenskapsåret.

Grund för uttalanden

Vi har utfört revisionen enligt god revisionssed i Sverige. Vårt ansvar enligt denna beskrivs närmare i avsnittet *Revisorns ansvar*. Vi är oberoende i förhållande till moderbolaget och koncernen enligt god revisorssed i Sverige och har i övrigt fullgjort vårt yrkesetiska ansvar enligt dessa krav.

Vi anser att de revisionsbevis vi har inhämtat är tillräckliga och ändamålsenliga som grund för våra uttalanden.

Styrelsens och verkställande direktörens ansvar

Det är styrelsen som har ansvaret för förslaget till dispositioner beträffande bolagets vinst eller förlust. Vid förslag till utdelning innefattar detta bland annat en bedömning av om utdelningen är försvarlig med hänsyn till de krav som bolagets och koncernens verksamhetsart, omfattning och risker ställer på storleken av moderbolagets och koncernens egna kapital, konsolideringsbehov, likviditet och ställning i övrigt.

Styrelsen ansvarar för bolagets organisation och förvaltningen av bolagets angelägenheter. Detta innefattar bland annat att fortlöpande bedöma bolagets och koncernens ekonomiska situation och att tillse att bolagets organisation är utformad så att bokföringen, medelsförvaltningen och bolagets ekonomiska angelägenheter i övrigt kontrolleras på ett betryggande sätt. Verkställande direktören ska sköta den löpande förvaltningen enligt styrelsens riktlinjer och anvisningar och bland annat vidta de åtgärder som är nödvändiga för att bolagets bokföring ska fullgöras i överensstämmelse med lag och för att medelsförvaltningen ska skötas på ett betryggande sätt.

Revisorns ansvar

Vårt mål beträffande revisionen av förvaltningen, och därmed vårt uttalande om ansvarsfrihet, är att inhämta revisionsbevis för att med en rimlig grad av säkerhet kunna bedöma om någon styrelseledamot eller verkställande direktören i något väsentligt avseende:

- företagit någon åtgärd eller gjort sig skyldig till någon försumelse som kan föranleda ersättningskyldighet mot bolaget, eller
- på något annat sätt handlat i strid med aktiebolagslagen, årsredovisningslagen eller bolagsordningen.

Vårt mål beträffande revisionen av förslaget till dispositioner av bolagets vinst eller förlust, och därmed vårt uttalande om detta, är att med rimlig grad av säkerhet bedöma om förslaget är förenligt med aktiebolagslagen.

Rimlig säkerhet är en hög grad av säkerhet, men ingen garanti för att en revision som utförs enligt god revisionsmed i Sverige alltid kommer att upptäcka åtgärder eller försummelser som kan föranleda ersättningskyldighet mot bolaget, eller att ett förslag till dispositioner av bolagets vinst eller förlust inte är förenligt med aktiebolagslagen.

Som en del av en revision enligt god revisionsmed i Sverige använder vi professionellt omdöme och har en professionellt skeptisk inställning under hela revisionen. Granskningen av förvaltningen och förslaget till dispositioner av bolagets vinst eller förlust grundar sig främst på revisionen av räkenskaperna. Vilka tillkommande granskningsåtgärder som utförs baseras på vår professionella bedömning med utgångspunkt i risk och väsentlighet. Det innebär att vi fokuserar granskningen på sådana åtgärder, områden och förhållanden som är väsentliga för verksamheten och där avsteg och överträdelser skulle ha särskild betydelse för bolagets situation. Vi går igenom och prövar fattade beslut, beslutsunderlag, vidtagna åtgärder och andra förhållanden som är relevanta för vårt uttalande om ansvarsfrihet. Som underlag för vårt uttalande om styrelsens förslag till dispositioner beträffande bolagets vinst eller förlust har vi granskat om förslaget är förenligt med aktiebolagslagen.

Umeå den 22 mars 2023,
Grant Thornton Sweden AB



Fredrik Wikner
Auktoriserad revisor