

Årsredovisning för
Intelligent Apps Sweden AB
556888-9348

Räkenskapsåret
2023-01-01 - 2023-12-31

| | |
|------------------------|---|
| Förvaltningsberättelse | 1 |
| Resultaträkning | 3 |
| Balansräkning | 4 |
| Noter | 6 |
| Underskrifter | 7 |

Förvaltningsberättelse

Styrelsen för Intelligent Apps Sweden AB, 556888-9348, avger följande årsredovisning för räkenskapsåret 2023-01-01 - 2023-12-31.

Verksamheten

Verksamhetens art och inriktning

Bolagets verksamhet består av utveckling och försäljning av tekniska plattformar för mobila applikationer.

Företaget har sitt säte i Stockholm

Bolaget är ett helägt dotterföretag till Trim-Tab invest AB, org nr 559362-5600.

Rättvisande översikt över utvecklingen

| | 2023 | 2022 | Belopp i kr 2021 |
|------------------------------------|-----------|----------|---------------------|
| Nettoomsättning | -1 | 0 | 353 599 |
| Rörelseresultat | -51 730 | -277 743 | -238 826 |
| Resultat efter finansiella poster | -53 142 | -280 178 | -259 534 |
| Rörelsemarginal % | 5 173 000 | 0 | -67,5 |
| Avkastning på totalt kapital % | -14,5 | -84,2 | -73 |
| Avkastning på sysselsatt kapital % | 46,5 | 2 530,2 | -75,8 |
| Avkastning på eget kapital % | 47,7 | 314,3 | 306,2 |
| Balansomslutning | 357 368 | 329 774 | 341 856 |
| Kassalikviditet % | 0 | 0,2 | 69,1 |
| Soliditet % | -31,1 | -27 | -24,8 |

Nyckeltalsdefinitioner

Rörelsemarginal
Rörelseresultat / Nettoomsättning.

Avkastning på totalt kapital
(Rörelseresultat + finansiella intäkter) / Totala tillgångar.

Avkastning på sysselsatt kapital
(Rörelseresultat + finansiella intäkter) / Sysselsatt kapital.

Avkastning på eget kapital
Resultat efter finansiella poster / Justerat eget kapital.

Balansomslutning
Totala tillgångar.

Kassalikviditet
(Omsättningstillgångar - Varulager) / Kortfristiga skulder.

Soliditet
(Totalt eget kapital + (100 % -aktuell bolagsskattesats av obeskattade reserver)) / Totala tillgångar.

Förändringar i eget kapital

| | Aktie- kapital | Fond för utvecklings- utgifter | Balanserat resultat | Årets resultat |
|-------------------------------------|-------------------|--------------------------------------|------------------------|----------------|
| Ingående balans | 50 000 | 584 361 | -443 334 | -280 178 |
| Effekt av rättelse av fel | | | | 31 000 |
| Justerad ingående balans | 50 000 | 584 361 | -443 334 | -249 178 |
| Balanseras i ny räkning | | | 176 606 | -176 606 |
| Erhållna aktieägartillskott | | | -425 784 | |
| Återbetalning av aktieägartillskott | | | | 425 784 |
| Årets resultat | | | | -53 142 |
| Utgående balans | 50 000 | 584 361 | -692 512 | -53 142 |

Resultatdisposition

Belopp i kr

Till årsstämmans förfogande står följande medel

| | |
|----------------------------|-----------------|
| Balanserat resultat | -692 512 |
| Årets resultat | -53 142 |
| Medel att disponera | -745 654 |

Styrelsen föreslår att medlen disponeras enligt följande

| | |
|-------------------------|-----------------|
| Balanseras i ny räkning | -745 654 |
| Summa | -745 654 |

Resultaträkning

Belopp i kr

| | Not | 2023-01-01- 2023-12-31 | 2022-01-01- 2022-12-31 |
|---|-----|---------------------------|---------------------------|
| Rörelsens intäkter, lagerförändringar m.m. | | | |
| Nettoomsättning | | -1 | 0 |
| Summa rörelsens intäkter, lagerförändringar m.m. | | -1 | 0 |
| Rörelsens kostnader | | | |
| Övriga externa kostnader | | -12 492 | -22 506 |
| Av- och nedskrivningar av materiella och immateriella anläggningstillgångar | | -39 237 | -255 237 |
| Summa rörelsens kostnader | | -51 729 | -277 743 |
| Rörelseresultat | | -51 730 | -277 743 |
| Resultat från finansiella poster | | | |
| Räntekostnader och liknande resultatposter | | -1 412 | -2 435 |
| Summa resultat från finansiella poster | | -1 412 | -2 435 |
| Resultat efter finansiella poster | | -53 142 | -280 178 |
| Resultat före skatt | | -53 142 | -280 178 |
| Årets resultat | | -53 142 | -280 178 |

2024100903106

Balansräkning

Belopp i kr

Not

2023-12-31

2022-12-31

TILLGÅNGAR

Anläggningstillgångar

Immateriella anläggningstillgångar

Balanserade utgifter för utvecklingsarbeten
och liknande arbeten

2

357 326

329 124

Summa immateriella anläggningstillgångar

357 326

329 124

Summa anläggningstillgångar

357 326

329 124

Omsättningstillgångar

Kassa och bank

Kassa och bank

42

650

Summa kassa och bank

42

650

Summa omsättningstillgångar

42

650

SUMMA TILLGÅNGAR

357 368

329 774

2024100903107

Balansräkning

| Belopp i kr | Not | 2023-12-31 | 2022-12-31 |
|--|-----|-----------------|-----------------|
| EGET KAPITAL OCH SKULDER | | | |
| Eget kapital | | | |
| Bundet eget kapital | | | |
| Aktiekapital | | 50 000 | 50 000 |
| Fond för utvecklingsutgifter | | 584 361 | 584 361 |
| Summa bundet eget kapital | | 634 361 | 634 361 |
| Fritt eget kapital | | | |
| Balanserat resultat | | -692 512 | -443 334 |
| Årets resultat | | -53 142 | -280 178 |
| Summa fritt eget kapital | | -745 654 | -723 512 |
| Summa eget kapital | | -111 293 | -89 151 |
| Långfristiga skulder | | | |
| Övriga skulder till kreditinstitut | | 0 | 78 174 |
| Summa långfristiga skulder | | 0 | 78 174 |
| Kortfristiga skulder | | | |
| Skulder till koncernföretag | | 0 | 30 000 |
| Övriga skulder | | 458 661 | 300 751 |
| Upplupna kostnader och förutbetalda intäkter | | 10 000 | 10 000 |
| Summa kortfristiga skulder | | 468 661 | 340 751 |
| SUMMA EGET KAPITAL OCH SKULDER | | 357 368 | 329 774 |

Noter

Belopp i kr om inget annat anges.

Not 1 Redovisnings- och värderingsprinciper

Redovisnings- och värderingsprinciper


Årsredovisningen har upprättats i enlighet med årsredovisningslagen och Bokföringsnämndens allmänna råd BFNAR 2012:1 Årsredovisning och koncernredovisning (K3).

Not 2 Balanserade utgifter för utvecklingsarbeten och liknande arbeten

| | 2023-12-31 | 2022-12-31 |
|---|----------------|----------------|
| Ingående anskaffningsvärden | 3 087 085 | 2 824 436 |
| <i>Förändringar av anskaffningsvärden</i> | | |
| Aktiverade utgifter | 67 439 | 262 649 |
| Utgående anskaffningsvärden | 3 154 524 | 3 087 085 |
| Ingående avskrivningar | -2 757 961 | -2 502 724 |
| <i>Förändringar av avskrivningar</i> | | |
| Årets avskrivningar | -39 237 | -255 237 |
| Utgående avskrivningar | -2 797 198 | -2 757 961 |
| Redovisat värde | 357 326 | 329 124 |

Underskrifter

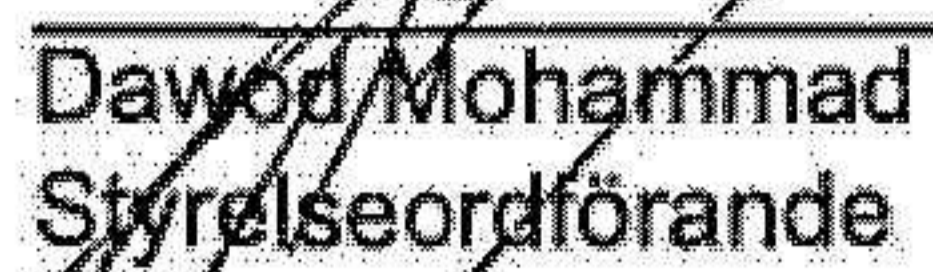
Stockholm



2024-06-30

Datum

Sandro Kåhre
Styrelseledamot



Dawod Mohammad
Styrelseordförande

2024-06-30


Datum

2024100903110

Fastställelseintyg

Jag intygar att resultaträkningen och balansräkningen har fastställts på årsstämma 2024-06-30.
Årsstämman beslöt att godkänna styrelsens förslag till behandling av ansamlad förlust.

Jag intygar att innehållet överensstämmer med originalet och att originalet och att originalet undertecknats av samtliga personer som enligt lag ska underteckna dessa.



Sandro Kähre
Styrelseledamot