

# Årsredovisning

---

## *Daeng Yoga&Spa AB*

556778-0613

Styrelsen avger följande årsredovisning för  
räkenskapsåret 2022-07-01 - 2023-06-30.

Om inte annat särskilt anges, redovisas alla belopp i hela kronor (sek).


INNEHÅLLSFÖRTECKNING	SIDA
- Förvaltningsberättelse	2
- Resultaträkning	3
- Balansräkning	4 - 5
- Noter	6
- Underskrifter	6

### FASTSTÄLLELSEINTYG

Jag intygar att resultaträkningen och balansräkningen har fastställts på årsstämma 2023-12-18.  
Årsstämman beslöt att godkänna styrelsens förslag till vinstdisposition.

Jag intygar att innehållet i dessa handlingar överensstämmer med originalen och att originalen undertecknats av  
samtliga personer som enligt lag ska underteckna dessa.

Stockholm 2023-12-18

  
Puangpis Ericsson

# Årsredovisning

---


*Daeng Yoga&Spa AB*

556778-0613

Styrelsen avger följande årsredovisning för  
räkenskapsåret 2022-07-01 - 2023-06-30.

Om inte annat särskilt anges, redovisas alla belopp i hela kronor (sek).

INNEHÅLLSFÖRTECKNING	SIDA
- Förvaltningsberättelse	2
- Resultaträkning	3
- Balansräkning	4 - 5
- Noter	6
- Underskrifter	6

Vidimeras!  


## FÖRVALTNINGSBERÄTTELSE

### VERKSAMHETEN

#### Allmänt om verksamheten

Företaget bedriver verksamhet inom skönhetsvård: manikyr, pedikyr, thaimassage och därmed förenlig verksamhet.

Verksamheten startades i februari 2009.

Företaget har sitt säte i Stockholm.

### FLERÅRSÖVERSIKT

Beloppen i flerårsöversikten är angivna i tusental kronor om inte annat anges.

	2207-2306	2107-2206	2007-2106	1907-2006
Nettoomsättning	545	505	426	373
Resultat efter finansiella poster	-174	106	116	7
Soliditet %	69	80	66	77

### FÖRÄNDRINGAR I EGET KAPITAL

	Aktiekapital	Balanserat resultat	Årets resultat	Totalt
Belopp vid årets ingång	100 000	335 009	83 780	518 789
<i>Resultatdisposition enligt bolagsstämman</i>				
Balanseras i ny räkning		83 780	-83 780	0
Årets resultat			-173 504	-173 504
Belopp vid årets utgång	100 000	418 789	-173 504	345 285


### RESULTATDISPOSITION

*Till årsstämmans förfogande står följande medel:*

Balanserat resultat	418 789
Årets resultat	-173 504
<i>Summa</i>	245 285

*Styrelsen föreslår att medlen disponeras enligt följande:*


Balanseras i ny räkning	245 285
<i>Summa</i>	245 285

Vid meras:  


# RESULTATRÄKNING

1

	2022-07-01 2023-06-30	2021-07-01 2022-06-30
<b>Rörelseintäkter, lagerförändringar m.m.</b>		
Nettoomsättning	544 920	505 238
Övriga rörelseintäkter	2 755	–
<b>Summa rörelseintäkter, lagerförändringar m.m.</b>	<b>547 675</b>	<b>505 238</b>
<b>Rörelsekostnader</b>		
Handelsvaror	-8 684	-19 844
Övriga externa kostnader	-347 273	-197 199
Personalkostnader	-338 931	-160 054
Av- och nedskrivningar av materiella och immateriella anläggningstillgångar	-25 558	-25 558
<b>Summa rörelsekostnader</b>	<b>-720 446</b>	<b>-402 655</b>
<b>Rörelseresultat</b>	<b>-172 771</b>	<b>102 583</b>
<b>Finansiella poster</b>		
Övriga ränteintäkter och liknande resultatposter	–	3 254
Räntekostnader och liknande resultatposter	-733	-71
<b>Summa finansiella poster</b>	<b>-733</b>	<b>3 183</b>
<b>Resultat efter finansiella poster</b>	<b>-173 504</b>	<b>105 766</b>
<b>Resultat före skatt</b>	<b>-173 504</b>	<b>105 766</b>
<b>Skatter</b>		
Skatt på årets resultat	–	-21 986
<b>Årets resultat</b>	<b>-173 504</b>	<b>83 780</b>


Vidimeras:  


# BALANSRÄKNING

1


2023122208586

		2023-06-30	2022-06-30
<b>TILLGÅNGAR</b>			
<b>Anläggningstillgångar</b>			
<i>Materiella anläggningstillgångar</i>			
Inventarier, verktyg och installationer	3	200 244	225 802
<i>Summa materiella anläggningstillgångar</i>		200 244	225 802
<b>Summa anläggningstillgångar</b>		<b>200 244</b>	<b>225 802</b>
<b>Omsättningstillgångar</b>			
<i>Kortfristiga fordringar</i>			
Kundfordringar		9 280	20 989
Övriga fordringar		90 388	79 938
Förutbetalda kostnader och upplupna intäkter		2	27 800
<i>Summa kortfristiga fordringar</i>		99 670	128 727
<i>Kassa och bank</i>			
Kassa och bank		197 416	294 959
<i>Summa kassa och bank</i>		197 416	294 959
<b>Summa omsättningstillgångar</b>		<b>297 086</b>	<b>423 686</b>
<b>SUMMA TILLGÅNGAR</b>		<b>497 330</b>	<b>649 488</b>

Adi meras:  


2023122208587

	2023-06-30	2022-06-30
<b>EGET KAPITAL OCH SKULDER</b>		
<b>Eget kapital</b>		
<i>Bundet eget kapital</i>		
Aktiekapital	100 000	100 000
<i>Summa bundet eget kapital</i>	<i>100 000</i>	<i>100 000</i>
<i>Fritt eget kapital</i>		
Balanserat resultat	418 789	335 009
Årets resultat	-173 504	83 780
<i>Summa fritt eget kapital</i>	<i>245 285</i>	<i>418 789</i>
<b>Summa eget kapital</b>	<b>345 285</b>	<b>518 789</b>
<b>Långfristiga skulder</b>		
Övriga skulder	1 542	32 280
<b>Summa långfristiga skulder</b>	<b>1 542</b>	<b>32 280</b>
<b>Kortfristiga skulder</b>		
Leverantörsskulder	6 899	9 095
Skatteskulder	-	14 144
Övriga skulder	133 604	67 184
Upplupna kostnader och förutbetalda intäkter	10 000	7 996
<b>Summa kortfristiga skulder</b>	<b>150 503</b>	<b>98 419</b>
<b>SUMMA EGET KAPITAL OCH SKULDER</b>	<b>497 330</b>	<b>649 488</b>

Vidimeras:  


## NOTER

### Not 1 Redovisningsprinciper

#### Enligt BFNAR 2016:10

Årsredovisningen har upprättats enligt årsredovisningslagen och BFNAR 2016:10 Årsredovisning i mindre företag (K2).

#### Materiella anläggningstillgångar

Avskrivning sker över den förväntade nyttjandeperioden.

	År
Inventarier, verktyg och installationer	
Inventarier, verktyg och installationer	5-20

### Not 2 Medelantalet anställda

Medelantalet anställda

2022/2023

2021/2022

1

1

### Not 3 Inventarier, verktyg och installationer

Ingående anskaffningsvärden  
Utgående anskaffningsvärden

2023-06-30

2022-06-30

511 092

511 092

511 092

511 092

Ingående avskrivningar  
Förändringar av avskrivningar

-285 290

-259 732

Årets avskrivningar

-25 558

-25 558

Utgående avskrivningar

-310 848

-285 290

**Redovisat värde**

**200 244**

**225 802**

## UNDERSKRIFTER

Stockholm



Puangpis Ericsson  
2023-12-18

Vidimeras:  
