

Årsredovisning och koncernredovisning

Roofline i Örnsköldsvik AB

Org.nr 556683-8214

Räkenskapsår 2024-01-01 - 2024-12-31

Fastställelseintyg

Undertecknad styrelseledamot i Roofline i Örnsköldsvik AB intygar att resultaträkningen och balansräkningen i årsredovisningen för moderbolaget samt koncernresultaträkningen och koncernbalansräkningen har fastställts på årsstämma den 6 maj 2025.

Årsstämman beslutade att godkänna styrelsens förslag till resultatdisposition.

Jag intygar också att innehållet i årsredovisningen och revisionsberättelsen stämmer överens med originalen.

Örnsköldsvik den 6 maj 2025


Ulf Strinnholm

Årsredovisning och koncernredovisning

Roofline i Örnsköldsvik AB

Org.nr 556683-8214

Räkenskapsår 2024-01-01 - 2024-12-31

h

Årsredovisning och koncernredovisning för räkenskapsåret 2024-01-01 - 2024-12-31

Styrelsen och verkställande direktören för Roofline i Örnsköldsvik AB avger härmed följande årsredovisning och koncernredovisning.

Innehåll	Sida
Förvaltningsberättelse	2
Resultaträkning koncern	4
Balansräkning koncern	5
Kassaflödesanalys koncern	7
Resultaträkning moderbolag	8
Balansräkning moderbolag	9
Kassaflödesanalys moderbolag	11
Noter	12

Styrelsens säte: Örnsköldsvik

Företagets redovisningsvaluta: Svenska kronor (SEK).

Alla belopp redovisas, om inget annat anges, i kronor (kr).

h

Förvaltningsberättelse

Information om verksamheten

Roofline i Örnsköldsvik AB, med säte i Örnsköldsvik, skall äga och förvalta fastigheten Högländ 54:3 som hyrs ut till det helägda dotterbolaget Lättelement AB, samt äga och förvalta andelar i andra rörelsedrivade företag.

Väsentliga händelser under räkenskapsåret

Under året har 50 % av aktierna i Falsat Sweden AB, 559018-9022, förvärvats och företaget redovisas som ett intresseföretag.

Falsat tillverkar golvvärme komponenter samt takplåt och är en komplett leverantör av tillbehör till tak. Vi har delvisa synergier med vår tillverkning av takelement i dotterbolaget Lättelement. Falsat är även ägare till fastigheten de är verksamma i.

Årets utveckling

Lättelement har under 2024 haft en lägre takt i produktionen än normalt. Beläggningen har dock varit jämn under året och försäljningen var enligt budget.

Förväntad framtida utveckling samt väsentliga risker och osäkerhetsfaktorer

Koncern

Under starten av år 2025 har försäljningen varit stark och vi ökar nu takten i fabriken för att möta våra kunder. Målsättningen är en 10-takt innan slutet av år 2025.

Moderföretag

Under 2025 planerar vi betydande investeringar i maskin utrustning och nya materialförråd för tillverkning av takelement.

Ägarförhållanden

AB Högländbolagen äger 50% av aktierna i bolaget. Övriga aktier i bolaget ägs till 25% av Ulf Strinnholm och till 25% av Liselotte Strinnholm.

h

2025050816003

Flerårsöversikt (Tkr)

Koncernen	2024	2023	2022	2021
Nettoomsättning	184 197	246 670	220 759	240 756
Resultat efter finansiella poster	25 722	29 372	14 709	21 139
Balansomslutning	140 928	127 348	135 842	112 790
Soliditet (%)	52,3	48,3	31,8	38,8
Avkastning på eget kap. (%)	34,9	47,8	34,0	48,3
Avkastning på totalt kap. (%)	18,4	23,3	11,1	18,9
Moderbolaget	2024	2023	2022	2021
Nettoomsättning	15 000	15 000	15 000	15 000
Resultat efter finansiella poster	12 838	12 355	13 106	16 738
Balansomslutning	48 731	39 854	41 469	42 669
Soliditet (%)	94,6	93,9	67,2	69,1
Avkastning på eget kap. (%)	27,9	33,0	47,0	56,8
Avkastning på totalt kap. (%)	26,4	31,6	32,1	39,5

Förändringar i eget kapital

Koncernen	Aktie- kapital	Annat eget kapital inkl. årets resultat	Totalt
Belopp vid årets ingång	1 000 000	60 470 836	61 470 836
Disposition enligt beslut av årsstämman:			
Utdelning		-8 000 000	-8 000 000
Årets resultat		20 243 538	20 243 538
Belopp vid årets utgång	1 000 000	72 714 374	73 714 374

Ingen ackumulerad kapitalandelsfond kopplat till andelar i intresseföretag ingår i eget kapital.

Moderbolaget	Aktie- kapital	Uppskriv- ningsfond	Balanserat resultat	Årets resultat	Totalt
Belopp vid årets ingång	1 000 000	1 666 059	20 193 911	14 570 335	37 430 305
Disposition enligt beslut av årsstämman:					
Utdelning			-8 000 000		-8 000 000
Balanseras i ny räkning			14 570 335	-14 570 335	0
Förändring av uppskrivningsfond		-72 026	72 026		0
Årets resultat				16 663 065	16 663 065
Belopp vid årets utgång	1 000 000	1 594 033	26 836 272	16 663 065	46 093 370

Förslag till vinstdisposition

Styrelsen föreslår att till förfogande stående vinstmedel (kronor):

u

balanserad vinst	26 836 272
årets vinst	16 663 065
	43 499 337
disponeras så att	
till aktieägare utdelas (1 200 kronor per aktie)	12 000 000
i ny räkning överföres	31 499 337
	43 499 337

Styrelsen föreslås bemyndigas att besluta om tidpunkt då utdelningen skall betalas.

Styrelsen anser att förslaget är förenligt med försiktighetsregeln i 17 kap. 3 § aktiebolagslagen enligt följande redogörelse: Styrelsens uppfattning är att vinstutdelningen är försvarlig med hänsyn till de krav verksamhetens art, omfattning och risk ställer på storleken på det egna kapitalet, bolagets konsolideringsbehov, likviditet och ställning i övrigt.

m

Koncernens Resultaträkning	Not	2024-01-01 -2024-12-31	2023-01-01 -2023-12-31
Nettoomsättning	2	184 196 898	246 669 744
Förändring av lagervaror under tillverkning, färdiga varor och pågående arbete för annans räkning		9 445 656	-5 545 754
Övriga rörelseintäkter	3	2 643 858	2 791 228
		196 286 412	243 915 218
<i>Rörelsens kostnader</i>			
Råvaror och förnödenheter		-75 876 119	-99 789 590
Övriga externa kostnader	4, 5	-24 536 265	-32 283 018
Personalkostnader	6	-67 512 075	-79 878 706
Avskrivningar och nedskrivningar av materiella och immateriella anläggningstillgångar		-2 857 479	-2 421 377
Andel i intresseföretags resultat efter skatt	7	-225 316	0
		-171 007 254	-214 372 691
Rörelseresultat		25 279 158	29 542 527
Resultat från finansiella poster			
Övriga ränteintäkter och liknande resultatposter	8	640 564	188 451
Räntekostnader och liknande resultatposter	9	-197 508	-358 566
		443 056	-170 115
Resultat efter finansiella poster		25 722 214	29 372 412
Resultat före skatt		25 722 214	29 372 412
Skatt på årets resultat	10	-5 478 676	-6 102 474
Årets resultat		20 243 538	23 269 938
Hänförligt till moderföretagets aktieägare		20 243 538	23 269 938

hw

Koncernens Balansräkning	Not	2024-12-31	2023-12-31
TILLGÅNGAR			
Anläggningstillgångar			
<i>Materiella anläggningstillgångar</i>			
Byggnader och mark	11	36 380 419	37 797 972
Maskiner och andra tekniska anläggningar	12	254 920	486 286
Inventarier, verktyg och installationer	13	1 721 004	2 878 364
		38 356 343	41 162 622
<i>Finansiella anläggningstillgångar</i>			
Andelar i intresseföretag och gemensamt styrda företag	14	5 274 684	0
Andra långfristiga fordringar	15	125 000	65 000
		5 399 684	65 000
Summa anläggningstillgångar		43 756 027	41 227 622
Omsättningstillgångar			
<i>Varulager m m</i>			
Råvaror och förnödenheter		15 166 946	13 997 810
Varor under tillverkning		22 120 291	12 674 635
		37 287 237	26 672 445
<i>Kortfristiga fordringar</i>			
Kundfordringar		35 555 355	20 219 252
Fordringar hos intresseföretag och gemensamt styrda företag		3 933 916	0
Aktuella skattefordringar		2 766 400	1 867 973
Övriga fordringar		246 657	1 303 991
Förutbetalda kostnader och upplupna intäkter	16	6 266 271	6 738 268
		48 768 599	30 129 484
<i>Kassa och bank</i>	17	11 116 604	29 318 234
Summa omsättningstillgångar		97 172 440	86 120 163
SUMMA TILLGÅNGAR		140 928 467	127 347 785

h

Koncernens **Not** **2024-12-31** **2023-12-31**
Balansräkning

EGET KAPITAL OCH SKULDER

Eget kapital

*Eget kapital hänförligt till moderföretagets
aktieägare*

Aktiekapital		1 000 000	1 000 000
Annat eget kapital inklusive årets resultat		72 714 374	60 470 836

**Eget kapital hänförligt till moderföretagets
aktieägare**

73 714 374 **61 470 836**

Summa eget kapital

73 714 374 **61 470 836**

Avsättningar

Avsättningar för pensioner och liknande förpliktelser		125 000	65 000
Uppskjuten skatteskuld	18	1 629 312	1 538 601
		1 754 312	1 603 601

Kortfristiga skulder

Förskott från kunder		28 365 954	25 698 168
Leverantörsskulder		10 540 890	13 718 086
Aktuella skatteskulder		243 081	0
Övriga skulder		4 538 920	5 479 694
Upplupna kostnader och förutbetalda intäkter	19	21 770 936	19 377 400
		65 459 781	64 273 348

SUMMA EGET KAPITAL OCH SKULDER

140 928 467 **127 347 785**

h

Koncernens	Not	2024-01-01	2023-01-01
Kassaflödesanalys		-2024-12-31	-2023-12-31
Den löpande verksamheten			
Resultat efter finansiella poster	20	25 722 214	29 372 412
Justeringar för poster som inte ingår i kassaflödet m.m	21	2 467 795	2 486 377
Betald skatt		-6 043 311	-3 138 274
Kassaflöde från den löpande verksamheten före förändringar av rörelsekapital		22 146 698	28 720 515
Kassaflöde från förändringar i rörelsekapital			
Förändring av varulager och pågående arbeten		-10 614 792	8 945 906
Förändring kundfordringar		-15 336 103	19 129 768
Förändring av kortfristiga fordringar		-2 404 585	6 474 570
Förändring leverantörsskulder		-3 177 196	518 340
Förändring av kortfristiga skulder		4 120 548	-13 938 859
Kassaflöde från den löpande verksamheten		-5 265 430	49 850 240
Investeringsverksamheten			
Investeringar i materiella anläggningstillgångar		-51 200	-1 959 834
Försäljning av materiella anläggningstillgångar		675 000	0
Investeringar i intresseföretag		-5 500 000	0
Investeringar i övriga finansiella anläggningstillgångar		-60 000	-65 000
Kassaflöde från investeringsverksamheten		-4 936 200	-2 024 834
Finansieringsverksamheten			
Nettoförändring checkräkning		0	-10 758 642
Amortering av lån		0	-2 750 000
Utbetald utdelning		-8 000 000	-5 000 000
Förändring kortfristiga placeringar		0	1 432
Kassaflöde från finansieringsverksamheten		-8 000 000	-18 507 210
Årets kassaflöde		-18 201 630	29 318 196
Likvida medel vid årets början			
Likvida medel vid årets början		29 318 234	38
Likvida medel vid årets slut	22	11 116 604	29 318 234

h

Moderbolagets Resultaträkning	Not	2024-01-01 -2024-12-31	2023-01-01 -2023-12-31
<i>Rörelsens intäkter</i>			
Nettoomsättning		15 000 000	15 000 000
		15 000 000	15 000 000
<i>Rörelsens kostnader</i>			
Övriga externa kostnader	4, 5	-795 080	-1 076 597
Personalkostnader	6	-39 142	-34 973
Avskrivningar av materiella anläggningstillgångar		-1 320 006	-1 320 008
		-2 154 228	-2 431 578
Rörelseresultat	23	12 845 772	12 568 422
Resultat från finansiella poster			
Övriga ränteintäkter och liknande resultatposter	8	8 421	24 681
Räntekostnader och liknande resultatposter	9	-16 225	-238 330
		-7 804	-213 649
Resultat efter finansiella poster		12 837 968	12 354 773
Bokslutsdispositioner	24	8 000 000	6 000 000
Resultat före skatt		20 837 968	18 354 773
Skatt på årets resultat	10	-4 174 903	-3 784 438
Årets resultat		16 663 065	14 570 335

h

Moderbolagets **Not** **2024-12-31** **2023-12-31**
Balansräkning

TILLGÅNGAR

Anläggningstillgångar

Materiella anläggningstillgångar

Byggnader och mark	11	35 507 722	36 827 728
		35 507 722	36 827 728

Finansiella anläggningstillgångar

Andelar i koncernföretag	25, 26	2 000 000	2 000 000
Andelar i intresseföretag och gemensamt styrda företag	14, 27	5 500 000	0
		7 500 000	2 000 000

Summa anläggningstillgångar		43 007 722	38 827 728
------------------------------------	--	-------------------	-------------------

Omsättningstillgångar

Kortfristiga fordringar

Fordringar hos koncernföretag		1 570 406	102 182
Fordringar hos intresseföretag och gemensamt styrda företag		3 933 916	0
Aktuella skattefordringar		0	254 703
Övriga fordringar		1 893	1 051
		5 506 215	357 936

<i>Kassa och bank</i>	17	217 357	668 319
Summa omsättningstillgångar		5 723 572	1 026 255

SUMMA TILLGÅNGAR		48 731 294	39 853 983
-------------------------	--	-------------------	-------------------

ki

Moderbolagets
Balansräkning

Not **2024-12-31** **2023-12-31**

EGET KAPITAL OCH SKULDER

Eget kapital	28, 29		
<i>Bundet eget kapital</i>			
Aktiekapital		1 000 000	1 000 000
Uppskrivningsfond	30	1 594 033	1 666 059
		2 594 033	2 666 059

<i>Fritt eget kapital</i>			
Balanserad vinst eller förlust		26 836 272	20 193 910
Årets resultat		16 663 065	14 570 335
		43 499 337	34 764 245
Summa eget kapital		46 093 370	37 430 304

Avsättningar			
Uppskjuten skatteskuld	18	1 293 549	1 331 644
Summa avsättningar		1 293 549	1 331 644

Kortfristiga skulder			
Leverantörsskulder		7 199	0
Aktuella skatteskulder		243 081	0
Övriga skulder		936 060	937 500
Upplupna kostnader och förutbetalda intäkter	19	158 035	154 535
Summa kortfristiga skulder		1 344 375	1 092 035

SUMMA EGET KAPITAL OCH SKULDER **48 731 294** **39 853 983**

k

Moderbolagets	Not	2024-01-01	2023-01-01
Kassaflödesanalys		-2024-12-31	-2023-12-31
Den löpande verksamheten			
Resultat efter finansiella poster	20	12 837 968	12 354 773
Justeringar för poster som inte ingår i kassaflödet	21	1 320 006	1 320 008
Betald skatt		-3 714 461	-2 619 576
Kassaflöde från den löpande verksamheten före förändring av rörelsekapital		10 443 513	11 055 205
Kassaflöde från förändring av rörelsekapitalet			
Förändring av kortfristiga fordringar		-3 833 328	-1 051
Förändring av leverantörsskulder		7 199	-1 350
Förändring av kortfristiga skulder		6 431 654	1 263 672
Kassaflöde från den löpande verksamheten		13 049 038	12 316 476
Investeringsverksamheten			
Invensteringar i intresseföretag		-5 500 000	0
Kassaflöde från investeringsverksamheten		-5 500 000	0
Finansieringsverksamheten			
Nettoförändring checkräkning		0	-3 898 157
Amortering av lån		0	-2 750 000
Utbetald utdelning		-8 000 000	-5 000 000
Kassaflöde från finansieringsverksamheten		-8 000 000	-11 648 157
Årets kassaflöde		-450 962	668 319
Likvida medel vid årets början			
Likvida medel vid årets början		668 319	0
Likvida medel vid årets slut	22	217 357	668 319

h

Noter

Not 1 Redovisnings- och värderingsprinciper

Allmänna upplysningar

Årsredovisningen och koncernredovisningen är upprättad i enlighet med årsredovisningslagen och BFNAR 2012:1 Årsredovisning och koncernredovisning (K3).

Moderföretaget och koncernen tillämpar samma redovisningsprinciper om inte annat framgår nedan.

Omräkning av utländsk valuta

Fordringar och skulder i utländsk valuta har värderats till balansdagens kurs. Kursvinster och kursförluster på rörelsefordringar och rörelseskulder redovisas i rörelseresultatet medan kursvinster och kursförluster på finansiella fordringar och skulder redovisas som finansiella poster.

Intäktsredovisning

Intäkter har tagits upp till verkligt värde av vad som erhållits eller kommer att erhållas och redovisas i den omfattning det är sannolikt att de ekonomiska fördelarna kommer att tillgodogöras bolaget och intäkterna kan beräknas på ett tillförlitligt sätt.

Vid försäljning av varor redovisas normalt inkomsten som intäkt när de väsentliga förmåner och risker som är förknippade med ägandet av varan har överförts från företaget till köparen.

Ersättning i form av ränta, royalty eller utdelning redovisas som intäkt när det är sannolikt att företaget kommer att få de ekonomiska fördelarna som är förknippade med transaktionen och när inkomsten kan beräknas på ett tillförlitligt sätt.

Ränta redovisas som intäkt enligt den så kallade effektivräntemetoden. Royalty periodiseras i enlighet med den aktuella överenskommelsens ekonomiska innebörd. Utdelning redovisas som intäkt när företagets rätt till betalning är säkerställd.

Koncernredovisning

Konsolideringsmetod

Koncernredovisningen har upprättats enligt förvärvsmetoden. Detta innebär att förvärvade verksamheters identifierbara tillgångar och skulder redovisas till marknadsvärde enligt upprättad förvärvsanalys. Överstiger verksamhetens anskaffningsvärde det beräknade marknadsvärdet av de förväntade nettotillgångarna enligt förvärvsanalysen redovisas skillnaden som goodwill.

Dotterföretag

Koncernredovisningen omfattar, förutom moderföretaget, samtliga företag i vilka moderföretaget direkt eller indirekt har mer än 50 % av röstetalet eller på annat sätt innehar det bestämmande inflytandet och därmed har en rätt att utforma företagets finansiella och operativa strategier i syfte att erhålla ekonomiska fördelar.

W

Ett dotterföretags intäkter och kostnader tas in i koncernredovisningen från och med tidpunkten för förvärvet till och med den tidpunkt då moderföretaget inte längre har ett bestämmande inflytande över dotterföretaget.

Intresseföretag och Gemensamt styrt företag

Som intresseföretag räknas sådana företag där företaget har ett betydande men inte bestämmande inflytande. Ett betydande inflytande anses normalt föreligga när företaget äger minst 20 % men inte mer än 50 % av rösterna i ett annat företag.

Redovisning av intresseföretag

Innehav i intresseföretag redovisas i koncernredovisningen enligt kapitalandelsmetoden. Det innebär att en förvärvsanalys upprättas och eventuella över- eller undervärden identifieras. Det koncernmässiga värdet på andelen påverkas under innehavstiden genom avskrivningar på övervärden eller återföring av undervärden. Andelsvärdet påverkas även av resultatandelen i intresseföretaget under innehavstiden, justerat för internvinster och övriga koncernmässiga justeringar. Erhållna utdelningar reducerar det koncernmässiga värdet.

Andel i intresseföretagets resultat efter skatt redovisas på egen rad och påverkar koncernens rörelseresultat.

Transaktioner mellan koncernföretag

Koncerninterna fordringar och skulder samt transaktioner mellan koncernföretag liksom orealiserade vinster elimineras i sin helhet. Orealiserade förluster elimineras också såvida inte transaktionen motsvarar ett nedskrivningsbehov.

Förändring av internvinst under räkenskapsåret har elimineras i koncernresultaträkningen.

Anläggningstillgångar

Immateriella och materiella anläggningstillgångar redovisas till anskaffningsvärde minskat med ackumulerade avskrivningar enligt plan och eventuella nedskrivningar.

Avskrivning sker linjärt över den förväntade nyttjandeperioden med hänsyn till väsentligt restvärde.

Följande avskrivningsprocent tillämpas:

Byggnader	15-75 år
Uppskrivning av byggnad	40-75 år
Markanläggningar	20 år
Maskiner och andra tekniska anläggningar	7 år
Inventarier, verktyg och installationer	4-7 år

Komponentindelning

Materiella anläggningstillgångar har delats upp på komponenter när komponenterna är betydande och när komponenterna har väsentligt olika nyttjandeperioder. När en komponent i en anläggningstillgång byts ut, uträngeras eventuell kvarvarande del av den gamla komponenten och den nya komponentens anskaffningsvärde aktiveras. Utgifter för löpande reparationer och underhåll redovisas som kostnader.

u

Finansiella instrument

Finansiella instrument värderas utifrån anskaffningsvärdet. Instrumentet redovisas i balansräkningen när bolaget blir part i instrumentets avtalsmässiga villkor. Finansiella tillgångar tas bort från balansräkningen när rätten att erhålla kassaflöden från instrumentet har löpt ut eller överförs och bolaget har överfört i stort sett alla risker och förmåner som är förknippade med äganderätten. Finansiella skulder tas bort från balansräkningen när förpliktelserna har reglerats eller på annat sätt upphört.

Andelar i dotterföretag

Andelar i dotterföretag redovisas till anskaffningsvärde efter avdrag för eventuella nedskrivningar. I anskaffningsvärdet ingår köpeskillingen som erlagts för aktierna samt förvärvskostnader. Eventuella kapitaltillskott läggs till anskaffningsvärdet när de uppkommer.

Kortfristiga placeringar

Värdepapper som är anskaffade med avsikt att innehas kortsiktigt redovisas inledningsvis till anskaffningsvärde och i efterföljande värderingar i enlighet med lägsta värdets princip till det lägsta av anskaffningsvärde och marknadsvärde.

Kundfordringar/kortfristiga fordringar

Kundfordringar och kortfristiga fordringar redovisas som omsättningstillgångar till det belopp som förväntas bli inbetalt efter avdrag för individuellt bedömda osäkra fordringar.

Låneskulder och leverantörsskulder

Låneskulder och leverantörsskulder redovisas initialt till anskaffningsvärde efter avdrag för transaktionskostnader. Skiljer sig det redovisade beloppet från det belopp som ska återbetalas vid förfallotidpunkten periodiseras mellanskillnaden som räntekostnad över lånets löptid med hjälp av instrumentets effektivränta. Härigenom överensstämmer vid förfallotidpunkten det redovisade beloppet och det belopp som ska återbetalas.

Kvittning av finansiell fordran och finansiell skuld

En finansiell tillgång och en finansiell skuld kvittas och redovisas med ett nettobelopp i balansräkningen endast då legal kvittningsrätt föreligger samt då en reglering med ett nettobelopp avses ske eller då en samtida avyttring av tillgången och reglering av skulden avses ske.

Nedskrivningsprövning av finansiella anläggningstillgångar

Vid varje balansdag bedöms om det finns indikationer på nedskrivningsbehov av någon av de finansiella anläggningstillgångarna. Nedskrivning sker om värdenedgången bedöms vara bestående och provas individuellt.

Leasingavtal

Företaget redovisar samtliga leasingavtal, såväl finansiella som operationella, som operationella leasingavtal. Operationella leasingavtal redovisas som en kostnad linjärt över leasingperioden.

h

Varulager

Varulagret har värderats till det lägsta av dess anskaffningsvärde och dess nettoförsäljningsvärde på balansdagen. Därvid har inkuransrisk beaktats. Anskaffningsvärdet beräknas enligt först in- först ut-principen, respektive verkligt värde.

I egentillverkade halv- och helfabrikat består anskaffningsvärdet av direkta tillverkningskostnader och de indirekta kostnader som utgör mer än en oväsentlig del av den sammanlagda utgiften för tillverkningen. Vid värdering har inte tagits hänsyn till normalt kapacitetsutnyttjande.

Inkomstskatter

Total skatt utgörs av aktuell skatt och uppskjuten skatt. Skatter redovisas i resultaträkningen, utom då underliggande transaktion redovisas direkt mot eget kapital varvid tillhörande skatteeffekter redovisas i eget kapital.

Aktuell skatt

Aktuell skatt avser inkomstskatt för innevarande räkenskapsår samt den del av tidigare räkenskapsårs inkomstskatt som ännu inte redovisats. Aktuell skatt beräknas utifrån den skattesats som gäller per balansdagen.

Uppskjuten skatt

Uppskjuten skatt är inkomstskatt som avser framtida räkenskapsår till följd av tidigare händelser. Redovisning sker enligt balansräkningsmetoden. Enligt denna metod redovisas uppskjutna skatteskulder och uppskjutna skattefordringar på temporära skillnader som uppstår mellan bokförda respektive skattemässiga värden för tillgångar och skulder samt för övriga skattemässiga avdrag eller underskott.

Uppskjutna skattefordringar nettoredovisas mot uppskjutna skatteskulder endast om de kan betalas med ett nettobelopp. Uppskjuten skatt beräknas utifrån gällande skattesats på balansdagen. Effekter av förändringar i gällande skattesatser resultatförs i den period förändringen lagstadsats. Uppskjuten skattefordran redovisas som finansiell anläggningstillgång och uppskjuten skatteskuld som avsättning.

Uppskjuten skattefordran avseende underskottsavdrag eller andra framtida skattemässiga avdrag redovisas i den omfattning det är sannolikt att avdragen kan avräknas mot framtida skattemässiga överskott.

På grund av sambandet mellan redovisning och beskattning särredovisas inte den uppskjutna skatteskulden som är hänförlig till obeskattade reserver.

Avsättningar

Som avsättning har redovisats förpliktelser gentemot tredje man som är hänförliga till räkenskapsåret eller tidigare räkenskapsår och som på balansdagen antingen är säkra eller sannolika till sin förekomst men oviss till belopp eller till den tidpunkt då de ska infrias.

h

Ersättningar till anställda

Ersättningar till anställda avser alla former av ersättningar som företaget lämnar till de anställda. Kortfristiga ersättningar utgörs av bland annat löner, betald semester, betald frånvaro, bonus och ersättning efter avslutad anställning (pension). Kortfristiga ersättningar redovisas som kostnad och en skuld då det finns en legal eller informell förpliktelse att betala ut en ersättning till följd av en tidigare händelse och en tillförlitlig uppskattning av beloppet kan göras.

Ersättningar till anställda efter avslutad anställning

Företaget har pensionsförpliktelser vilka uteslutande är beroende av värdet på de av företaget och koncernen ägda kapitalförsäkringar. Kapitalförsäkringarna redovisas till anskaffningsvärde som finansiell anläggningstillgång. Pensionsförpliktelsen redovisas som en avsättning till samma värde som kapitalförsäkringens redovisade värde.

I företaget finns både avgiftsbestämda och förmånsbestämda pensionsplaner.

Som avgiftsbestämda planer klassificeras planer där fastställda avgifter betalas och det inte finns förpliktelser att betala något ytterligare, utöver dessa avgifter.

Utgifter för avgiftsbestämda planer redovisas som en kostnad under den period de anställda utför de tjänster som ligger till grund för förpliktelsen.

Företaget har förmånsbestämda pensionsplaner som finansieras via Alecta, vilka redovisas som avgiftsbestämda planer då det inte finns tillräcklig information för att redovisa planen som förmånsbestämd.

Offentliga bidrag

Bidrag från staten redovisas till verkligt värde när det är rimligt och säkert att bidraget kommer att erhållas och företaget kommer uppfylla de villkor som är förknippade med bidraget. Bidrag avsedda att täcka investeringar i materiella eller immateriella anläggningstillgångar reducerar tillgångarnas anskaffningsvärden och därmed det avskrivningsbara beloppet.

Koncernbidrag

Erhållna och lämnade koncernbidrag redovisas som bokslutsdispositioner.

Kassaflödesanalys

Kassaflödesanalysen upprättas enligt indirekt metod. Det redovisade kassaflödet omfattar endast transaktioner som medfört in- eller utbetalningar.

Som likvida medel klassificerar företaget, förutom kassamedel, disponibla tillgodohavanden hos banker och andra kreditinstitut.

u

Uppskattningar och bedömningar

Upprättandet av bokslut och tillämpning av redovisningsprinciper, baseras ofta på ledningens bedömningar, uppskattningar och antaganden som anses vara rimliga vid den tidpunkt då bedömningen görs. Uppskattningar och bedömningar är baserade på historiska erfarenheter och ett antal andra faktorer, som under rådande omständigheter anses vara rimliga. Resultatet av dessa används för att bedöma de redovisade värdena på tillgångar och skulder, som inte annars framgår tydligt från andra källor. Det verkliga utfallet kan avvika från dessa uppskattningar och bedömningar. Uppskattningar och antaganden ses över regelbundet.

Inga väsentliga källor till osäkerhet i uppskattningar och antaganden på balansdagen bedöms kunna innebära en betydande risk för en väsentlig justering av redovisade värden för tillgångar och skulder under nästa räkenskapsår.

Nyckeltalsdefinitioner

Nettoomsättning

Rörelsens huvudintäkter, fakturerade kostnader, sidointäkter samt intäktskorrigeringar.

Resultat efter finansiella poster

Resultat efter finansiella intäkter och kostnader men före bokslutsdispositioner och skatter.

Balansomslutning

Företagets samlade tillgångar.

Soliditet (%)

Justerat eget kapital (eget kapital och obeskattade reserver med avdrag för uppskjuten skatt) i procent av balansomslutning.

Avkastning på eget kap. (%)

Resultat efter finansiella poster i procent av justerat eget kapital (eget kapital och obeskattade reserver med avdrag för uppskjuten skatt).

Avkastning på totalt kap. (%)

Rörelseresultat plus finansiella intäkter i procent av balansomslutningen.

m

**Not 2 Nettoomsättningens fördelning
Koncernen**

	2024	2023
Nettoomsättningen per geografisk marknad		
Norden	184 196 898	246 669 744
	184 196 898	246 669 744

**Not 3 Övriga rörelseintäkter
Koncernen**

	2024	2023
Offentliga fraktbidrag	1 112 977	1 772 000
Offentliga bidrag och ersättningar för personalkostnader	359 957	455 660
Vinster vid försäljningar av maskiner och inventarier	675 000	0
Övrigt	495 924	563 568
	2 643 858	2 791 228

**Not 4 Leasingavtal
Koncernen**

Årets leasingkostnader avseende leasingavtal, uppgår till 607 442 kronor (578 498 kronor).

Framtida leasingavgifter, för icke uppsägningsbara leasingavtal, förfaller till betalning enligt följande:

	2024	2023
Inom ett år	182 798	566 560
Senare än ett år men inom fem år	473 763	241 756
	656 561	808 316

Moderbolaget

Årets leasingkostnader avseende leasingavtal, uppgår till 0 kronor (0 kronor).

m

Not 5 Arvode till revisorer .
Koncernen

Med revisionsuppdrag avses granskning av årsredovisningen och bokföringen samt styrelsens och verkställande direktörens förvaltning, övriga arbetsuppgifter som det ankommer på bolagets revisor att utföra samt rådgivning eller annat biträde som föranleds av iakttagelser vid sådan granskning eller genomförandet av sådana övriga arbetsuppgifter.

	2024	2023
Ernst & Young Aktiebolag		
Revisionsuppdrag	123 100	125 000
Revisionsverksamhet utöver revisionsuppdraget	31 920	64 960
Övriga tjänster	19 695	0
	174 715	189 960

Moderbolaget

Med revisionsuppdrag avses granskning av årsredovisningen och bokföringen samt styrelsens och verkställande direktörens förvaltning, övriga arbetsuppgifter som det ankommer på bolagets revisor att utföra samt rådgivning eller annat biträde som föranleds av iakttagelser vid sådan granskning eller genomförandet av sådana övriga arbetsuppgifter.

	2024	2023
Ernst & Young Aktiebolag		
Revisionsuppdrag	25 500	40 000
Revisionsverksamhet utöver revisionsuppdraget	25 920	58 960
	51 420	98 960

Not 6 Anställda och personalkostnader
Koncernen

	2024	2023
Medelantalet anställda		
Kvinnor	10	12
Män	78	95
	88	107
Löner och andra ersättningar		
Styrelse och verkställande direktör	940 426	779 712
Övriga anställda	44 572 839	52 149 415
	45 513 265	52 929 127

h

Sociala kostnader

Pensionskostnader för styrelse och verkställande direktör	660 940	857 251
Pensionskostnader för övriga anställda	3 470 348	3 489 383
Övriga sociala avgifter enligt lag och avtal	14 635 785	18 110 685
	18 767 073	22 457 319

Totala löner, ersättningar, sociala kostnader och pensionskostnader

64 280 338 **75 386 446**

Könsfördelning bland ledande befattningshavare

Andel kvinnor i styrelsen	25 %	25 %
Andel män i styrelsen	75 %	75 %
Andel kvinnor bland övriga ledande befattningshavare	25 %	25 %
Andel män bland övriga ledande befattningshavare	75 %	75 %

Moderbolaget

Bolaget har inte haft några anställda och några löner har ej utbetalats.

Könsfördelning bland ledande befattningshavare

Andel kvinnor i styrelsen	25 %	25 %
Andel män i styrelsen	75 %	75 %
Andel kvinnor bland övriga ledande befattningshavare	25 %	25 %
Andel män bland övriga ledande befattningshavare	75 %	75 %

**Not 7 Andel i intresseföretagsresultat efter skatt
Koncernen**

	2024	2023
Andel i resultat efter skatt	162 464	0
Avskrivning av goodwill	-387 780	0
	-225 316	0

**Not 8 Övriga ränteintäkter och liknande resultatposter
Koncernen**

	2024	2023
Ränteintäkter	654 533	188 451
Valutaförluster	-13 969	0
	640 564	188 451

h

2025050816922

Moderbolaget

	2024	2023
Ränteintäkter	8 421	24 681
	8 421	24 681

**Not 9 Räntekostnader och liknande resultatposter
Koncernen**

	2024	2023
Räntekostnader	-197 508	-358 566
	-197 508	-358 566

Moderbolaget

	2024	2023
Räntekostnader till koncernföretag		0
Räntekostnader	-16 225	-238 330
	-16 225	-238 330

**Not 10 Aktuell och uppskjuten skatt
Koncernen**

	2024	2023
Aktuell skatt på årets resultat	-5 387 964	-6 014 132
Aktuell skatt avseende tidigare år	0	11 669
Uppskjuten skatt	-90 712	-100 011
Skatt på årets resultat	-5 478 676	-6 102 474
Redovisat resultat före skatt	25 722 214	29 372 412
Skatt beräknad enligt gällande skattesats (20.6%)	-5 298 776	-6 050 717
Ej avdragsgilla kostnader	-118 092	-91 447
Ej skattepliktiga intäkter	12 781	30 151
Skatt hänförlig till tidigare års redovisade resultat	0	11 669
Justering av uppskjuten skatt hänförlig till tidigare år	-74 589	0
Övrigt	0	-2 130
Redovisad skattekostnad	-5 478 676	-6 102 474

lh

Moderbolaget

	2024	2023
Aktuell skatt	-4 212 998	-2 619 576
Uppskjuten skatt	38 095	-98 403
Skatt på årets resultat	-4 174 903	-2 717 979
Redovisat resultat i skattepliktig verksamhet före skatt	20 837 968	18 354 773
Skatt beräknad enligt gällande skattesats (20.6%)	-4 292 621	-3 781 083
Ej avdragsgilla kostnader	-9 299	-8 439
Ej skattepliktiga intäkter	1 735	5 084
Justering av uppskjuten skatt hänförlig till tidigare år	125 282	0
Redovisad skattekostnad	-4 174 903	-3 784 438

**Not 11 Byggnader och mark
Koncernen**

	2024-12-31	2023-12-31
Ingående anskaffningsvärden	43 822 318	43 822 318
Utgående ackumulerade anskaffningsvärden	43 822 318	43 822 318
Ingående avskrivningar	-9 089 388	-7 856 580
Årets avskrivningar	-1 232 806	-1 232 808
Utgående ackumulerade avskrivningar	-10 322 194	-9 089 388
Ingående uppskrivningar	3 065 042	3 249 789
Årets nedskrivningar på uppskrivet belopp	-184 747	-184 747
Utgående ackumulerade uppskrivningar	2 880 295	3 065 042
Utgående redovisat värde	36 380 419	37 797 972

Anskaffningsvärdet har minskat med offentliga bidrag från Länsstyrelsen Västernorrland om 1 200 000 kr som erhöles år 2014.

u

Moderbolaget

	2024-12-31	2023-12-31
Ingående anskaffningsvärden	43 822 318	43 822 318
Utgående ackumulerade anskaffningsvärden	43 822 318	43 822 318
Ingående avskrivningar	-9 089 388	-7 856 580
Årets avskrivningar	-1 232 806	-1 232 808
Utgående ackumulerade avskrivningar	-10 322 194	-9 089 388
Ingående uppskrivningar	2 094 798	2 181 998
Årets avskrivningar på uppskrivet belopp	-87 200	-87 200
Utgående ackumulerade uppskrivningar	2 007 598	2 094 798
Utgående redovisat värde	35 507 722	36 827 728

Anskaffningsvärdet har minskat med offentliga bidrag från Länsstyrelsen Västernorrland om 1 200 000 kr som erhöles år 2014.

**Not 12 Maskiner och andra tekniska anläggningar
Koncernen**

	2024-12-31	2023-12-31
Ingående anskaffningsvärden	14 470 674	14 439 879
Inköp	0	30 795
Utgående ackumulerade anskaffningsvärden	14 470 674	14 470 674
Ingående avskrivningar	-13 984 388	-13 635 716
Årets avskrivningar	-231 366	-348 672
Utgående ackumulerade avskrivningar	-14 215 754	-13 984 388
Utgående redovisat värde	254 920	486 286

Anskaffningsvärdet har minskat med ett offentligt bidrag från Länsstyrelsen Västernorrland om 728 177 kr som erhöles år 2008

u

2025050816925

**Not 13 Inventarier, verktyg och installationer
Koncernen**

	2024-12-31	2023-12-31
Ingående anskaffningsvärden	9 554 793	7 640 754
Inköp	51 200	1 929 039
Försäljningar/utrangeringar	-1 258 905	-15 000
Utgående ackumulerade anskaffningsvärden	8 347 088	9 554 793
Ingående avskrivningar	-6 676 429	-6 036 279
Försäljningar/utrangeringar	1 258 905	15 000
Årets avskrivningar	-1 208 560	-655 150
Utgående ackumulerade avskrivningar	-6 626 084	-6 676 429
Utgående redovisat värde	1 721 004	2 878 364

Anskaffningsvärdet har minskat med ett offentligt bidrag från Länsstyrelsen Västernorrland om 18 998 kr som erhöles år 2008

**Not 14 Andelar i intresseföretag och gemensamt styrda företag
Koncernen**

	2024-12-31	2023-12-31
Inköp	5 500 000	0
Andel i intresseföretags resultat efter skatt	162 464	0
Avskrivning goodwill	-387 780	0
Utgående ackumulerade anskaffningsvärden	5 274 684	0
Utgående redovisat värde	5 274 684	0

Andel av årets resultat intresseföretag avser resultat från och med 1 juli 2024.

Moderbolaget

	2024-12-31	2023-12-31
Inköp	5 500 000	0
Utgående ackumulerade anskaffningsvärden	5 500 000	0
Utgående redovisat värde	5 500 000	0

h

2025050816926

Not 15 Andra långfristiga fordringar
Koncernen

	2024-12-31	2023-12-31
Ingående anskaffningsvärden	65 000	65 000
Årets tillkommande fordringar	60 000	0
Utgående ackumulerade anskaffningsvärden	125 000	65 000
Utgående redovisat värde	125 000	65 000

Not 16 Förutbetalda kostnader och upplupna intäkter
Koncernen

	2024-12-31	2023-12-31
Levererade ej fakturerade varor och tjänster	113 865	1 995 055
Upplupna lönebidrag	27 576	63 494
Upplupna fraktbidrag	561 940	780 199
Övriga förutbetalda kostnader	1 824 927	1 588 356
Övriga upplupna intäkter	3 737 963	2 311 164
	6 266 271	6 738 268

Not 17 Checkräkningskredit
Koncernen

	2024-12-31	2023-12-31
Beviljat belopp på checkräkningskredit uppgår till	26 000 000	26 000 000
Utnyttjad kredit uppgår till	0	0

Moderbolaget

	2024-12-31	2023-12-31
Beviljat belopp på checkräkningskredit uppgår till	6 000 000	6 000 000
Utnyttjad kredit uppgår till	0	0

h

2025050816927

Not 18 Uppskjuten skatteskuld

Koncernen

**Uppskjuten skatt på temporära skillnader
2024-12-31**

Temporära skillnader	Uppskjuten skatteskuld	Netto
Uppskjuten skatt hänförlig till byggnader	1 473 325	1 473 325
Uppskjuten skatt hänförligt till obeskattade reserver	155 987	155 987
	1 629 312	1 629 312

2023-12-31

Temporära skillnader	Uppskjuten skatteskuld	Netto
Uppskjuten skatt hänförlig till byggnader	1 331 644	1 331 644
Uppskjuten skatt hänförligt till obeskattade reserver	206 957	206 957
	1 538 601	1 538 601

Förändring av uppskjuten skatt

	Belopp vid årets ingång	Redovisas i resultaträk.	Belopp vid årets utgång
Uppskjuten skatt hänförlig till temporära skillnader på byggnader	1 331 644	141 681	1 473 325
Uppskjuten skatt hänförligt till obeskattade reserver	206 957	-50 970	155 987
	1 538 601	90 711	1 629 312

Moderbolaget

2024-12-31

Temporära skillnader	Uppskjuten skatteskuld	Netto
Uppskjuten skatt hänförlig till byggnader	1 293 549	1 293 549
	1 293 549	1 293 549

2023-12-31

Temporära skillnader	Uppskjuten skatteskuld	Netto
Uppskjuten skatt hänförlig till byggnader	1 331 644	1 331 644
	1 331 644	1 331 644

u

2025050816929

Förändring av uppskjuten skatt

	Belopp vid årets ingång	Redovisas i resultaträk.	Belopp vid årets utgång
Uppskjuten skatt hänförlig till temporära skillnader på byggnader	1 331 644	-38 095	1 293 549
	1 331 644	-38 095	1 293 549

**Not 19 Upplupna kostnader och förutbetalda intäkter
Koncernen**

	2024-12-31	2023-12-31
Upplupna löner	4 858 173	5 588 745
Upplupna semesterlöner	5 793 275	6 044 545
Upplupna sociala avgifter	4 560 500	5 199 484
Övriga upplupna personalkostnader	1 293 534	1 279 440
Övriga upplupna kostnader	5 164 448	1 166 386
Övriga förutbetalda intäkter	101 006	98 800
	21 770 936	19 377 400

Moderbolaget

	2024-12-31	2023-12-31
Övriga upplupna kostnader	158 035	154 535
	158 035	154 535

**Not 20 Räntor och utdelningar
Koncernen**

	2024-12-31	2023-12-31
Erhållen ränta	654 533	188 451
Erlagd ränta	-197 508	-358 566
	457 025	-170 115

Moderbolaget

	2024-12-31	2023-12-31
Erhållen ränta	8 421	24 681
Erlagd ränta	-16 225	-238 330
	-7 804	-213 649

✓

**Not 21 Justering för poster som inte ingår i kassaflödet
Koncernen**

	2024-12-31	2023-12-31
Avskrivningar	2 857 479	2 421 377
Vinst vid försäljning av anläggningstillgångar	-675 000	0
Förändring avsättning	60 000	65 000
Andel i intresseföretags resultat	225 316	0
	2 467 795	2 486 377

Moderbolaget

	2024-12-31	2023-12-31
Avskrivningar	1 320 006	1 320 008
	1 320 006	1 320 008

**Not 22 Likvida medel
Koncernen**

	2024-12-31	2023-12-31
Likvida medel		
Banktillgodohavanden	11 116 604	29 318 234
	11 116 604	29 318 234

Moderbolaget

	2024-12-31	2023-12-31
Likvida medel		
Banktillgodohavanden	217 357	668 319
	217 357	668 319

**Not 23 Inköp och försäljning mellan koncernföretag
Moderbolaget**

	2024	2023
Andel av årets totala inköp som skett från andra företag i koncernen	0 %	0 %
Andel av årets totala försäljningar som skett till andra företag i koncernen	100 %	100 %

u

**Not 24 Bokslutsdispositioner
Moderbolaget**

	2024	2023
Mottagna koncernbidrag	8 000 000	6 000 000
	8 000 000	6 000 000

**Not 25 Andelar i koncernföretag
Moderbolaget**

	2024-12-31	2023-12-31
Ingående anskaffningsvärden	2 000 000	2 000 000
Utgående ackumulerade anskaffningsvärden	2 000 000	2 000 000
Utgående redovisat värde	2 000 000	2 000 000

**Not 26 Specifikation andelar i koncernföretag
Moderbolaget**

Namn	Kapital- andel	Rösträtts- andel	Antal andelar	Bokfört värde
Lättelement AB	100%	100%	2 000	2 000 000
				2 000 000

	Org.nr	Säte
Lättelement AB	556199-8401	Örnsköldsvik

**Not 27 Specifikation andelar i intresseföretag och gemensamt styrda företag
Koncernen
Moderbolaget**

Namn	Kapital- andel	Rösträtts- andel
Falsat Sweden AB	50 %	50 %

	Org.nr	Säte	Eget kapital	Resultat
Falsat Sweden AB	559018-9022	Örnsköldsvik	3 569 327	-65 214

h

2025050816931

**Not 28 Antal aktier och kvotvärde
Moderbolaget**

Namn	Antal aktier	Kvotvärde
Antal A-Aktier	10 000	100
	10 000	

**Not 29 Disposition av vinst eller förlust
Moderbolaget**

2024-12-31

Förslag till vinstdisposition

Styrelsen föreslår att till förfogande stående vinstmedel:

balanserad vinst	26 836 272	
årets vinst	16 663 065	
	43 499 337	
disponeras så att		
till aktieägare utdelas (1 200 kronor per aktie)	12 000 000	
i ny räkning överföres	31 499 337	
	43 499 337	

**Not 30 Uppskrivningsfond
Moderbolaget**

2024-12-31

2023-12-31

Belopp vid årets ingång	1 666 059	1 734 598
Avskrivning av uppskrivna tillgångar	-69 237	-68 539
Justering av tidigare år	-2 789	0
Belopp vid årets utgång	1 594 033	1 666 059

h

2025050816932

**Not 31 Ställda säkerheter
Koncernen**

	2024-12-31	2023-12-31
För företagets egen räkning:		
Fastighetsinteckningar	14 500 000	14 500 000
Företagsinteckningar	35 000 000	35 000 000
	49 500 000	49 500 000

Moderbolaget

	2024-12-31	2023-12-31
För företagets egen räkning:		
Fastighetsinteckningar	14 500 000	14 500 000
	14 500 000	14 500 000

**Not 32 Eventualförpliktelser
Koncernen**

	2024-12-31	2023-12-31
Garantiförbindelser	16 600 788	20 651 265
Borgensförbindelse till förmån för intresseföretag	9 000 000	0
	25 600 788	20 651 265


Moderbolaget

	2024-12-31	2023-12-31
Borgensförbindelse till förmån för dotterbolag	0	15 000 000
Borgensförbindelse till förmån för intresseföretag	9 000 000	0
	9 000 000	15 000 000

h

2025050816933

Örnsköldsvik den 6 maj 2025



David Markusson
Ordförande



Jan Sjölund



Liselotte Strinnholm




Ulf Strinnholm
Verkställande direktör

Vår revisionsberättelse har lämnats den 6 maj 2025

Ernst & Young Aktiebolag



Rikard Grundin
Auktoriserad revisor



Building a better
working world

2025050816934

Revisionsberättelse

Till bolagsstämman i Roofline i Örnsköldsvik AB, org.nr 556683-8214

Rapport om årsredovisningen och koncernredovisningen

Uttalanden

Vi har utfört en revision av årsredovisningen och koncernredovisningen för Roofline i Örnsköldsvik AB för räkenskapsåret 2024-01-01 - 2024-12-31.

Enligt vår uppfattning har årsredovisningen och koncernredovisningen upprättats i enlighet med årsredovisningslagen och ger en i alla väsentliga avseenden rättvisande bild av moderbolagets och koncernens finansiella ställning per den 31 december 2024 och av dessas finansiella resultat och kassaflöden för året enligt årsredovisningslagen. Förvaltningsberättelsen är förenlig med årsredovisningens och koncernredovisningens övriga delar.

Vi tillstyrker därför att bolagsstämman fastställer resultaträkningen och balansräkningen för moderbolaget och koncernen.

Grund för uttalanden

Vi har utfört revisionen enligt International Standards on Auditing (ISA) och god revisionssed i Sverige. Vårt ansvar enligt dessa standarder beskrivs närmare i avsnittet *Revisorns ansvar*. Vi är oberoende i förhållande till moderbolaget och koncernen enligt god revisorssed i Sverige och har i övrigt fullgjort vårt yrkesetiska ansvar enligt dessa krav.

Vi anser att de revisionsbevis vi har inhämtat är tillräckliga och ändamålsenliga som grund för våra uttalanden.

Styrelsens och verkställande direktörens ansvar

Det är styrelsen och verkställande direktören som har ansvaret för att årsredovisningen och koncernredovisningen upprättas och att de ger en rättvisande bild enligt årsredovisningslagen. Styrelsen och verkställande direktören ansvarar även för den interna kontroll som de bedömer är nödvändig för att upprätta en årsredovisning och koncernredovisning som inte innehåller några väsentliga felaktigheter, vare sig dessa beror på oegentligheter eller misstag.

Vid upprättandet av årsredovisningen och koncernredovisningen ansvarar styrelsen och verkställande direktören för bedömningen av bolagets och koncernens förmåga att fortsätta verksamheten. De upplyser, när så är tillämpligt, om förhållanden som kan påverka förmågan att fortsätta verksamheten och att använda antagandet om fortsatt drift. Antagandet om fortsatt drift tillämpas dock inte om styrelsen och verkställande direktören avser att likvidera bolaget, upphöra med verksamheten eller inte har något realistiskt alternativ till att göra något av detta.

Revisorns ansvar


Våra mål är att uppnå en rimlig grad av säkerhet om att årsredovisningen och koncernredovisningen som helhet inte innehåller några väsentliga felaktigheter, vare sig dessa beror på oegentligheter eller misstag, och att lämna en revisionsberättelse som innehåller våra uttalanden. Rimlig säkerhet är en hög grad av säkerhet, men är ingen garanti för att en revision som utförs enligt ISA och god revisionssed i Sverige alltid kommer att upptäcka en väsentlig felaktighet om en sådan finns. Felaktigheter kan uppstå på grund av oegentligheter eller misstag och anses vara väsentliga om de enskilt eller tillsammans rimligen kan förväntas påverka de ekonomiska beslut som användare fattar med grund i årsredovisningen och koncernredovisningen.

Som del av en revision enligt ISA använder vi professionellt omdöme och har en professionellt skeptisk inställning under hela revisionen. Dessutom:

- identifierar och bedömer vi riskerna för väsentliga felaktigheter i årsredovisningen och koncernredovisningen, vare sig dessa beror på oegentligheter eller misstag, utformar och utför granskningsåtgärder bland annat utifrån dessa risker och inhämtar revisionsbevis som är tillräckliga och ändamålsenliga för att utgöra en grund för våra uttalanden. Risken för att inte upptäcka en väsentlig felaktighet till följd av oegentligheter är högre än för en väsentlig felaktighet som beror på misstag, eftersom oegentligheter kan innefatta agerande i maskopi, förfälskning, avsiktliga utelämnanden, felaktig information eller åsidosättande av intern kontroll.
- skaffar vi oss en förståelse av den del av bolagets interna kontroll som har betydelse för vår revision för att utforma granskningsåtgärder som är lämpliga med hänsyn till omständigheterna, men inte för att uttala oss om effektiviteten i den interna kontrollen.
- utvärderar vi lämpligheten i de redovisningsprinciper som används och rimligheten i styrelsens och verkställande direktörens uppskattningar i redovisningen och tillhörande upplysningar.
- drar vi en slutsats om lämpligheten i att styrelsen och verkställande direktören använder antagandet om fortsatt drift vid upprättandet av årsredovisningen och koncernredovisningen. Vi drar också en slutsats, med grund i de inhämtade revisionsbevisen, om det finns någon väsentlig osäkerhetsfaktor som avser sådana händelser eller förhållanden som kan leda till betydande tvivel om bolagets och koncernens förmåga att fortsätta verksamheten. Om vi drar slutsatsen att det finns en väsentlig osäkerhetsfaktor, måste vi i revisionsberättelsen fästa uppmärksamheten på upplysningarna i årsredovisningen och koncernredovisningen om den väsentliga osäkerhetsfaktorn eller, om sådana upplysningar är otillräckliga, modifiera uttalandet om årsredovisningen och koncernredovisningen. Våra slutsatser baseras på de revisionsbevis som inhämtas fram till datumet för revisionsberättelsen. Dock kan framtida händelser eller förhållanden göra att ett bolag och en koncern inte längre kan fortsätta verksamheten.
- utvärderar vi den övergripande presentationen, strukturen och innehållet i årsredovisningen och koncernredovisningen, däribland upplysningarna, och om årsredovisningen och koncernredovisningen återger de underliggande transaktionerna och händelserna på ett sätt som ger en rättvisande bild.
- planerar och utför vi koncernrevisionen för att inhämta tillräckliga och ändamålsenliga revisionsbevis avseende den finansiella informationen för företag eller affärsenheter inom koncernen som grund för att göra ett uttalande avseende koncernredovisningen. Vi ansvarar för styrning, övervakning och genomgång av det revisionsarbete som utförts för koncernrevisionens syfte. Vi är ensamt ansvariga för våra uttalanden.

Vi måste informera styrelsen om bland annat revisionens planerade omfattning och inriktning samt tidpunkten för den. Vi måste också informera om betydelsefulla iakttagelser under revisionen, däribland de eventuella betydande brister i den interna kontrollen som vi identifierat.

h



Building a better
working world

Rapport om andra krav enligt lagar och andra författningar

Uttalanden

Utöver vår revision av årsredovisningen och koncernredovisningen har vi även utfört en revision av styrelsens och verkställande direktörens förvaltning av Roofline i Örnsköldsvik AB för räkenskapsåret 2024-01-01 - 2024-12-31 samt av förslaget till dispositioner beträffande bolagets vinst eller förlust.

Vi tillstyrker att bolagsstämman disponerar vinsten enligt förslaget i förvaltningsberättelsen och beviljar styrelsens ledamöter och verkställande direktören ansvarsfrihet för räkenskapsåret.

Grund för uttalanden

Vi har utfört revisionen enligt god revisionssed i Sverige. Vårt ansvar enligt denna beskrivs närmare i avsnittet *Revisorns ansvar*. Vi är oberoende i förhållande till moderbolaget och koncernen enligt god revisorssed i Sverige och har i övrigt fullgjort vårt yrkesetiska ansvar enligt dessa krav.

Vi anser att de revisionsbevis vi har inhämtat är tillräckliga och ändamålsenliga som grund för våra uttalanden.

Styrelsens och verkställande direktörens ansvar

Det är styrelsen som har ansvaret för förslaget till dispositioner beträffande bolagets vinst eller förlust. Vid förslag till utdelning innefattar detta bland annat en bedömning av om utdelningen är försvarlig med hänsyn till de krav som bolagets och koncernens verksamhetsart, omfattning och risker ställer på storleken av moderbolagets och koncernens egna kapital, konsolideringsbehov, likviditet och ställning i övrigt.

Styrelsen ansvarar för bolagets organisation och förvaltningen av bolagets angelägenheter. Detta innefattar bland annat att fortlöpande bedöma bolagets och koncernens ekonomiska situation och att tillse att bolagets organisation är utformad så att bokföringen, medelsförvaltningen och bolagets ekonomiska angelägenheter i övrigt kontrolleras på ett betryggande sätt. Verkställande direktören ska sköta den löpande förvaltningen enligt styrelsens riktlinjer och anvisningar och bland annat vidta de åtgärder som är nödvändiga för att bolagets bokföring ska fullgöras i överensstämmelse med lag och för att medelsförvaltningen ska skötas på ett betryggande sätt.

Revisorns ansvar

Vårt mål beträffande revisionen av förvaltningen, och därmed vårt uttalande om ansvarsfrihet, är att inhämta revisionsbevis för att med en rimlig grad av säkerhet kunna bedöma om någon styrelseledamot eller verkställande direktören i något väsentligt avseende:

- företagit någon åtgärd eller gjort sig skyldig till någon försummelse som kan föranleda ersättningskyldighet mot bolaget, eller
- på något annat sätt handlat i strid med aktiebolagslagen, årsredovisningslagen eller bolagsordningen.

Vårt mål beträffande revisionen av förslaget till dispositioner av bolagets vinst eller förlust, och därmed vårt uttalande om detta, är att med rimlig grad av säkerhet bedöma om förslaget är förenligt med aktiebolagslagen.

Rimlig säkerhet är en hög grad av säkerhet, men ingen garanti för att en revision som utförs enligt god revisionssed i Sverige alltid kommer att upptäcka åtgärder eller försummelser som kan föranleda ersättningskyldighet mot bolaget, eller att ett förslag till dispositioner av bolagets vinst eller förlust inte är förenligt med aktiebolagslagen.

Som en del av en revision enligt god revisionssed i Sverige använder vi professionellt omdöme och har en professionellt skeptisk inställning under hela revisionen. Granskningen av förvaltningen och förslaget till dispositioner av bolagets vinst eller förlust grundar sig främst på revisionen av räkenskaperna. Vilka tillkommande granskningsåtgärder som utförs baseras på vår professionella bedömning med utgångspunkt i risk och väsentlighet. Det innebär att vi fokuserar granskningen på sådana åtgärder, områden och förhållanden som är väsentliga för verksamheten och där avsteg och överträdelser skulle ha särskild betydelse för bolagets situation. Vi går igenom och prövar fattade beslut, beslutsunderlag, vidtagna åtgärder och andra förhållanden som är relevanta för vårt uttalande om ansvarsfrihet. Som underlag för vårt uttalande om styrelsens förslag till dispositioner beträffande bolagets vinst eller förlust har vi granskat styrelsens motiverade yttrande samt ett urval av underlagen för detta för att kunna bedöma om förslaget är förenligt med aktiebolagslagen.

Örnsköldsvik den 6 maj 2025

Ernst & Young AB

Rikard Grundin
Auktoriserad revisor