

Årsredovisning

för

JFC Norden (Sweden) AB

556850-1166

Räkenskapsåret

2022-04-01 - 2023-03-31

Fastställelseintyg

Undertecknad styrelseledamot i JFC Norden (Sweden) AB intygar att resultaträkningen och balansräkningen i årsredovisningen har fastställts på årsstämma 2023-05-17. Årsstämman beslutade att godkänna styrelsens förslag till resultatdisposition.

Jag intygar också att innehållet i årsredovisningen och revisionsberättelsen stämmer överens med originalen.

Stockholm 2023-05-17


Toshiyuki Ogawa

Årsredovisning

för

JFC Norden (Sweden) AB

556850-1166

Räkenskapsåret

2022-04-01 - 2023-03-31

Innehållsförteckning

| | |
|------------------------|---|
| Förvaltningsberättelse | 2 |
| Resultaträkning | 5 |
| Balansräkning | 6 |
| Kassaflödesanalys | 8 |
| Noter | 9 |

Styrelsen för JFC Norden (Sweden) AB avger följande årsredovisning för räkenskapsåret 2022-04-01 - 2023-03-31.

Årsredovisningen är upprättad i svenska kronor, SEK. Om inte annat särskilt anges, redovisas alla belopp i hela kronor (kr). Uppgifter inom parentes avser föregående år.

Förvaltningsberättelse

Information om verksamheten

JFC Norden (Sweden) AB (bolaget) grundades 2012 som ett 100% ägt dotterbolag till JFC International Europe GmbH, moderbolag för JFC koncernen i Europa, som i sin tur tillhör Kikkoman Group koncernen, Japan.

Bolaget är ett av Sveriges ledande företag på marknaden inom sitt område och verksamheten omfattar import och försäljning av asiatiska livsmedel, drycker samt relaterade artiklar till restauranger och återförsäljare främst i Sverige och Finland. Man har även butiken Japanska Torget på Tegnergatan, Stockholm med försäljning riktad mot privatpersoner.

Företaget har sitt säte i Stockholm.

Väsentliga händelser under räkenskapsåret

Bolaget har trots pågående inflation and Ukraina-Ryssland situationen lyckats hålla en stabil omsättning och resultat under året.

Förväntad framtida utveckling samt väsentliga risker och osäkerhetsfaktorer

Inför det finansiella året 2023-2024 framtid förväntas verksamheten fortsätta öka omsättningen i takt med tidigare år. JFC Norden (Sweden) AB kommer dessutom att utöka sin närvaro i Finland för att vidare utveckla marknaden på plats.

Då post Covid-19, Ukarina-Ryssland situationen och pågående inflationen påverkat marknaderna överallt i världen, inklusive den svenska och europeiska marknaden räknar styrelsen med viss fortsatt osäkerhet och finansiell påverkan i relation till detta.

Dessutom förväntas inflationen och Ukraina-Ryssland situationen ge en fortsatt effekt på tillgång av varor, kostnad för dessa, prissättning samt även ge viss effekt på resultatet, även om påverkan är svårbedömd i dagsläget.

Bolaget ingår även i Kikkomanskoncernens övergripande riskövervakning vilket bidrar till att minimera riskerna och effekterna av rådande omvärldssituation. Likviditetsmässigt bedöms risken låg då bolaget har JFCs och Kikkomans- koncernernas stöd men bolaget fortsätter anpassa sig till de förändrade förutsättningarna och arbetar aktivt för att främja försäljningen.



Användande av finansiella instrument

Inför det finansiella året 2023-2024 framtid förväntas verksamheten fortsätta öka omsättningen i takt med tidigare år. JFC Norden (Sweden) AB kommer dessutom att utöka sin närvaro i Finland för att vidare utveckla marknaden på plats.

Hållbarhetsupplysningar

JFC Norden (Sweden) AB är certifierat enligt ISO 22000: 2018, en global standard för säker hantering av livsmedel och säkerställer en hög nivå av livsmedelskvalitet och säkerhet.

Bolaget arbetar även långsiktigt med att minska sitt miljöavtryck.

Jämställdhet är en naturlig del av bolaget och man arbetar proaktivt med att förebygga skador samt sjukskrivningar. Personalomsättningen är låg och tyder på en god trivsel med JFC Norden (Sweden) AB som arbetsgivare.

Ledningen vill även tacka alla anställda för deras ständiga engagemang för företagets framgång under året.

Vad beträffar bolagets resultat och ställning i övrigt, hänvisas till efterföljande resultat- och balansräkningar med tillhörande noter.

Ägarförhållanden

| Namn | Antal aktier | Antal röster |
|---|--------------|--------------|
| JFC International (Europe) GmbH , (Ställföretr.) | 5 000 | 5 000 |

| Flerårsöversikt (Tkr) | 2022/23 | 2021/22 | 2020/21 | 2019/20 |
|-----------------------------------|---------|---------|---------|---------|
| Nettoomsättning | 157 112 | 155 618 | 131 073 | 136 364 |
| Resultat efter finansiella poster | 2 562 | 8 818 | 3 332 | 2 196 |
| Balansomslutning | 64 476 | 53 989 | 49 104 | 49 591 |
| Soliditet (%) | 36 | 40 | 29 | 24 |

För definitioner av nyckeltal, se Redovisnings- och värderingsprinciper.

Förändringar i eget kapital

| | Aktie- kapital | Överkurs- fond | Balanserat resultat | Årets resultat | Totalt |
|--|-------------------|-------------------|------------------------|-------------------|-------------------|
| Belopp vid årets ingång | 500 000 | 8 250 000 | 5 610 991 | 6 976 046 | 21 337 037 |
| Disposition enligt beslut av årets årsstämma: | | | | | |
| Balanseras i ny räkning | | | 6 976 046 | -6 976 046 | 0 |
| Årets resultat | | | | 1 989 035 | 1 989 035 |
| Belopp vid årets utgång | 500 000 | 8 250 000 | 12 587 037 | 1 989 035 | 23 326 072 |

Förslag till vinstdisposition

Styrelsen föreslår att till förfogande stående vinstmedel (kronor):

| | |
|------------------------|-------------------|
| balanserad vinst | 12 587 037 |
| Överkursfond | 8 250 000 |
| årets vinst | 1 989 035 |
| | 22 826 072 |
| disponeras så att | |
| i ny räkning överföres | 22 826 072 |
| | 22 826 072 |

Företagets resultat och ställning i övrigt framgår av efterföljande resultat- och balansräkning samt kassaflödesanalys med noter.

7

2025051919826

Resultaträkning

| | Not | 2022-04-01 -2023-03-31 | 2021-04-01 -2022-03-31 |
|---|------|---------------------------|---------------------------|
| Nettoomsättning | 2 | 157 111 712 | 155 618 005 |
| Övriga rörelseintäkter | | 1 193 958 | 1 288 221 |
| | | 158 305 670 | 156 906 226 |
| Rörelsens kostnader | 2 | | |
| Handelsvaror | | -116 108 381 | -109 336 453 |
| Övriga externa kostnader | 3, 4 | -22 845 028 | -21 426 633 |
| Personalkostnader | 5, 6 | -14 347 099 | -16 278 685 |
| Avskrivningar och nedskrivningar av materiella och immateriella anläggningstillgångar | | -420 903 | -584 926 |
| Övriga rörelsekostnader | | -1 178 053 | -1 308 122 |
| | | -154 899 464 | -148 934 819 |
| Rörelseresultat | | 3 406 206 | 7 971 407 |
| Resultat från finansiella poster | | | |
| Övriga ränteintäkter och liknande resultatposter | | 349 437 | 939 307 |
| Räntekostnader och liknande resultatposter | 7 | -1 193 440 | -93 204 |
| | | -844 003 | 846 103 |
| Resultat efter finansiella poster | | 2 562 203 | 8 817 510 |
| Resultat före skatt | | 2 562 203 | 8 817 510 |
| Skatt på årets resultat | | -573 168 | -1 841 464 |
| Årets resultat | | 1 989 035 | 6 976 046 |

N

Balansräkning

Not

2023-03-31

2022-03-31

TILLGÅNGAR

Anläggningstillgångar

Immateriella anläggningstillgångar

Koncessioner, patent, licenser, varumärken samt liknande rättigheter

| | | |
|---|----------|----------|
| 8 | 0 | 0 |
| | 0 | 0 |

Materiella anläggningstillgångar

Inventarier, verktyg och installationer

| | | |
|---|------------------|------------------|
| 9 | 4 437 947 | 4 775 880 |
| | 4 437 947 | 4 775 880 |

Summa anläggningstillgångar

| | |
|------------------|------------------|
| 4 437 947 | 4 775 880 |
|------------------|------------------|

Omsättningstillgångar

Varulager m m

Färdiga varor och handelsvaror

| | |
|-------------------|-------------------|
| 23 493 509 | 25 077 133 |
| 23 493 509 | 25 077 133 |

Kortfristiga fordringar

Kundfordringar

| | |
|------------|------------|
| 12 151 512 | 14 088 148 |
|------------|------------|

Fordringar hos koncernföretag

| | | |
|----|---------|---------|
| 10 | 174 912 | 315 532 |
|----|---------|---------|

Övriga fordringar

| | |
|---------|---------|
| 715 740 | 670 961 |
|---------|---------|

Förutbetalda kostnader och upplupna intäkter

| | | |
|----|-----------|-----------|
| 11 | 1 491 385 | 1 369 422 |
|----|-----------|-----------|

| | |
|-------------------|-------------------|
| 14 533 549 | 16 444 063 |
|-------------------|-------------------|

Kassa och bank

| | | |
|----|------------|-----------|
| 12 | 22 327 643 | 7 691 614 |
|----|------------|-----------|

Summa omsättningstillgångar

| | |
|-------------------|-------------------|
| 60 354 701 | 49 212 810 |
|-------------------|-------------------|

SUMMA TILLGÅNGAR

| | |
|-------------------|-------------------|
| 64 792 648 | 53 988 690 |
|-------------------|-------------------|

Balansräkning

Not

2023-03-31

2022-03-31

EGET KAPITAL OCH SKULDER

Eget kapital

13

Bundet eget kapital

Aktiekapital

500 000

500 000

500 000

500 000

Fritt eget kapital

Fri överkursfond

8 250 000

8 250 000

Balanserad vinst eller förlust

12 587 037

5 610 991

Årets resultat

1 989 035

6 976 046

22 826 072

20 837 037

Summa eget kapital

23 326 072

21 337 037

Långfristiga skulder

14

Skulder till koncernföretag

0

7 141 500

Summa långfristiga skulder

0

7 141 500

Kortfristiga skulder

Leverantörsskulder

5 015 313

5 666 435

Skulder till koncernföretag

29 338 212

10 677 309

Aktuella skatteskulder

898 936

1 247 231

Övriga skulder

1 952 642

2 653 766

Upplupna kostnader och förutbetalda intäkter

4 261 473

5 265 412

Summa kortfristiga skulder

41 466 576

25 510 153

SUMMA EGET KAPITAL OCH SKULDER

64 792 648

53 988 690

N

Kassaflödesanalys

| | Not | 2022-04-01 -2023-03-31 | 2021-04-01 -2022-03-31 |
|---|-----|---------------------------|---------------------------|
| Den löpande verksamheten | | | |
| Resultat efter finansiella poster | | 2 562 203 | 8 817 510 |
| Justeringar för poster som inte ingår i kassaflödet | 16 | 1 096 116 | 615 948 |
| Betald skatt | | -921 463 | -1 006 423 |
| Kassaflöde från den löpande verksamheten före förändring av rörelsekapital | | 2 736 856 | 8 427 035 |
| Kassaflöde från förändring av rörelsekapitalet | | | |
| Förändring av varulager och pågående arbete | | 1 259 672 | -7 744 151 |
| Förändring av kundfordringar | | 1 611 636 | -3 068 964 |
| Förändring av kortfristiga fordringar | | -26 122 | -401 436 |
| Förändring av leverantörsskulder | | -651 122 | 1 223 273 |
| Förändring av kortfristiga skulder | | 16 929 580 | 3 345 040 |
| Kassaflöde från den löpande verksamheten | | 21 860 500 | 1 780 797 |
| Investeringsverksamheten | | | |
| Investeringar i materiella anläggningstillgångar | | -82 971 | -268 280 |
| Investeringar i finansiella anläggningstillgångar | | 0 | 20 000 |
| Kassaflöde från investeringsverksamheten | | -82 971 | -248 280 |
| Finansieringsverksamheten | | | |
| Amortering av lån | | -7 141 500 | -7 500 001 |
| Kassaflöde från finansieringsverksamheten | | -7 141 500 | -7 500 001 |
| Årets kassaflöde | | 14 636 029 | -5 967 484 |
| Likvida medel vid årets början | 12 | | |
| Likvida medel vid årets början | | 7 691 614 | 13 659 098 |
| Likvida medel vid årets slut | | 22 327 643 | 7 691 614 |

Noter

Not 1 Redovisnings- och värderingsprinciper

Allmänna upplysningar

Årsredovisningen är upprättad i enlighet med årsredovisningslagen och BFNAR 2012:1 Årsredovisning och koncernredovisning (K3).

Fordringar och skulder i utländsk valuta har värderats till balansdagens kurs. Kursvinster och kursförluster på rörelsefordringar och rörelseskulder redovisas i rörelseresultatet medan kursvinster och kursförluster på finansiella fordringar och skulder redovisas som finansiella poster.

För säkring av tillgång eller skuld mot valutakursrisk används valutaterminer.

Redovisningsprinciperna är oförändrade jämfört med föregående år.

Intäktsredovisning

Intäkter har tagits upp till verkligt värde av vad som erhållits eller kommer att erhållas och redovisas i den omfattning det är sannolikt att de ekonomiska fördelarna kommer att tillgodogöras bolaget och intäkterna kan beräknas på ett tillförlitligt sätt.

Vid försäljning av varor redovisas normalt inkomsten som intäkt när de väsentliga förmåner och risker som är förknippade med ägandet av varan har överförts från företaget till köparen.

Anläggningstillgångar

Immateriella och materiella anläggningstillgångar redovisas till anskaffningsvärde minskat med ackumulerade avskrivningar enligt plan och eventuella nedskrivningar.

Avskrivning sker linjärt över den förväntade nyttjandeperioden med hänsyn till väsentligt restvärde. Följande avskrivningsprocent tillämpas:

Immateriella anläggningstillgångar

Koncessioner, patent, licenser, varumärken 20%

Inventarier, verktyg och installationer 20%

Förbättringsutgifter på annans fastighet 5%

Finansiella instrument

Kundfordringar/kortfristiga fordringar

Kundfordringar och kortfristiga fordringar redovisas som omsättningstillgångar till det belopp som förväntas bli inbetalt efter avdrag för individuellt bedömda osäkra fordringar.

Låneskulder och leverantörsskulder

Låneskulder och leverantörsskulder redovisas initialt till anskaffningsvärde efter avdrag för transaktionskostnader. Skiljer sig det redovisade beloppet från det belopp som ska återbetalas vid förfallotidpunkten periodiseras mellanskillnaden som räntekostnad över lånets löptid med hjälp av instrumentets effektivränta. Härigenom överensstämmer vid förfallotidpunkten det redovisade beloppet och det belopp som ska återbetalas.

Varulager

Varulagret har värderats till det lägsta av dess anskaffningsvärde och dess nettoförsäljningsvärde på balansdagen. Med nettoförsäljningsvärde avses varornas beräknade försäljningspris minskat med försäljningskostnader. Den valda värderingsmetoden innebär att inkurans i varulagret har beaktats.

Inkomstskatter

Aktuell skatt

Aktuell skatt avser inkomstskatt för innevarande räkenskapsår samt den del av tidigare räkenskapsårs inkomstskatt som ännu inte redovisats. Aktuell skatt beräknas utifrån den skattesats som gäller per balansdagen.

Ersättningar till anställda

Ersättningar till anställda avser alla former av ersättningar som företaget lämnar till de anställda. Kortfristiga ersättningar utgörs av bland annat löner, betald semester, betald frånvaro, bonus och ersättning efter avslutad anställning (pension). Kortfristiga ersättningar redovisas som kostnad och en skuld då det finns en legal eller informell förpliktelse att betala ut en ersättning till följd av en tidigare händelse och en tillförlitlig uppskattning av beloppet kan göras.

Kassaflödesanalys

Kassaflödesanalysen upprättas enligt indirekt metod. Det redovisade kassaflödet omfattar endast transaktioner som medfört in- eller utbetalningar.

Som likvida medel klassificerar företaget, förutom kassamedel, disponibla tillgodohavanden hos banker och andra kreditinstitut samt kortfristiga likvida placeringar som är noterade på en marknadsplats och har en kortare löptid än tre månader från anskaffningstidpunkten. Förändringar i spärrade medel redovisas i investeringsverksamheten.

Nyckeltalsdefinitioner

Nettoomsättning

Rörelsens huvudintäkter, fakturerade kostnader, sidointäkter samt intäktskorrigeringar.

Resultat efter finansiella poster

Resultat efter finansiella intäkter och kostnader men före bokslutsdispositioner och skatter.

Balansomslutning

Företagets samlade tillgångar.

Soliditet (%)

Justerat eget kapital (eget kapital och obeskattade reserver med avdrag för uppskjuten skatt) i procent av balansomslutning.

Not 2 Inköp och försäljning mellan koncernföretag

| | 2022-04-01 -2023-03-31 | 2021-04-01 -2022-03-31 |
|--|---------------------------|---------------------------|
| Andel av årets totala inköp som skett från andra företag i koncernen | 49,10 % | 48,22 % |
| Andel av årets totala försäljningar som skett till andra företag i koncernen | 2,09 % | 3,74 % |

W

2023051919852

Not 3 Leasingavtal

Årets leasingkostnader avseende leasingavtal, uppgår till 4 746 000 kronor.

Framtida leasingavgifter, för icke uppsägningsbara leasingavtal, förfaller till betalning enligt följande:

| | 2022-04-01 -2023-03-31 | 2021-04-01 -2022-03-31 |
|----------------------------------|---------------------------|---------------------------|
| Inom ett år | 4 637 666 | 3 918 163 |
| Senare än ett år men inom fem år | 4 154 977 | 5 685 095 |
| | 8 792 643 | 9 603 258 |

Not 4 Arvode till revisorer

Med revisionsuppdrag avses granskning av årsredovisningen och bokföringen samt styrelsens förvaltning, övriga arbetsuppgifter som det ankommer på bolagets revisor att utföra samt rådgivning eller annat biträde som föranleds av iakttagelser vid sådan granskning eller genomförandet av sådana övriga arbetsuppgifter.

| | 2022-04-01 -2023-03-31 | 2021-04-01 -2022-03-31 |
|-----------------------------|---------------------------|---------------------------|
| Ernst & Young AB | | |
| Revisionsuppdrag | 319 300 | 223 600 |
| | 319 300 | 223 600 |

Not 5 Medelantalet anställda

| | 2022-04-01 -2023-03-31 | 2021-04-01 -2022-03-31 |
|------------------------|---------------------------|---------------------------|
| Medelantalet anställda | 24 | 20 |

2023051919853

Not 6 Anställda och personalkostnader

| | 2022-04-01 -2023-03-31 | 2021-04-01 -2022-03-31 |
|--|---------------------------|---------------------------|
| Medelantalet anställda | | |
| Kvinnor | 5 | 4 |
| Män | 19 | 16 |
| | 24 | 20 |
| Löner och andra ersättningar | | |
| Styrelse och verkställande direktör | 1 268 000 | 1 419 000 |
| Övriga anställda | 8 602 000 | 9 987 000 |
| | 9 870 000 | 11 406 000 |
| Sociala kostnader | | |
| Pensionskostnader för övriga anställda | 407 944 | 344 317 |
| Övriga sociala avgifter enligt lag och avtal | 3 833 000 | 3 722 000 |
| | 4 240 944 | 4 066 317 |
| Totala löner, ersättningar, sociala kostnader och pensionskostnader | 14 110 944 | 15 472 317 |
| Könsfördelning bland ledande befattningshavare | | |
| Andel kvinnor i styrelsen | 0 % | 0 % |
| Andel män i styrelsen | 100 % | 100 % |

Not 7 Räntekostnader och liknande resultatposter

| | 2022-04-01 -2023-03-31 | 2021-04-01 -2022-03-31 |
|--|---------------------------|---------------------------|
| Räntekostnader och liknande resultatposter som avser skulder till koncernföretag | 233 265 | 88 754 |
| Övriga räntekostnader och liknande resultatposter | 960 175 | 4 450 |
| | 1 193 440 | 93 204 |

Not 8 Koncessioner, patent, licenser, varumärken samt liknande rättigheter

| | 2023-03-31 | 2022-03-31 |
|--|------------|------------|
| Ingående anskaffningsvärden | 815 535 | 815 535 |
| Utgående ackumulerade anskaffningsvärden | 815 535 | 815 535 |
| Ingående avskrivningar | -815 535 | -815 535 |
| Utgående ackumulerade avskrivningar | -815 535 | -815 535 |
| Utgående redovisat värde | 0 | 0 |

2023051919834

Not 9 Inventarier, verktyg och installationer

| | 2023-03-31 | 2022-03-31 |
|---|-------------------|-------------------|
| Ingående anskaffningsvärden | 7 757 361 | 7 489 081 |
| Inköp | 82 970 | 268 280 |
| Utgående ackumulerade anskaffningsvärden | 7 840 331 | 7 757 361 |
| Ingående avskrivningar | -2 981 481 | -2 396 555 |
| Årets avskrivningar | -420 903 | -584 926 |
| Utgående ackumulerade avskrivningar | -3 402 384 | -2 981 481 |
| Utgående redovisat värde | 4 437 947 | 4 775 880 |

Not 10 Fordringar hos koncernföretag

| | 2023-03-31 | 2022-03-31 |
|---|-------------------|-------------------|
| Ingående anskaffningsvärden | 315 532 | 39 800 |
| Tillkommande fordringar | 174 912 | 275 732 |
| Avgående fordringar | -315 532 | 0 |
| Utgående ackumulerade anskaffningsvärden | 174 912 | 315 532 |
| Utgående redovisat värde | 174 912 | 315 532 |

Not 11 Förutbetalda kostnader och upplupna intäkter

| | 2023-03-31 | 2022-03-31 |
|--------------------|-------------------|-------------------|
| Förutbetalda hyror | 881 868 | 1 013 966 |
| Övrigt | 609 517 | 355 456 |
| | 1 491 385 | 1 369 422 |

Not 12 Likvida medel

| | 2023-03-31 | 2022-03-31 |
|----------------------|-------------------|-------------------|
| Likvida medel | | |
| Kassamedel | 22 327 643 | 7 691 614 |
| | 22 327 643 | 7 691 614 |

✓

Not 13 Disposition av vinst eller förlust

2023-03-31

Förslag till vinstdisposition

Styrelsen föreslår att till förfogande stående vinstmedel:

| | |
|------------------|-------------------|
| balanserad vinst | 12 587 037 |
| Överkursfond | 8 250 000 |
| årets vinst | 1 989 035 |
| | 22 826 072 |

| | |
|------------------------|-------------------|
| disponeras så att | |
| i ny räkning överföres | 22 826 072 |
| | 22 826 072 |

Not 14 Långfristiga skulder

2023-03-31

2022-03-31

Förfaller senare än fem år efter balansdagen

| | | |
|---------------------------------|---|------------|
| JFC International (Europe) GmbH | 0 | -7 141 500 |
| | 0 | -7 141 500 |

Not 15 Upplupna kostnader och förutbetalda intäkter

2023-03-31

2022-03-31

| | | |
|---------------------------|------------------|------------------|
| Upplupna löner | 1 250 000 | 2 706 088 |
| Upplupna semesterlöner | 1 710 473 | 1 628 083 |
| Upplupna sociala avgifter | 537 431 | 511 543 |
| Övriga upplupna kostnader | 763 569 | 419 699 |
| | 4 261 473 | 5 265 413 |

Not 16 Justering för poster som inte ingår i kassaflödet

2023-03-31

2022-03-31

| | | |
|----------------|------------------|----------------|
| Avskrivningar | 420 903 | 584 926 |
| Nedskrivningar | 648 952 | 25 648 |
| Räntekostnader | 26 261 | 5 374 |
| | 1 096 116 | 615 948 |

Not 17 Eventualförpliktelser

Enligt styrelsens bedömning har bolaget inga eventualförpliktelser.

Not 18 Ställda säkerheter

Bolaget har inga ställda säkerheter.

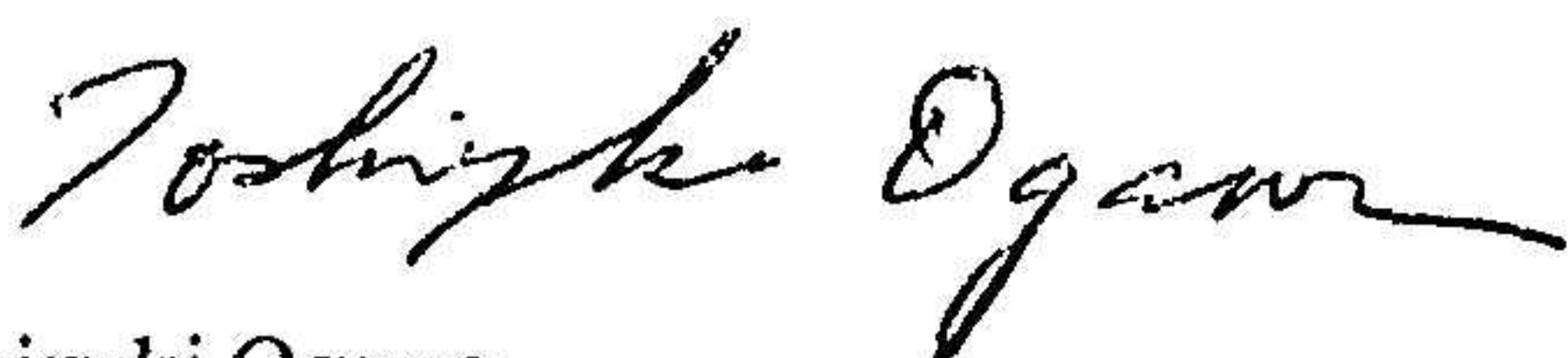
Not 19 Uppgifter om moderföretag

Företaget är ett helägt dotterföretag till JFC International (Europe) GmbH med säte i Düsseldorf. JFC International (Europe) GmbH ingår i en koncern, Kikkoman Corporation med säte i Tokyo. Det utländska moderföretagets koncernredovisning finns att tillgå på Kikkomans website www.kikkoman.com.

Not 20 Väsentliga händelser efter räkenskapsårets slut

Det har inte inträffat några väsentliga händelser från räkenskapsårets utgång tills årsredovisningen avlämnats.


Stockholm 2023- 05-17



Toshiyuki Ogawa

Vår revisionsberättelse har lämnats 2023- 05-17

Ernst & Young AB



Johan Andersson
Auktoriserad revisor

Kopia överensstämmer med original
håll PMA
Jacob Blomquist



Building a better
working world

2023051919837

Revisionsberättelse

Till bolagsstämman i JFC Norden (Sweden) AB, org.nr 556850-1166

Rapport om årsredovisningen

Uttalanden

Vi har utfört en revision av årsredovisningen för JFC Norden (Sweden) AB för räkenskapsåret 2022-04-01 - 2023-03-31.

Enligt vår uppfattning har årsredovisningen upprättats i enlighet med årsredovisningslagen och ger en i alla väsentliga avseenden rättvisande bild av JFC Norden (Sweden) ABs finansiella ställning per den 31 mars 2023 och av dess finansiella resultat och kassaflöde för året enligt årsredovisningslagen. Förvaltningsberättelsen är förenlig med årsredovisningens övriga delar.

Vi tillstyrker därför att bolagsstämman fastställer resultaträkningen och balansräkningen.

Grund för uttalanden

Vi har utfört revisionen enligt International Standards on Auditing (ISA) och god revisionssed i Sverige. Vårt ansvar enligt dessa standarder beskrivs närmare i avsnittet *Revisorns ansvar*. Vi är oberoende i förhållande till JFC Norden (Sweden) AB enligt god revisorssed i Sverige och har i övrigt fullgjort vårt yrkesetiska ansvar enligt dessa krav.

Vi anser att de revisionsbevis vi har inhämtat är tillräckliga och ändamålsenliga som grund för våra uttalanden.

Styrelsens ansvar

Det är styrelsen som har ansvaret för att årsredovisningen upprättas och att den ger en rättvisande bild enligt årsredovisningslagen. Styrelsen ansvarar även för den interna kontroll som den bedömer är nödvändig för att upprätta en årsredovisning som inte innehåller några väsentliga felaktigheter, vare sig dessa beror på oegentligheter eller misstag.

Vid upprättandet av årsredovisningen ansvarar styrelsen för bedömningen av bolagets förmåga att fortsätta verksamheten. Den upplyser, när så är tillämpligt, om förhållanden som kan påverka förmågan att fortsätta verksamheten och att använda antagandet om fortsatt drift. Antagandet om fortsatt drift tillämpas dock inte om styrelsen avser att likvidera bolaget, upphöra med verksamheten eller inte har något realistiskt alternativ till att göra något av detta.

Revisorns ansvar


Våra mål är att uppnå en rimlig grad av säkerhet om att årsredovisningen som helhet inte innehåller några väsentliga felaktigheter, vare sig dessa beror på oegentligheter eller misstag, och att lämna en revisionsberättelse som innehåller våra uttalanden. Rimlig säkerhet är en hög grad av säkerhet, men är ingen garanti för att en revision som utförs enligt ISA och god revisionssed i Sverige alltid kommer att upptäcka en väsentlig felaktighet om en sådan finns. Felaktigheter kan uppstå på grund av oegentligheter eller misstag och anses vara väsentliga om de enskilt eller tillsammans rimligen kan förväntas påverka de ekonomiska beslut som användare fattar med grund i årsredovisningen.

Som del av en revision enligt ISA använder vi professionellt omdöme och har en professionellt skeptisk inställning under hela revisionen. Dessutom:

- identifierar och bedömer vi riskerna för väsentliga felaktigheter i årsredovisningen, vare sig dessa beror på oegentligheter eller misstag, utformar och utför granskningsåtgärder bland annat utifrån dessa risker och inhämtar revisionsbevis som är tillräckliga och ändamålsenliga för att utgöra en grund för våra uttalanden. Risken för att inte upptäcka en väsentlig felaktighet till följd av oegentligheter är högre än för en väsentlig felaktighet som beror på misstag, eftersom oegentligheter kan innefatta agerande i maskopi, förfalskning, avsiktliga utelämnanden, felaktig information eller åsidosättande av intern kontroll.
- skaffar vi oss en förståelse av den del av bolagets interna kontroll som har betydelse för vår revision för att utforma granskningsåtgärder som är lämpliga med hänsyn till omständigheterna, men inte för att uttala oss om effektiviteten i den interna kontrollen.
- utvärderar vi lämpligheten i de redovisningsprinciper som används och rimligheten i styrelsens uppskattningar i redovisningen och tillhörande upplysningar.
- drar vi en slutsats om lämpligheten i att styrelsen använder antagandet om fortsatt drift vid upprättandet av årsredovisningen. Vi drar också en slutsats, med grund i de inhämtade revisionsbevisen, om det finns någon väsentlig osäkerhetsfaktor som avser sådana händelser eller förhållanden som kan leda till betydande tvivel om bolagets förmåga att fortsätta verksamheten. Om vi drar slutsatsen att det finns en väsentlig osäkerhetsfaktor, måste vi i revisionsberättelsen fästa uppmärksamheten på upplysningarna i årsredovisningen om den väsentliga osäkerhetsfaktorn eller, om sådana upplysningar är otillräckliga, modifiera uttalandet om årsredovisningen. Våra slutsatser baseras på de revisionsbevis som inhämtas fram till datumet för revisionsberättelsen. Dock kan framtida händelser eller förhållanden göra att ett bolag inte längre kan fortsätta verksamheten.
- utvärderar vi den övergripande presentationen, strukturen och innehållet i årsredovisningen, däribland upplysningarna, och om årsredovisningen återger de underliggande transaktionerna och händelserna på ett sätt som ger en rättvisande bild.

Vi måste informera styrelsen om bland annat revisionens planerade omfattning och inriktning samt tidpunkten för den. Vi måste också informera om betydelsefulla iakttagelser under revisionen, däribland de eventuella betydande brister i den interna kontrollen som vi identifierat.

W



Building a better
working world

858616150520

Rapport om andra krav enligt lagar och andra författningar

Uttalanden

Utöver vår revision av årsredovisningen har vi även utfört en revision av styrelsens förvaltning av JFC Norden (Sweden) AB för räkenskapsåret 2022-04-01 - 2023-03-31 samt av förslaget till dispositioner beträffande bolagets vinst eller förlust.

Vi tillstyrker att bolagsstämman disponerar vinsten enligt förslaget i förvaltningsberättelsen och beviljar styrelsens ledamot ansvarsfrihet för räkenskapsåret.

Grund för uttalanden

Vi har utfört revisionen enligt god revisionsred i Sverige. Vårt ansvar enligt denna beskrivs närmare i avsnittet *Revisorns ansvar*. Vi är oberoende i förhållande till JFC Norden (Sweden) AB enligt god revisorsred i Sverige och har i övrigt fullgjort vårt yrkesetiska ansvar enligt dessa krav.

Vi anser att de revisionsbevis vi har inhämtat är tillräckliga och ändamålsenliga som grund för våra uttalanden.

Styrelsens ansvar

Det är styrelsen som har ansvaret för förslaget till dispositioner beträffande bolagets vinst eller förlust. Vid förslag till utdelning innefattar detta bland annat en bedömning av om utdelningen är försvarlig med hänsyn till de krav som bolagets verksamhetsart, omfattning och risker ställer på storleken av bolagets egna kapital, konsolideringsbehov, likviditet och ställning i övrigt.

Styrelsen ansvarar för bolagets organisation och förvaltningen av bolagets angelägenheter. Detta innefattar bland annat att fortlöpande bedöma bolagets ekonomiska situation och att tillse att bolagets organisation är utformad så att bokföringen, medelsförvaltningen och bolagets ekonomiska angelägenheter i övrigt kontrolleras på ett betryggande sätt.

Revisorns ansvar

Vårt mål beträffande revisionen av förvaltningen, och därmed vårt uttalande om ansvarsfrihet, är att inhämta revisionsbevis för att med en rimlig grad av säkerhet kunna bedöma om styrelseledamoten i något väsentligt avseende:

- företagit någon åtgärd eller gjort sig skyldig till någon försummelse som kan föranleda ersättningsskyldighet mot bolaget, eller
- på något annat sätt handlat i strid med aktiebolagslagen, årsredovisningslagen eller bolagsordningen.

Vårt mål beträffande revisionen av förslaget till dispositioner av bolagets vinst eller förlust, och därmed vårt uttalande om detta, är att med rimlig grad av säkerhet bedöma om förslaget är förenligt med aktiebolagslagen.

Rimlig säkerhet är en hög grad av säkerhet, men ingen garanti för att en revision som utförs enligt god revisionsred i Sverige alltid kommer att upptäcka åtgärder eller försummelser som kan föranleda ersättningsskyldighet mot bolaget, eller att ett förslag till dispositioner av bolagets vinst eller förlust inte är förenligt med aktiebolagslagen.

Som en del av en revision enligt god revisionsred i Sverige använder vi professionellt omdöme och har en professionellt skeptisk inställning under hela revisionen. Granskningen av förvaltningen och förslaget till dispositioner av bolagets vinst eller förlust grundar sig främst på revisionen av räkenskaperna. Vilka tillkommande granskningsåtgärder som utförs baseras på vår professionella bedömning med utgångspunkt i risk och väsentlighet. Det innebär att vi fokuserar granskningen på sådana åtgärder, områden och förhållanden som är väsentliga för verksamheten och där avsteg och överträdelser skulle ha särskild betydelse för bolagets situation. Vi går igenom och prövar fattade beslut, beslutsunderlag, vidtagna åtgärder och andra förhållanden som är relevanta för vårt uttalande om ansvarsfrihet. Som underlag för vårt uttalande om styrelsens förslag till dispositioner beträffande bolagets vinst eller förlust har vi granskat om förslaget är förenligt med aktiebolagslagen.

Stockholm den 17/5 - 2023

Ernst & Young AB

Johan Andersson
Auktoriserad revisor

Kopia överensstämmer med original

hvt Bth

Jacob Blomquist