

ÅRSREDOVISNING
och
KONCERNREDOVISNING
för

Meryem Jakob AB

Org.nr. 556674-3422


Styrelsen och verkställande direktören får härmed avlämna årsredovisning och koncernredovisning för räkenskapsåret
2021-07-01 - 2022-06-30

Innehåll	Sida
- förvaltningsberättelse	2
- resultaträkning	5
- balansräkning	6
- kassaflödesanalys	8
- noter	9
- underskrifter	21

Undertecknad styrelseledamot i Meryem Jakob AB intygar härmed, dels att denna kopia av årsredovisningen överensstämmer med originalet, dels att resultat- och balansräkning fastställts på årsstämman den 29 december 2022. Stämman beslöt tillika godkänna styrelsens förslag till vinstdisposition.

Göteborg 2022-12-29

Mattias Jakob



ÅRSREDOVISNING
och
KONCERNREDOVISNING
för

Meryem Jakob AB
Org.nr. 556674-3422

Styrelsen och verkställande direktören får härmed avlämna årsredovisning och koncernredovisning för räkenskapsåret
2021-07-01 - 2022-06-30.

Innehåll	Sida
- förvaltningsberättelse	2
- resultaträkning	5
- balansräkning	6
- kassaflödesanalys	8
- noter	9
- underskrifter	21

FÖRVALTNINGSBERÄTTELSE

Årsredovisningen är upprättad i svenska kronor, SEK.

Verksamheten

Meryem Jakob AB är moderbolag för restaurangkedjan Ölstugan Tullen. Moderbolagets verksamhet består främst av administration och förvaltning för dotterbolagens del. Bolaget har sitt säte i Göteborg.

Dotterbolagens verksamhet

Ölstugan Tullen är en av Sveriges mest snabbväxande restaurangkoncept, sedan starten december 2010 finns idag 16 verksamheter.

Konceptet går ut på att servera svensk husmanskost samt enbart svensk öl.

Sedan starten 2010 har Ölstugan Tullen varit ledande inom svensk mikroöl och fungerat som ett skyltfönster för många av de nystartade mikrobryggerierna i Sverige och framför allt Göteborg.

2013 tog den svenska mikrobryggeri-trenden fart och Ölstugan Tullen låg således i framkant och på så sätt haft stora framgångar.

Verksamheten har vuxit betydande sedan 2013 och framåt. De uppkomna resultaten har kontinuerligt återinvesterats i nya verksamheter.

Övriga bolag som ingick i koncernen var Rover, klassiskt ölhak på 2:a Långgatan som dessvärre lades ner efter att verksamheten påverkats negativt av pandemin covid-19.

Idag är verksamheten utarrenderad till ett bolag som heter Peric Restaurang AB, bolaget driver ett enklare ölkoncept med stort fokus på hamburgare.

SAK – Swedish American Kitchen, lades också ner pga att verksamheten påverkats negativt av pandemin covid-19.

Moderbolaget tog beslutet att använda bolaget för den nya verksamheten som skall öppna i den nybyggda fastigheten i stadsdelen Gamlestan Göteborg.

Den verksamheten öppnades under november 2021.

Moderbolaget har samtidigt etablerat fyra nya verksamheter i fyra olika städer, Borås, öppnade januari 2022, Norrköping öppnade mars 2022, Gävle, genom franchise öppnade också mars 2022, slutligen öppnades en ny verksamhet i Linköping under april månad 2022.

Företagets säte är Göteborg.

Flerårsjämförelse*, koncernen

	2021/2022	2020/2021	2019/2020	2018/2019	2017/2018
Nettoomsättning	137 801 553	86 597 820	137 703 929	142 503 028	122 083 379
Res. efter finansiella poster	9 537 362	-9 057 675	522 863	2 349 531	598 024
Balansomslutning	71 453 018	54 540 877	70 516 580	59 079 406	52 034 774
Soliditet (%)	9,31	3,15	14,61	17,79	16,82

*Definitioner av nyckeltal, se noter

Flerårsjämförelse*

	2021/2022	2020/2021	2019/2020	2018/2019	2017/2018
Nettoomsättning	15 224 389	10 742 919	9 803 209	9 215 406	6 463 940
Res. efter finansiella poster	3 520 296	-739 381	-5 800 356	-713 475	-2 775 892
Balansomslutning	78 568 240	59 949 920	53 952 017	36 507 945	29 286 973
Soliditet (%)	20,72	15,66	12,41	25,83	28,71

*Definitioner av nyckeltal, se noter

Ägarförhållanden

Meryem Jakob AB ägs med hälften vardera av Mattias Jakob och Andreas Jakob.

Meryem Jakob AB

Org.nr. 556674-3422

Väsentliga händelser under räkenskapsåret och efter räkenskapsårets slut

-Moderbolaget Meryem Jakob AB har ingått i ytterligare ett franschiseavtal med ett nytt bolag som bedriver restaurangverksamhet i Gävle. Bolagen som bedrivit verksamhet genom franchise i lokalerna hos Ölstugan Hornsplan och Ölstugan Kungsholmstorg i Stockholm har haft ett bra år och därmed kunnat betala franchiseavgifterna till fullo.

-Övriga bolag som ingick i koncernen var Rover, klassiskt ölhak på 2:a Långgatan som dessvärre lades ner efter att verksamheten påverkats negativt av pandemin covid-19.

Idag är verksamheten fortfarande utarrenderad till ett bolag som heter Peric Restaurang AB, bolaget driver ett enklare ölkoncept med stort fokus på hamburgare.

SAK – Swedish American Kitchen, lades också ner pga att verksamheten påverkats negativt av pandemin covid-19.

Koncernen gjorde ett stort minus pga SAK, det blev väldigt dyrt att stänga verksamheten men samtidigt räddade den aktionen koncernens framtida överlevnad.

Koncernen hade dragit på sig ännu större framtida förluster ifall man inte avyttrat SAK's verksamhet.

-Bolaget har ett gynnsamt avtal med Spendrups Bryggeri vilket medför en större kredit för framtida investeringar samt en ökad bruttovinst för de olika verksamheternas dryckförsäljning.

- Bolaget har ett gynnsamt avtal med Martin & Servera vilket medför en ökad bruttovinst för de olika verksamheternas matförsäljning.

- Den globala pandemin Covid-19 har påverkat hela världen och i allra högsta grad besöksnäringen.

Under hela bolagets räkenskapsår har Sverige och omvärlden varit drabbade utav corona- pandemin. Bolaget har påverkats genom minskade intäkter till följd av de restriktioner som myndigheter beslutat om. Företagsledningen följer händelseförloppet och vidtar de åtgärder som krävs.

Detta räkenskapsåret har inte blivit påverkat lika mycket som föregående år vilket en ökad omsättning samt även en ökad vinst visar.

Förväntad framtida utveckling och väsentliga riskfaktorer

Under 22/23 är avsikten att optimera effektiviteten i de befintliga verksamheterna samt utveckla organisationens ledningsgrupp ännu mer. Bolaget har anställt en ny marknadschef för att ansvara för utvecklingen av bolagets varumärke.

Bolaget har även kommit överens med ytterligare en övergripande kökschef, Ola Carlsson som kommer inleda sin anställning september 2022.

Detta görs i syfte att stärka upp bolagens kök genom att arbeta utifrån en tydligare arbetsmodell.

Ledningsgruppen fortsätter att utveckla och verkställa arbetet mot långsiktiga mål med den nya personalhandboken som beskriver utförligt hur det operativa arbetet skall bedrivas på de olika enheterna.

Med detta verktyg samt ledningsgruppens vägledning skall verksamheterna optimeras och effektiveras för att öka lönsamheten.

Moderbolaget Meryem Jakob AB har som ambition att på sikt ta tillbaka verksamheterna i Ölstugan Hornsplan AB, Ölstugan Sveavägen AB och Ölstugan Kungsholmstorg AB lokaler.

Stockholms stads karantän för bolaget löpte ut under Q1 2022.

Spendrups Bryggeri AB som är bolagets största samarbetspartner samt långivare har föreslagit att bolaget i framtiden kan få en del av sin bonus utbetalad månadsvis för att stärka likviditeten hos bolaget.

Detta kommer att hjälpa bolaget från att stöta på likvida problem i framtiden.

Risker som kan föreligga för koncernen är de serveringstillstånd som kommunen utfärdar för verksamheterna. För övrigt bedöms det ej finnas några andra risker.

Pandemin Covid-19 var en stor risk för koncernens överlevnad, dock har bolagen verkar det som att den risken numera är obefintlig. Ökad inflation med ökade priser på livsmedel, dryck, el och även ökade hyror kan bli en kännbar faktor under nästa års räkenskapsår. Bolaget har tagit höjd för vissa av dessa höjningar genom att själva höja lite priser på mat och dryck.

2023013112315

Meryem Jakob AB

Org.nr. 556674-3422

Förändringar i eget kapital, koncern

	Aktiekapital	Övrigt tillskjutet kapital	Annat eget kapital inkl årets resultat	Innehav utan bestämmande inflytande	Summa eget kapital
Belopp vid årets ingång	100 000	0	1 621 592	1 004 456	2 726 048
Transaktioner mellan ägare	0	0	-1 725 000	0	-1 725 000
Omföring		0	30 206	-30 206	0
Årets vinst			3 402 832	2 278 778	5 681 610
Belopp vid årets utgång	100 000	0	3 329 630	3 253 028	6 682 658

Förändringar i eget kapital

	Aktiekapital	Övrigt bundet eget kapital	Övrigt fritt eget kapital	Årets resultat	Summa fritt eget kapital
Belopp vid årets ingång	100 000	2 452 320	4 143 382	2 697 539	6 840 921
Resultatdisp. enl. beslut av årsstämma:			2 697 539	-2 697 539	0
Upplösning till följd av årets avskrivning	0	-619 320	619 320	0	619 320
Årets vinst				6 888 811	6 888 811
Belopp vid årets utgång	100 000	1 833 000	7 460 241	6 888 811	14 349 052

Resultatdisposition

Förslag till disposition av bolagets vinst

Till årsstämmans förfogande står balanserad vinst	7 460 241
Avgår: utdelning på extra stämma 220708	-800 000
årets vinst	<u>6 888 811</u>
	13 549 052
Styrelsen föreslår att i ny räkning överföres	<u>13 549 052</u>
	13 549 052

Beträffande bolagets resultat och ställning i övrigt hänvisas till efterföljande resultat- och balansräkningar med tillhörande noter.

2023013112316

RESULTATRÄKNING

2023013112317

	Not	Koncernen		Moderbolaget	
		2021-07-01	2020-07-01	2021-07-01	2020-07-01
		2022-06-30	2021-06-30	2022-06-30	2021-06-30
Rörelsens intäkter m.m.					
Nettoomsättning	3	137 801 553	86 597 820	15 224 389	10 742 919
Övriga rörelseintäkter		7 094 453	8 475 903	356 187	237 459
		<u>144 896 006</u>	<u>95 073 723</u>	<u>15 580 576</u>	<u>10 980 378</u>
Rörelsens kostnader					
Råvaror och förnödenheter		-39 622 920	-25 422 939	0	0
Övriga externa kostnader	4, 5	-31 767 730	-24 941 890	-7 624 517	-6 662 976
Personalkostnader	6	-51 595 602	-38 016 663	-4 064 383	-3 348 690
Av- och nedskrivningar av materiella och immateriella anläggningstillgångar		-9 105 073	-8 773 403	-1 737 334	-2 159 666
Övriga rörelsekostnader		-1 033 138	-6 363 817	-1 000 000	0
		<u>-133 124 463</u>	<u>-103 518 712</u>	<u>-14 426 234</u>	<u>-12 171 332</u>
Rörelseresultat		11 771 543	-8 444 989	1 154 342	-1 190 954
Resultat från finansiella poster					
Resultat från andelar i koncernföretag	7	0	0	4 417 000	1 281 851
Resultat från övriga värdepapper och fordringar som är anläggningstillgångar	8	-1 450 000	0	-1 450 000	0
Övriga ränteintäkter från koncernföretag		0	0	452 548	329 105
Räntekostnader och liknande resultatposter		-784 181	-612 686	-207 351	-411 045
Räntekostnader till koncernföretag		0	0	-846 243	-748 338
		<u>-2 234 181</u>	<u>-612 686</u>	<u>2 365 954</u>	<u>451 573</u>
Resultat efter finansiella poster		9 537 362	-9 057 675	3 520 296	-739 381
Bokslutsdispositioner					
Erhållna koncernbidrag		0	0	7 630 000	6 520 000
Lämnade koncernbidrag		0	0	-3 070 000	-3 250 000
		<u>0</u>	<u>0</u>	<u>4 560 000</u>	<u>3 270 000</u>
Resultat före skatt		9 537 362	-9 057 675	8 080 296	2 530 619
Skatt på årets resultat	9	-3 855 752	464 241	-1 191 485	166 920
Årets resultat		<u>5 681 610</u>	<u>-8 593 434</u>	<u>6 888 811</u>	<u>2 697 539</u>
Hänförligt till:					
Moderföretagets aktieägare		3 402 832	-8 404 408		
Innehav utan bestämmande inflytande		2 278 778	-189 026		

Meryem Jakob AB

Org.nr. 556674-3422

BALANSRÄKNING

		Koncernen		Moderbolaget		
		2022-06-30	2021-06-30	2022-06-30	2021-06-30	
TILLGÅNGAR						
Anläggningstillgångar						
2023013112318	Immateriella anläggningstillgångar					
	Hyresrätter och liknande rättigheter	10	28 471 527	27 338 862	4 311 428	6 048 762
	Goodwill	11	0	0	0	0
	Summa immateriella anläggningstillgångar		28 471 527	27 338 862	4 311 428	6 048 762
	Materiella anläggningstillgångar					
	Förbättringsutgifter på annans fastighet	12	19 120 249	11 686 679	0	0
	Inventarier, verktyg och installationer	13	1 981 380	1 192 392	0	0
	Summa materiella anläggningstillgångar		21 101 629	12 879 071	0	0
	Finansiella anläggningstillgångar					
	Andelar i koncernföretag	14	0	0	39 423 210	32 018 284
	Fordringar hos koncernföretag	15	0	0	16 987 007	12 907 899
	Andelar i intresseföretag och gemensamt styrda företag	16	259 000	259 000	259 000	259 000
	Fordringar hos intresseföretag och gemensamt styrda företag	17	1 291 743	481 637	1 291 743	481 637
	Andra långfristiga fordringar	19	2 430 000	3 240 000	2 430 000	3 240 000
	Summa finansiella anläggningstillgångar		3 980 743	3 980 637	60 390 960	48 906 820
	Summa anläggningstillgångar		53 553 899	44 198 570	64 702 388	54 955 582
	Omsättningstillgångar					
	Varulager m.m.					
	Råvaror och förnödenheter		2 409 158	1 159 060	0	0
	Summa varulager m.m.		2 409 158	1 159 060	0	0
	Kortfristiga fordringar					
	Kundfordringar		2 278 503	3 131 562	340 625	1 177 419
	Fordringar hos koncernföretag		0	0	7 770 729	1 038 554
	Fordringar hos intresseföretag och gemensamt styrda företag		0	6 250	0	6 250
	Övriga fordringar		1 767 070	2 712 509	1 324 583	2 245 495
	Förutbetalda kostnader och upplupna intäkter	20	3 068 970	2 260 533	2 100 000	0
	Summa kortfristiga fordringar		7 114 543	8 110 854	11 535 937	4 467 718
	Kassa och bank					
	Kassa och bank		8 375 418	1 072 393	2 329 915	526 620
	Summa kassa och bank		8 375 418	1 072 393	2 329 915	526 620
	Summa omsättningstillgångar		17 899 119	10 342 307	13 865 852	4 994 338
	SUMMA TILLGÅNGAR		71 453 018	54 540 877	78 568 240	59 949 920

Meryem Jakob AB

Org.nr. 556674-3422

BALANSRÄKNING

	Koncernen		Moderbolaget	
	2022-06-30	2021-06-30	2022-06-30	2021-06-30

Not

EGET KAPITAL OCH SKULDER**Eget kapital, koncern**

Aktiekapital	100 000	100 000		
Annat eget kapital inklusive årets resultat	3 329 629	1 621 592		
Eget kapital hänförligt till moderföretagets aktieägare	3 429 629	1 721 592		
Innehav utan bestämmande inflytande	3 253 028	1 004 456		
Summa eget kapital, koncern	6 682 657	2 726 048		

Eget kapital, moderföretag**Bundet eget kapital**

Aktiekapital	21	100 000	100 000	
Uppskrivningsfond	22	1 833 000	2 452 320	
Summa bundet eget kapital		1 933 000	2 552 320	

Fritt eget kapital

Balanserat resultat		7 460 241	4 143 382	
Årets resultat		6 888 811	2 697 539	
Summa fritt eget kapital		14 349 052	6 840 921	

Summa eget kapital, moderföretag

16 282 052 9 393 241

Avsättningar

Uppskjuten skatteskuld	18	1 540 335	1 298 122	482 040	667 680
Summa avsättningar		1 540 335	1 298 122	482 040	667 680

Långfristiga skulder

Skulder till koncernföretag	23	0	0	28 771 484	41 211 358
Övriga skulder		3 999 890	17 655 606	3 199 890	2 000 000
Summa långfristiga skulder		3 999 890	17 655 606	31 971 374	43 211 358

Kortfristiga skulder

Förskott från kunder		4 970	0	0	0
Leverantörsskulder		7 909 121	5 704 031	50 380	264 212
Skulder till koncernföretag		0	0	67 220	77 408
Skulder till intresseföretag och gemensamt styrda företag		2 101 846	1 161 658	0	0
Aktuell skatteskuld		3 085 333	1 155 462	1 382 935	1 358
Övriga skulder		37 950 604	19 058 823	28 252 239	6 254 663
Upplupna kostnader och förutbetalda intäkter	24	8 178 262	5 781 127	80 000	80 000
Summa kortfristiga skulder		59 230 136	32 861 101	29 832 774	6 677 641

SUMMA EGET KAPITAL OCH SKULDER

71 453 018 54 540 877 78 568 240 59 949 920

2023013112319

KASSAFLÖDESANALYS

2023013112320

Not	Koncernen		Moderbolaget	
	2021-07-01	2020-07-01	2021-07-01	2020-07-01
	2022-06-30	2021-06-30	2022-06-30	2021-06-30
Den löpande verksamheten				
Rörelseresultat	11 771 543	-8 444 989	1 154 342	-1 190 954
Justeringar för poster som inte ingår i kassaflödet	9 071 935	15 137 220	3 187 334	2 159 666
Erhållen ränta m.m.	0	0	-997 452	329 105
Erlagd ränta	-784 181	-612 686	-1 053 594	-1 159 383
Betald inkomstskatt	-1 683 668	-1 201 319	4 452	-43 833
Kassaflöde från den löpande verksamheten före förändringar av rörelsekapital	18 375 629	4 878 226	2 295 082	94 601
Minskning(+)/ökning(-) av varulager	-1 022 552	909 368	0	0
Minskning(+)/ökning(-) av kundfordringar	853 059	-2 365 611	-195 510	-445 964
Minskning(+)/ökning(-) av fordringar	1 064 231	94 727	-6 872 709	94 986
Minskning(-)/ökning(+) av leverantörsskulder	2 144 641	-4 815 154	-213 832	49 711
Minskning(-)/ökning(+) av kortfristiga skulder	21 292 810	-3 114 542	21 987 388	-182 656
Kassaflöde från den löpande verksamheten	42 707 818	-4 412 986	17 000 419	-389 322
Investeringsverksamheten				
Förvärv av hyresrätter och liknande rättigheter	10	-5 200 000	0	0
Förvärv av materiella anläggningstillgångar	13	-9 302 531	-3 415 375	0
Förvärv av koncernföretag	14	-5 796 440	-2 500	-7 404 926
Årets lämnade lån till koncernföretag	15	0	0	-6 044 039
Årets amorteringar från koncernföretag	15	0	0	1 964 931
Årets lämnade lån till intresseföretag	17	-810 106	-308 655	-810 106
Kassaflöde från investeringsverksamheten		-21 749 077	-3 726 530	-8 517 140
Finansieringsverksamheten				
Koncernbidrag		0	0	4 560 000
Upptagna långfristiga lån		0	7 975 487	1 199 890
Amortering långfristiga lån		-13 655 716	-9 000 000	-12 439 874
Kassaflöde från finansieringsverksamheten		-13 655 716	-1 024 513	-6 679 984
Förändring av likvida medel		7 303 025	-9 164 029	1 803 295
Likvida medel vid årets början		1 072 393	10 236 422	526 620
Likvida medel vid årets slut		8 375 418	1 072 393	2 329 915

NOTER**Not 1 Redovisnings- och värderingsprinciper**

Årsredovisningen har för första gången upprättats i enlighet med årsredovisningslagen och BFNAR 2012:1 Årsredovisning och koncernredovisning (K3).

Principerna är oförändrade jämfört med föregående år.

Fordringar

Fordringar har upptagits till de belopp varmed de beräknas inflyta.

Övriga tillgångar, avsättningar och skulder

Övriga tillgångar, avsättningar och skulder har värderats till anskaffningsvärden om inget annat anges nedan.

Intäktsredovisning

Inkomsten redovisas till det verkliga värdet av vad som erhållits eller kommer att erhållas. Företaget redovisar därför inkomsten till nominellt värde (fakturabelopp) om ersättningen erhålls i likvida medel direkt vid leverans. Avdrag görs för lämnade rabatter.

Varuförsäljning

Försäljning av varor redovisas när företaget till köparen har överfört de väsentliga risker och förmåner som är förknippade med ägandet, normalt när kunden har varorna i sin besittning.

Intäkter från försäljning av varor som inte har några betydande serviceförpliktelser redovisas vid leverans.

Materiella anläggningstillgångar

Materiella anläggningstillgångar redovisas till anskaffningsvärde med avdrag för ackumulerade avskrivningar och eventuella nedskrivningar. Tillgångarna skrivs av linjärt över tillgångarnas bedömda nyttjandeperiod förutom mark som inte skrivs av. Nyttjandeperioden omprövas per varje balansdag. Följande nyttjandeperioder tillämpas:

	Antal år
Förbättringsutgifter på annans fastighet	20
Inventarier, verktyg och maskiner	5

Immateriella anläggningstillgångar

Immateriella anläggningstillgångar redovisas till anskaffningsvärde med avdrag för ackumulerade avskrivningar och eventuella nedskrivningar. Tillgångarna skrivs av linjärt över tillgångarnas bedömda nyttjandeperiod. Nyttjandeperioden omprövas per varje balansdag. Pågående projekt skrivs inte av utan nedskrivningsprövas årligen. Följande nyttjandeperioder tillämpas:

	Antal år
Hyresrätter och liknande rättigheter	7-10
Goodwill	5

Nedskrivningar av icke-finansiella tillgångar

När det finns en indikation på att en tillgångs värde minskat, görs en prövning av nedskrivningsbehov. Har tillgången ett återvinningsvärde som är lägre än det redovisade värdet, skrivs det ner till återvinningsvärdet. Vid en beömning av nedskrivningsbehovet grupperas tillgångarna på de lägsta nivåer där de finns separata identifierbara kassaflöden (kassagenererade enheter). För tillgångar, andra än goodwill, som tidigare skrivits ner görs per varje balansdag en prövning av om återföring bör göras.

Finansiella instrument

Finansiella instrument värderas utifrån anskaffningsvärde.

Finansiella tillgångar och finansiella skulder redovisas när företaget blir part i det finansiella instrumentets avtalsmässiga villkor. Finansiella tillgångar tas bort från balansräkningen när den avtalsenliga rätten till kassaflödet från tillgången upphör eller regleras, eller när de risker och fördelar förknippade med tillgången överförs till annan part. Finansiella skulder tas bort från balansräkningen när den avtalade förpliktelsen fullgörs eller upphör.

Kundfordringar värderas till anskaffningsvärde med avdrag för befarade förluster. Leverantörsskulder och andra icke-räntebärande skulder värderas till nominella belopp.

NOTER

Leasing

Ett finansiellt leasingavtal är ett leasingavtal enligt vilket de ekonomiska risker och fördelar som är förknippade med att äga en tillgång i allt väsentligt överförs från leasegivaren till leasetagaren. Ett operationellt leasingavtal är ett leasingavtal som inte är ett finansiellt leasingavtal.

Samtliga leasingavtal kostnadsförs linjärt över leasingperioden.

Varulager

Varulagret är värderat till det lägsta av anskaffningsvärdet, beräknat enligt först-in-först-ut, och nettoförsäljningsvärde. Nettoförsäljningsvärdet har beräknats till försäljningsvärdet efter avdrag för beräknad försäljningskostnad, varmed hänsyn har tagits till inkurans.

Inkomstskatt

Aktuell skatt är inkomstskatt för innevarande räkenskapsår som avser årets skattepliktiga resultat och den del av tidigare räkenskapsårs inkomstskatt som ännu inte har redovisats.

Aktuell skatt värderas till det sannolika beloppet enligt de skattesatser och skatteregler som gäller på balansdagen.

Avsättningar

Avsättningar redovisas när det finns en legal eller informell förpliktelse till följd av en tidigare händelse, det är sannolikt att ett utflöde av resurser kommer att krävas för att reglera förpliktelsen och beloppen kan uppskattas på ett tillförlitligt sätt. Tidpunkten eller beloppet för utflödet kan fortfarande vara osäker.

Avsättningar för omstruktureringar redovisas bara om en fastställd och utförlig omstruktureringsplan har utarbetats och införts, eller om företaget minst har offentliggjort planens huvuddrag till dem som berörs av den. Avsättningar redovisas inte för utgifter som hör samman med den framtida verksamheten.

En avsättning redovisas till den bästa uppskattningen av det belopp som krävs för att reglera förpliktelsen på balansdagen. Avsättningar tas endast i anspråk för de utgifter som avsättningen ursprungligen var avsedd för. Avsättningar diskonteras till sina nuvärden där pengars tidsvärde är väsentligt.

Ersättningar till anställda

Ersättningar till anställda i form av löner, bonus, betald semester, betald sjukfrånvaro m m samt pensioner redovisas i takt med intjänandet. Beträffande pensioner och andra ersättningar efter avslutad anställning klassificeras dessa som avgiftsbestämda eller förmånsbestämda pensionsplaner. Bolaget har endast avgiftsbestämda pensionsplaner. Det finns inga övriga långfristiga ersättningar till anställda.

Pensioner

Avgiftsbestämda pensionsplaner

För avgiftsbestämda planer betalar bolaget fastställda avgifter till ett annat företag, normalt ett försäkringsföretag och har ingen förpliktelse att betala ytterligare avgifter. Bolagets resultat belastas för kostnader i takt med att förmånerna intjänas vilket normalt sammanfaller med tidpunkten för när premier erläggs.

Ersättningar vid uppsägning

Ersättningar vid uppsägningar, i den omfattning ersättningen inte ger företaget några framtida ekonomiska fördelar, redovisas som en skuld och en kostnad när företaget har en legal eller informell förpliktelse att lämna ersättningar till anställda som avslutar sin anställning.

Kassaflödesanalys

Kassaflödesanalys visar koncernens förändringar av likvida medel under räkenskapsåret. Kassaflödesanalysen har upprättats enligt den indirekta metoden. Det redovisade kassaflödet omfattar endast transaktioner som medfört in- och utbetalningar.

NOTER*Koncernredovisning***Dotterföretag**

Dotterföretag är företag i vilka moderföretaget direkt eller indirekt innehar mer än 50 % av röstetalet eller på annat sätt har ett bestämmande inflytande. Bestämmande inflytande innebär en rätt att utforma ett företags finansiella och operativa strategier i syfte att erhålla ekonomiska fördelar. Redovisningen av rörelseförvärv bygger på enhetssynen. Det innebär att förvärvsanalysen upprättas per den tidpunkt då förvärvaren får bestämmande inflytande. Från och med denna tidpunkt ses förvärvaren och den förvärvade enheten som en redovisningsenhet. Tillämpningen av enhetssynen innebär vidare att alla tillgångar (inklusive goodwill) och skulder samt intäkter och kostnader medräknas i sin helhet även för delägda dotterföretag.

Anskaffningsvärdet för dotterföretag beräknas till summan av verkligt värde vid förvärvstidpunkten för erlagda tillgångar med tillägg av uppkomna och övertagna skulder samt emitterade egetkapitalinstrument, utgifter som är direkt hänförliga till rörelseförvärvet samt eventuell tilläggsköpeskillning. I förvärvsanalysen fastställs det verkliga värdet, med några undantag, vid förvärvstidpunkten av förvärvade identifierbara tillgångar och övertagna skulder samt minoritetsintresse.

Minoritetsintresse värderas till verkligt värde vid förvärvstidpunkten. Från och med förvärvstidpunkten inkluderas i koncernredovisningen det förvärvade företagens intäkter och kostnader, identifierbara tillgångar och skulder liksom eventuell uppkommen goodwill eller negativ goodwill.

Förändringar i ägarandel

Vid förvärv av ytterligare andelar i företag som redan är dotterföretag upprättas inte någon ny förvärvsanalys eftersom moderföretaget redan har bestämmande inflytande. Eftersom förändringar i innehavet i företag som är dotterföretag enbart är en transaktion mellan ägarna redovisas inte någon vinst eller förlust i resultaträkningen utan effekten av transaktionen redovisas enbart i eget kapital.

Vid förvärv av ytterligare andelar i ett företag så att företaget blir dotterföretag upprättas en förvärvsanalys. De sedan tidigare ägda andelarna anses avyttrade. Andelar i ett dotterföretag har förvärvats. Vinst eller förlust, beräknad som skillnaden mellan verkligt värde och koncernmässigt redovisat värde, ska redovisas i koncernresultaträkningen.

Avyttras andelar i ett dotterföretag eller bestämmande inflytande upphör på annat sätt, anses andelarna som avyttrade i koncernredovisningen och vinst eller förlust vid avyttringen redovisas i koncernresultaträkningen. Om andelar finns kvar efter att bestämmande inflytande har upphört redovisas dessa med det verkliga värdet vid förvärvstidpunkten som anskaffningsvärde.

Eliminering av transaktioner mellan koncernföretag och intresseföretag

Koncerninterna fordringar och skulder, intäkter och kostnader och orealiserade vinster eller förluster som uppkommer vid transaktioner mellan koncernföretag, elimineras i sin helhet. Orealiserade vinster som uppkommer vid transaktioner med intresseföretag elimineras i den utsträckning som motsvarar koncernens ägarandel i företaget. Orealiserade förluster elimineras på samma sätt som orealiserade vinster, men endast i den utsträckning det inte finns någon indikation på något nedskrivningsbehov.

NOTER

Not 2 Uppskattningar och bedömningar

Uppskattningar och bedömningar har gjort vid upprättande av de finansiella rapporterna. Uppskattningar om framtiden har baserats sig på historisk erfarenhet och andra faktorer såsom förväntningar beträffande framtida händelser och utfall.

UPPLYSNINGAR TILL ENSKILDA POSTER

Not 3 Inköp och försäljning inom koncernen

Moderbolaget

2021/2022 2020/2021

Andel av försäljningen som avser koncernföretag

72 % 82 %

Andel av inköpen som avser koncernföretag

0 % 0 %

Not 4 Leasingavtal - Operationell leasing leasetagare

Koncernen

laget

2021/2022 2020/2021 2021/2022 2020/2021

Under året har företags leasingavgifter inkl lokalhyror uppgått till

15 357 865 12 650 292 205 296 463 120

Framtida minimileasingavgifter inkl lokalhyror för icke uppsägningsbara leasingavtal, förfaller till betalning enligt följande:

Inom 1 år

12 444 490 10 351 882 122 250 122 250

Mellan 2 till 5 år

32 366 508 29 382 270 336 188 91 688

44 810 998 39 734 152 458 438 213 938

Not 5 Ersättning till revisorer

Koncernen

Moderbolaget

2021/2022 2020/2021 2021/2022 2020/2021

BDO Revision

Revisionsuppdrag

724 560 702 936 113 365 121 665

Övriga tjänster

502 040 100 000 41 740 0

1 226 600 802 936 155 105 121 665

Med revisionsuppdrag avses revisors arbete för den lagstadgade revisionen och med revisionsverksamhet olika typer av kvalitetssäkringstjänster. Övriga tjänster är sådant som inte ingår i revisionsuppdrag, revisionsverksamhet eller skatterådgivning.

Not 6 Personal

Koncernen

Moderbolaget

2021/2022 2020/2021 2021/2022 2020/2021

Medelantalet anställda

Medelantalet anställda bygger på av bolaget betalda närvarotimmar relaterade till en normal arbetstid.

Medelantal anställda har varit

118,00 86,00 5,00 5,00

varav kvinnor

47,00 19,00 1,00 1,00

varav män

71,00 67,00 4,00 4,00

NOTER

2023013112325

Löner, ersättningar m.m.
Löner, ersättningar, sociala kostnader och pensionskostnader har utgått med följande belopp:

Styrelsen och VD:

Löner och ersättningar
Pensionskostnader

1 250 320	1 096 636	1 250 320	1 096 636
242 866	209 496	242 866	209 496
<u>1 493 186</u>	<u>1 306 132</u>	<u>1 493 186</u>	<u>1 306 132</u>

Övriga anställda:

Löner och ersättningar
Pensionskostnader

36 769 623	26 295 603	1 485 475	1 176 900
901 121	1 136 799	33 456	33 456
<u>39 810 765</u>	<u>27 432 402</u>	<u>1 518 931</u>	<u>1 210 356</u>

Sociala kostnader

12 035 253	8 858 273	995 808	804 194
------------	-----------	---------	---------

Summa styrelse och övriga

<u>51 199 183</u>	<u>37 596 807</u>	<u>4 007 925</u>	<u>3 320 682</u>
-------------------	-------------------	------------------	------------------

Not 7 Resultat från andelar i koncernföretag

Koncernen

Moderbolaget

2021/2022 2020/2021 2021/2022 2020/2021

Utdelning
Nedskrivningar
Återföring av nedskrivningar

0	0	4 417 000	0
0	0	0	-2 090 000
0	0	0	3 371 851
<u>0</u>	<u>0</u>	<u>4 417 000</u>	<u>1 281 851</u>

Not 8 Resultat från övriga värdepapper och fordringar som är anläggningstillgång

Koncernen

Moderbolaget

2021/2022 2020/2021 2021/2022 2020/2021

Nedskrivningar

-1 450 000	0	-1 450 000	0
<u>-1 450 000</u>	<u>0</u>	<u>-1 450 000</u>	<u>0</u>

Meryem Jakob AB

Org.nr. 556674-3422

NOTER

Not 9	Skatt på årets resultat Koncernen	2021/2022	2020/2021
	Aktuell skatt	-3 613 539	-364 179
	Uppskjuten skatt	-242 213	828 420
		<u>-3 855 752</u>	<u>464 241</u>
	<i>Avstämning av effektiv skatt</i>		
	Resultat före skatt	9 537 362	-9 057 675
	Skattekostnad 20,60% (21,40%)	-1 964 697	1 938 342
	Skatteeffekt av:		
	Ej avdragsgilla kostnader	-1 735 844	-847 859
	Ej skattepliktiga intäkter	185 643	99 410
	Schablonintäkt periodiseringsfond	-1 584	-10 776
	Underskottsavdrag som nyttjas i år	48 522	848 000
	Skatt hänförlig till tidigare år	6 700	0
	I år uppkomna underskottsavdrag	-394 492	-1 562 876
	Summa	<u>-3 855 752</u>	<u>464 241</u>
	Moderbolaget	2021/2022	2020/2021
	Aktuell skatt	-1 377 125	0
	Uppskjuten skatt	185 640	166 920
		<u>-1 191 485</u>	<u>166 920</u>
	<i>Avstämning av effektiv skatt</i>		
	Resultat före skatt	8 080 296	2 530 619
	Skattekostnad 20,60% (21,40%)	-1 664 541	-541 552
	Skatteeffekt av:		
	Ej avdragsgilla kostnader	-677 711	-628 923
	Ej skattepliktiga intäkter	1 095 545	721 576
	Underskottsavdrag som nyttjas i år	48 522	615 819
	Skatt hänförlig till tidigare år	6 700	0
	Summa	<u>-1 191 485</u>	<u>166 920</u>

2023013112326

NOTER

Not 10 Hyresrätter och liknande rättigheter

2023013112327

	Koncernen		Moderbolaget	
	2022-06-30	2021-06-30	2022-06-30	2021-06-30
Ingående anskaffningsvärde	52 632 854	56 593 660	11 600 000	11 600 000
Inköp	8 780 225	0	0	0
Försäljningar/utrangeringar	0	-3 960 806	0	0
Utgående ackumulerade anskaffningsvärden	61 413 079	52 632 854	11 600 000	11 600 000
Ingående avskrivningar	-28 413 992	-23 533 937	-8 671 238	-7 291 572
Försäljningar/utrangeringar	0	1 722 970	0	0
Årets avskrivningar	-6 867 560	-6 603 025	-957 334	-1 379 666
Utgående ackumulerade avskrivningar	-35 281 552	-28 413 992	-9 628 572	-8 671 238
Ingående uppskrivningar	3 120 000	3 900 000	3 120 000	3 900 000
Årets avskrivningar på uppskrivet belopp	-780 000	-780 000	-780 000	-780 000
Utgående ackumulerade uppskrivningar netto	2 340 000	3 120 000	2 340 000	3 120 000
Utgående redovisat värde	28 471 527	27 338 862	4 311 428	6 048 762

Not 11 Goodwill

	Koncernen		Moderbolaget	
	2022-06-30	2021-06-30	2022-06-30	2021-06-30
Ingående anskaffningsvärde	2 770 000	2 770 000	1 650 000	1 650 000
Utgående ackumulerade anskaffningsvärden	2 770 000	2 770 000	1 650 000	1 650 000
Ingående avskrivningar	-2 770 000	-2 770 000	-1 650 000	-1 650 000
Utgående ackumulerade avskrivningar	-2 770 000	-2 770 000	-1 650 000	-1 650 000
Utgående redovisat värde	0	0	0	0

Not 12 Förbättringsutgifter på annans fastighet

	Koncernen		Moderbolaget	
	2022-06-30	2021-06-30	2022-06-30	2021-06-30
Ingående anskaffningsvärde	12 662 174	14 038 318	0	0
Inköp	7 985 457	3 329 315	0	0
Försäljningar/utrangeringar	0	-4 705 459	0	0
Förvärv av koncernbolag	267 940	0	0	0
Utgående ackumulerade anskaffningsvärden	20 915 571	12 662 174	0	0
Ingående avskrivningar	-975 495	-1 303 523	0	0
Försäljningar/utrangeringar	0	886 821	0	0
Årets avskrivningar	-819 827	-558 793	0	0
Utgående ackumulerade avskrivningar	-1 795 322	-975 495	0	0
Utgående redovisat värde	19 120 249	11 686 679	0	0

NOTER**Not 13 Inventarier, verktyg och installationer**

	Koncernen		Moderbolaget	
	2022-06-30	2021-06-30	2022-06-30	2021-06-30
Ingående anskaffningsvärde	21 365 250	21 901 033	800 000	800 000
Inköp	1 383 108	86 060	0	0
Försäljningar/utrangeringar	-251 100	-621 843	0	0
Förvärv av koncernbolag	76 704	0	0	0
Utgående ackumulerade anskaffningsvärden	22 573 962	21 365 250	800 000	800 000
Ingående avskrivningar	-20 172 858	-19 655 773	-800 000	-800 000
Försäljningar/utrangeringar	217 962	314 500	0	0
Årets avskrivningar	-637 686	-831 585	0	0
Utgående ackumulerade avskrivningar	-20 592 582	-20 172 858	-800 000	-800 000
Utgående redovisat värde	1 981 380	1 192 392	0	0

2023013112328

NOTER**Not 14 Andelar i koncernföretag
Moderbolaget****2022-06-30****2021-06-30**

Företag	Säte	Antal/Kap. andel %	Redovisat värde	Redovisat värde
Organisationsnummer				
Ölstugan Avenyn AB 556982-3163	Göteborg	335 67,00%	50 000	50 000
Ölstugan Tullen Lejonet AB 556928-4747	Göteborg	500 100,00%	4 908 382	4 908 382
Ölstugan Mariaplan AB 556928-4861	Göteborg	500 100,00%	50 000	50 000
Jakobs Ölkoncept AB 556911-2666	Göteborg	75 75,00%	1	1
Ölstugan Johanneberg AB 556974-1126	Göteborg	378 75,60%	50 000	50 000
Ölstugan Hisingen AB 556982-5606	Göteborg	325 100,00%	1 032 400	1 032 400
Ölstugan Tullen AB 556918-7999	Göteborg	667 66,70%	2 170 000	2 170 000
Ölstugan Öst AB 559025-8249	Göteborg	500 100,00%	50 000	50 000
Ölstugan Hornsplan AB 559136-6017	Göteborg	500 100,00%	550 000	550 000
Ölstugan Rover AB 556677-6448	Göteborg	1 000 100,00%	3 000 000	3 000 000
Ölstugan Mölndal AB 559176-9467	Göteborg	500 100,00%	1 750 000	1 750 000
Ölstugan Kungsholmstorg AB 556976-5497	Göteborg	500 100,00%	10 160 000	7 635 000
Ölstugan Sveavägen AB 559195-8227	Göteborg	475 95,00%	5 747 500	5 747 500
Ölstugan Karon AB 559317-5432	Göteborg	100 100,00%	25 000	25 000
Ölstugan Gamlestaden AB 559055-1379	Göteborg	100 100,00%	5 000 001	5 000 001
Ölstugan Norrköping AB 559333-3528	Norrköping	100 100,00%	25 000	0
Ölstugan Linköping AB 556730-4612	Linköping	1 000 100,00%	4 829 926	0
Ölstugan Amiralitet AB		100 100,00%	25 000	0
			<u>39 423 210</u>	<u>32 018 284</u>

2023013112329

NOTER

2023013112330

Uppgifter om eget kapital och resultat

	Eget kapital	Resultat
Ölstugan Avenyn AB	6 097 635	4 008 572
Ölstugan Tullen Lejonet AB	2 076 874	2 172
Ölstugan Mariaplan AB	1 749 687	9 461
Jakobs Ölkoncept AB	72 416	-5 000
Ölstugan Johanneberg AB	2 427 879	1 337 330
Ölstugan Hisingen AB	1 623 655	7 297
Ölstugan Tullen AB	1 364 745	9 422
Ölstugan Öst AB	1 624 831	565 509
Ölstugan Hornsplan AB	613 190	800
Ölstugan Rover AB	867 101	5 413
Ölstugan Mölndal AB	1 978 630	223 698
Ölstugan Kungsholmstorg AB	161 605	-716 376
Ölstugan Sveavägen AB	84 684	3 623
Ölstugan Karon AB	27 273	2 273
Ölstugan Gamlestaden AB	130 319	-425 842
Ölstugan Norrköping AB	26 638	1 638
Ölstugan Linköping AB	250 252	685 265
Ölstugan Amiralitet AB	25 000	0
Ingående anskaffningsvärde	35 253 284	26 725 783
Inköp/Lämnade aktieägartillskott	7 404 926	8 527 501
Utgående ackumulerade anskaffningsvärden	42 658 210	35 253 284
Ingående nedskrivningar	-3 235 000	-1 145 000
Utgående ackumulerade nedskrivningar	-3 235 000	-3 235 000
Utgående redovisat värde	39 423 210	32 018 284

Not 15 Fordringar hos koncernföretag

	Koncernen		Moderbolaget	
	2022-06-30	2021-06-30	2022-06-30	2021-06-30
Ingående anskaffningsvärde	0	0	12 907 899	12 889 391
Tillkommande	0	0	6 044 039	18 508
Avgående	0	0	-1 964 931	0
Utgående ackumulerade anskaffningsvärden	0	0	16 987 007	12 907 899
Utgående redovisat värde	0	0	16 987 007	12 907 899

Not 16 Andelar i intresseföretag och gemensamt styrda företag

		2022-06-30	2021-06-30
		2022-06-30	2021-06-30
Företag	Säte	Antal/Kap. andel %	Redovisat värde
Koncernen			
Moderbolaget			
Jakobs Bygg och Hantverk i Göteborg AB	Göteborg	490	259 000
556450-5799		49,00%	259 000

NOTER

Not 17 Fordringar hos intresseföretag och gemensamt styrda företag

2023013112331

	Koncernen		Moderbolaget	
	2022-06-30	2021-06-30	2022-06-30	2021-06-30
Ingående anskaffningsvärde	481 637	172 982	481 637	172 982
Tillkommande	810 106	308 655	810 106	308 655
Utgående ackumulerade anskaffningsvärden	1 291 743	481 637	1 291 743	481 637
Utgående redovisat värde	1 291 743	481 637	1 291 743	481 637

Not 18 Uppskjuten skatt Koncernen

2022-06-30

	Temporär skillnad	Uppskjuten skattefordran	Uppskjuten skatteskuld
Hysesrätter	3 397 354	0	699 855
Obeskattade reserver	4 080 000	0	840 480
		0	1 540 335

2021-06-30

	Temporär skillnad	Uppskjuten skattefordran	Uppskjuten skatteskuld
Hysesrätter	4 522 991	0	967 920
Obeskattade reserver	1 543 000	0	330 202
		0	1 298 122

Moderbolaget

2022-06-30

	Temporär skillnad	Uppskjuten skattefordran	Uppskjuten skatteskuld
Hysesrätter	2 340 000	0	482 040
		0	482 040

2021-06-30

	Temporär skillnad	Uppskjuten skattefordran	Uppskjuten skatteskuld
Hysesrätter	3 120 000	0	667 680
		0	667 680

Not 19 Andra långfristiga fordringar Koncernen

2022-06-30

2021-06-30

Ingående anskaffningsvärde	3 240 000	0
Nya lån	640 000	3 240 000
Utgående ackumulerade anskaffningsvärden	3 880 000	3 240 000
Utgående redovisat värde	2 430 000	3 240 000

Moderbolaget

2022-06-30

2021-06-30

Ingående anskaffningsvärde	3 240 000	0
Nya lån	640 000	3 240 000
Utgående ackumulerade anskaffningsvärden	3 880 000	3 240 000
Återförd nedskrivning	-1 450 000	0
Utgående redovisat värde	2 430 000	3 240 000

NOTER

2023013112332

Not 20 Förutbetalda kostnader och upplupna intäkter	Koncernen		Moderbolaget	
	2022-06-30	2021-06-30	2022-06-30	2021-06-30
Förutbetalda leasingavgifter	556 914	460 711	0	0
Övriga förutbetalda kostnader	13 550	0	0	0
Övriga upplupna intäkter	2 498 506	1 799 822	2 100 000	0
	<u>3 068 970</u>	<u>2 260 533</u>	<u>2 100 000</u>	<u>0</u>

Not 21 Upplysningar om aktiekapital	Antal aktier		Kvotvärde per aktie	
	Antal/värde vid årets ingång		1 000	
Antal/värde vid årets utgång		1 000		100,00

Not 22 Uppskrivningsfond	Moderbolaget	
	2022-06-30	2021-06-30
Belopp vid årets ingång	2 452 320	3 065 400
Avskrivning på uppskrivet belopp	-619 320	-613 080
Belopp vid årets utgång	<u>1 833 000</u>	<u>2 452 320</u>

Not 23 Långfristiga skulder	Koncernen		Moderbolaget	
	2022-06-30	2021-06-30	2022-06-30	2021-06-30
Amortering inom 2 till 5 år	3 999 890	13 669 891	3 199 890	2 000 000
Amortering efter 5 år	0	3 985 715	28 771 484	41 211 358
	<u>3 999 890</u>	<u>17 655 606</u>	<u>31 971 374</u>	<u>43 211 358</u>

Not 24 Upplupna kostnader och förutbetalda intäkter	Koncernen		Moderbolaget	
	2022-06-30	2021-06-30	2022-06-30	2021-06-30
Upplupna löner	3 504 894	1 867 877	0	0
Upplupna semesterlöner	1 405 887	827 596	0	0
Upplupna sociala avgifter	1 542 963	846 917	0	0
Övriga upplupna kostnader	1 724 518	2 238 737	80 000	80 000
	<u>8 178 262</u>	<u>5 781 127</u>	<u>80 000</u>	<u>80 000</u>

Not 25 Disposition av vinst eller förlust	
Förslag till disposition av bolagets vinst	
Till årsstämman förfogande står balanserad vinst	7 460 241
Avgår: utdelning på extra stämma 220708	-800 000
årets vinst	<u>6 888 811</u>
	<u>13 549 052</u>
Styrelsen föreslår att i ny räkning överföres	<u>13 549 052</u>
	<u>13 549 052</u>

NOTER**Not 26 Ställda säkerheter**

2023013112333

	Koncernen		Moderbolaget	
	2022-06-30	2021-06-30	2022-06-30	2021-06-30
Företagsinteckningar	55 300 000	58 100 000	10 000 000	10 000 000
Pantsatta aktier i dotterbolag	742 651	3 276 317	3 000 000	3 000 000
Pantsatta hyresavtal	14 654 288	8 060 332	4 311 428	3 177 334
Summa ställda säkerheter	<u>70 696 939</u>	<u>69 436 649</u>	<u>17 311 428</u>	<u>16 177 334</u>

Not 27 Eventualförpliktelser

	Koncernen		Moderbolaget	
	2022-06-30	2021-06-30	2022-06-30	2021-06-30
Borgensåtagande	0	0	14 636 600	15 506 519
Garantiförbindelse	<u>450 000</u>	<u>510 000</u>	<u>450 000</u>	<u>450 000</u>
	450 000	510 000	15 086 600	15 956 519

varav till förmån för koncernföretag 0 0 14 636 600 15 506 519

Not 28 Väsentliga händelser efter räkenskapsårets slut

Inga väsentliga händelser har inträffats efter räkenskapsårets slut.

Not 29 Definition av nyckeltal

Soliditet

Justerat eget kapital i procent av balansomslutning

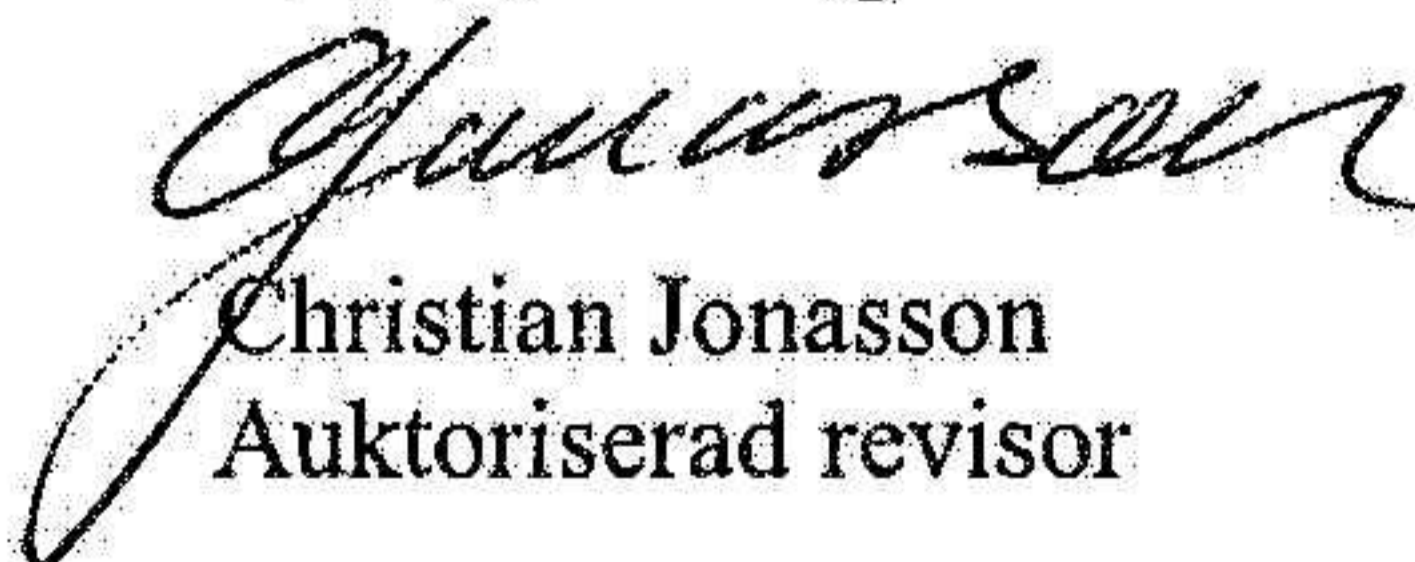
Göteborg 2022-12-22



Mattias Jakob
Verkställande direktör

Vår revisionsberättelse har lämnats den 23 december 2022.

BDO Göteborg AB



Christian Jonasson
Auktoriserad revisor

REVISIONSBERÄTTELSE

Till bolagsstämman i Meryem Jakob AB
Org.nr. 556674-3422

Rapport om årsredovisningen och koncernredovisningen

Uttalanden

Vi har utfört en revision av årsredovisningen och koncernredovisningen för Meryem Jakob AB för räkenskapsåret 2021-07-01 -- 2022-06-30.

Enligt vår uppfattning har årsredovisningen och koncernredovisningen upprättats i enlighet med årsredovisningslagen och ger en i alla väsentliga avseenden rättvisande bild av moderbolagets och koncernens finansiella ställning per den 30 juni 2022 och av dessas finansiella resultat och kassaflöde för året enligt årsredovisningslagen. Förvaltningsberättelsen är förenlig med årsredovisningens och koncernredovisningens övriga delar.

Vi tillstyrker därför att bolagsstämman fastställer resultaträkningen och balansräkningen för moderbolaget och för koncernen.

Grund för uttalanden

Vi har utfört revisionen enligt International Standards on Auditing (ISA) och god revisions sed i Sverige. Vårt ansvar enligt dessa standarder beskrivs närmare i avsnittet "Revisorns ansvar". Vi är oberoende i förhållande till moderbolaget och koncernen enligt god revisors sed i Sverige och har i övrigt fullgjort vårt yrkesetiska ansvar enligt dessa krav.

Vi anser att de revisionsbevis vi har inhämtat är tillräckliga och ändamålsenliga som grund för våra uttalanden.

Styrelsens och verkställande direktörens ansvar

Det är styrelsen och verkställande direktören som har ansvaret för att årsredovisningen och koncernredovisningen upprättas och att de ger en rättvisande bild enligt årsredovisningslagen. Styrelsen och verkställande direktören ansvarar även för den interna kontroll som de bedömer är nödvändig för att upprätta en årsredovisning och koncernredovisning som inte innehåller några väsentliga felaktigheter, vare sig dessa beror på oegentligheter eller misstag.

Vid upprättandet av årsredovisningen och koncernredovisningen ansvarar styrelsen och verkställande direktören för bedömningen av bolagets och koncernens förmåga att fortsätta verksamheten. De upplyser, när så är tillämpligt, om förhållanden som kan påverka förmågan att fortsätta verksamheten och att använda antagandet om fortsatt drift. Antagandet om fortsatt drift tillämpas dock inte om styrelsen och verkställande direktören avser att likvidera bolaget, upphöra med verksamheten eller inte har något realistiskt alternativ till att göra något av detta.

Revisorns ansvar

Våra mål är att uppnå en rimlig grad av säkerhet om huruvida årsredovisningen och koncernredovisningen som helhet inte innehåller några väsentliga felaktigheter, vare sig dessa beror på oegentligheter eller misstag, och att lämna en revisionsberättelse som innehåller våra uttalanden. Rimlig säkerhet är en hög grad av säkerhet, men är ingen garanti för att en revision som utförs enligt ISA och god revisions sed i Sverige alltid kommer att upptäcka en väsentlig felaktighet om en sådan finns. Felaktigheter kan uppstå på grund av oegentligheter eller misstag och anses vara väsentliga om de enskilt eller tillsammans rimligen kan förväntas påverka de ekonomiska beslut som användare fattar med grund i årsredovisningen och koncernredovisningen.

Som del av en revision enligt ISA använder vi professionellt omdöme och har en professionellt skeptisk inställning under hela revisionen. Dessutom:

- identifierar och bedömer vi riskerna för väsentliga felaktigheter i årsredovisningen och koncernredovisningen, vare sig dessa beror på oegentligheter eller misstag, utformar och utför granskningsåtgärder bland annat utifrån dessa risker och inhämtar revisionsbevis som är tillräckliga och ändamålsenliga för att utgöra en grund för våra uttalanden. Riskerna för att inte upptäcka en väsentlig felaktighet till följd av oegentligheter är högre än för en väsentlig felaktighet som beror på misstag, eftersom oegentligheter kan innefatta agerande i maskopi, förfalskning, avsiktliga utelämnanden, felaktig information eller åsidosättande av intern kontroll.

- skaffar vi oss en förståelse av den del av bolagets interna kontroll som har betydelse för vår revision för att utforma granskningsåtgärder som är lämpliga med hänsyn till omständigheterna, men inte för att uttala oss om effektiviteten i den interna kontrollen.

- utvärderar vi lämpligheten i de redovisningsprinciper som används och rimligheten i styrelsens och verkställande direktörens uppskattningar i redovisningen och tillhörande upplysningar.

- drar vi en slutsats om lämpligheten i att styrelsen och verkställande direktören använder antagandet om fortsatt drift vid upprättandet av årsredovisningen och koncernredovisningen. Vi drar också en slutsats, med grund i de inhämtade revisionsbevisen, om huruvida det finns någon väsentlig osäkerhetsfaktor som avser sådana händelser eller förhållanden som kan leda till betydande tvivel om bolagets och koncernens förmåga att fortsätta verksamheten. Om vi drar slutsatsen att det finns en väsentlig osäkerhetsfaktor, måste vi i revisionsberättelsen fästa uppmärksamheten på upplysningarna i årsredovisningen och koncernredovisningen om den väsentliga osäkerhetsfaktorn eller, om sådana upplysningar är otillräckliga, modifiera uttalandet om årsredovisningen och koncernredovisningen. Våra slutsatser baseras på de revisionsbevis som inhämtas fram till datumet för revisionsberättelsen. Dock kan framtida händelser eller förhållanden göra att ett bolag och en koncern inte längre kan fortsätta verksamheten.

- utvärderar vi den övergripande presentationen, strukturen och innehållet i årsredovisningen och koncernredovisningen, däribland upplysningarna, och om årsredovisningen och koncernredovisningen återger de underliggande transaktionerna och händelserna på ett sätt som ger en rättvisande bild.

- inhämtar vi tillräckliga och ändamålsenliga revisionsbevis avseende den finansiella informationen i enheterna eller affärsaktiviteterna inom koncernen för att göra ett uttalande avseende koncernredovisningen. Vi ansvarar för styrning, övervakning och utförande av koncernrevisionen. Vi är ensamt ansvariga för våra uttalanden.

Vi måste informera styrelsen om bland annat revisionens planerade omfattning och inriktning samt tidpunkten för den. Vi måste också informera om betydelsefulla iakttagelser under revisionen, däribland de eventuella betydande brister i den interna kontrollen som vi identifierat.

Rapport om andra krav enligt lagar och andra författningar**Uttalanden**

Utöver vår revision av årsredovisningen och koncernredovisningen har vi även utfört en revision av styrelsens och verkställande direktörens förvaltning för Meryem Jakob AB för räkenskapsåret 2021-07-01 -- 2022-06-30 samt av förslaget till dispositioner beträffande bolagets vinst eller förlust.

Vi tillstyrker att bolagsstämman disponerar vinsten enligt förslaget i förvaltningsberättelsen och beviljar styrelsens ledamot och verkställande direktören ansvarsfrihet för räkenskapsåret.

Grund för uttalanden

Vi har utfört revisionen enligt god revisionssed i Sverige. Vårt ansvar enligt denna beskrivs närmare i avsnittet "Revisorns ansvar". Vi är oberoende i förhållande till moderbolaget och koncernen enligt god revisorssed i Sverige och har i övrigt fullgjort vårt yrkesetiska ansvar enligt dessa krav.

Vi anser att de revisionsbevis vi har inhämtat är tillräckliga och ändamålsenliga som grund för våra uttalanden.

Styrelsens och verkställande direktörens ansvar

Det är styrelsen som har ansvaret för förslaget till dispositioner beträffande bolagets vinst eller förlust. Vid förslag till utdelning innefattar detta bland annat en bedömning av om utdelningen är försvarlig med hänsyn till de krav som bolagets och koncernens verksamhetsart, omfattning och risker ställer på storleken av bolagets och koncernens egna kapital, konsolideringsbehov, likviditet och ställning i övrigt.

Styrelsen ansvarar för bolagets organisation och förvaltningen av bolagets angelägenheter. Detta innefattar bland annat att fortlöpande bedöma bolagets och koncernens ekonomiska situation och att tillse att bolagets organisation är utformad så att bokföringen, medelsförvaltningen och bolagets ekonomiska angelägenheter i övrigt kontrolleras på ett betryggande sätt. Verkställande direktören ska sköta den löpande förvaltningen enligt styrelsens riktlinjer och anvisningar och bland annat vidta de åtgärder som är nödvändiga för att bolagets bokföring ska fullgöras i överensstämmelse med lag och för att medelsförvaltningen ska skötas på ett betryggande sätt.

Revisorns ansvar

Vårt mål beträffande revisionen av förvaltningen, och därmed vårt uttalande om ansvarsfrihet, är att inhämta revisionsbevis för att med en rimlig grad av säkerhet kunna bedöma om någon styrelseledamot eller verkställande direktören i något väsentligt avseende:

- företagit någon åtgärd eller gjort sig skyldig till någon försummelse som kan föranleda ersättningsskyldighet mot bolaget, eller
- på något annat sätt handlat i strid med aktiebolagslagen, årsredovisningslagen eller bolagsordningen.

Vårt mål beträffande revisionen av förslaget till dispositioner av bolagets vinst eller förlust, och därmed vårt uttalande om detta, är att med rimlig grad av säkerhet bedöma om förslaget är förenligt med aktiebolagslagen.

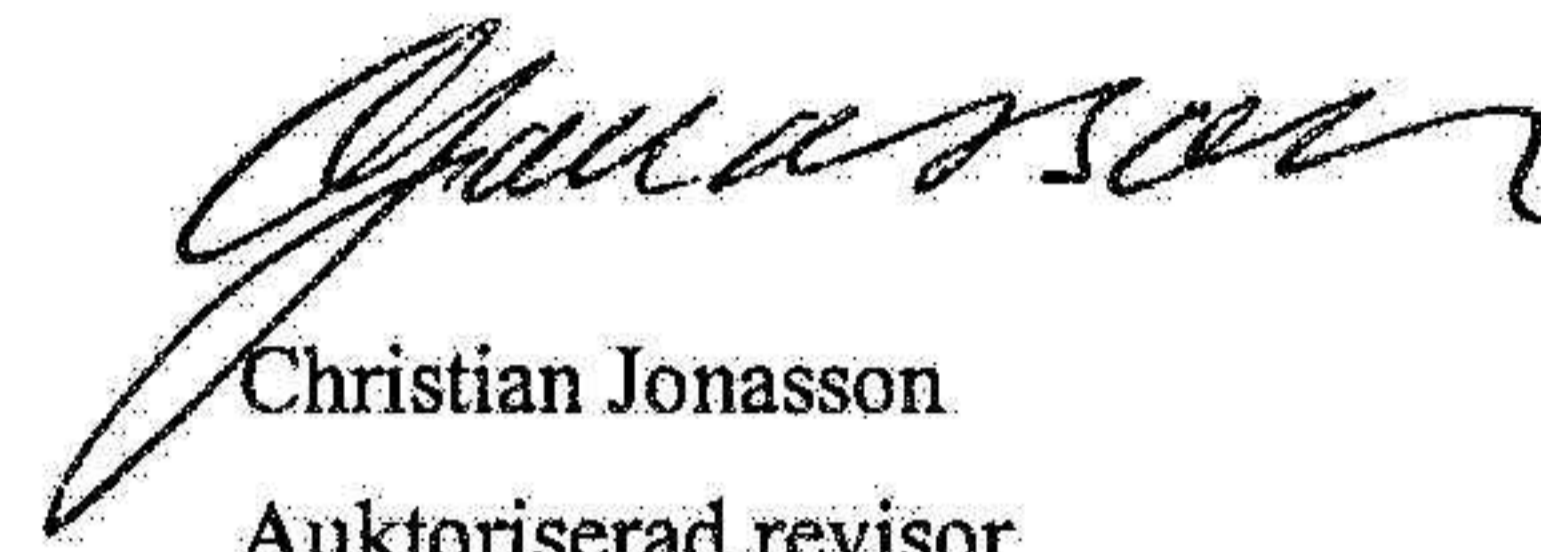
Rimlig säkerhet är en hög grad av säkerhet, men ingen garanti för att en revision som utförs enligt god revisionssed i Sverige alltid kommer att upptäcka åtgärder eller försummelser som kan föranleda ersättningsskyldighet mot bolaget, eller att ett förslag till dispositioner av bolagets vinst eller förlust inte är förenligt med aktiebolagslagen.

Som en del av en revision enligt god revisionssed i Sverige använder vi professionellt omdöme och har en professionellt skeptisk inställning under hela revisionen. Granskningen av

förvaltningen och förslaget till dispositioner av bolagets vinst eller förlust grundar sig främst på revisionen av räkenskaperna. Vilka tillkommande granskningsåtgärder som utförs baseras på vår professionella bedömning med utgångspunkt i risk och väsentlighet. Det innebär att vi fokuserar granskningen på sådana åtgärder, områden och förhållanden som är väsentliga för verksamheten och där avsteg och överträdelser skulle ha särskild betydelse för bolagets situation. Vi går igenom och prövar fattade beslut, beslutsunderlag, vidtagna åtgärder och andra förhållanden som är relevanta för vårt uttalande om ansvarsfrihet. Som underlag för vårt uttalande om styrelsens förslag till dispositioner beträffande bolagets vinst eller förlust har vi granskat om förslaget är förenligt med aktiebolagslagen.

Kungsbacka den 23 december 2022

BDO Göteborg AB



Christian Jonasson

Auktoriserad revisor