

Årsredovisning

Brosättra Entreprenad AB

559063-9182

Styrelsen avger följande årsredovisning för
räkensårsåret 2024-01-01 - 2024-12-31.

Om inte annat särskilt anges, redovisas alla belopp i hela kronor (sek).


INNEHÅLLSFÖRTECKNING	SIDA
- Förvaltningsberättelse	2
- Resultaträkning	3
- Balansräkning	4 - 5
- Noter	6
- Underskrifter	6


FASTSTÄLLELSEINTYG

Jag intygar att resultaträkningen och balansräkningen har fastställts på årsstämma 2025-06-27.
Årsstämman beslöt att godkänna styrelsens förslag till vinstdisposition.

Jag intygar att innehållet i dessa handlingar överensstämmer med originalen och att originalen undertecknats av samtliga personer som enligt lag ska underteckna dessa.

Rimbo 2025-06-27


Hans-Ake Johansson



Årsredovisning

Brosättra Entreprenad AB

559063-9182

Styrelsen avger följande årsredovisning för
räkenskapsåret 2024-01-01 - 2024-12-31.

Om inte annat särskilt anges, redovisas alla belopp i hela kronor (sek).

INNEHÅLLSFÖRTECKNING	SIDA
- Förvaltningsberättelse	2
- Resultaträkning	3
- Balansräkning	4 - 5
- Noter	6
- Underskrifter	6

FÖRVALTNINGSBERÄTTELSE

VERKSAMHETEN

Allmänt om verksamheten

Företaget bedriver entreprenadverksamhet i huvudsak inom markanläggningsarbeten samt därmed föenlig verksamhet. Företaget har sitt säte i Norrtälje kommun, Stockholms län.

Uppgifter om moderföretag

Bolaget är ett helägt dotterbolag till Brosättra Holding AB, org.nr 559064-7110.

FLERÅRSÖVERSIKT

Beloppen i flerårsöversikten är angivna i tusental kronor om inte annat anges.

	2401-2412	2301-2312	2201-2212	2101-2112
Nettoomsättning	1 574	948	2 603	1 683
Resultat efter finansiella poster	168	54	451	600
Soliditet %	75	79	49	40

Nettoomsättningen har ökat med mer än 30% då ny maskin har skapat mer efterfrågan.

FÖRÄNDRINGAR I EGET KAPITAL

	Aktiekapital	Balanserat resultat	Årets resultat	Totalt
Belopp vid årets ingång	50 000	565 765	167 635	783 400
<i>Resultatdisposition enligt bolagsstämman</i>				
Balanseras i ny räkning		167 635	-167 635	0
Årets resultat			310 647	310 647
Belopp vid årets utgång	50 000	733 400	310 647	1 094 047

RESULTATDISPOSITION

Till årsstämmans förfogande står följande medel:

Balanserat resultat	733 400
Årets resultat	310 647
Summa	1 044 047

Styrelsen föreslår att medlen disponeras enligt följande:

Balanseras i ny räkning	1 044 047
Summa	1 044 047

RESULTATRÄKNING

1

	2024-01-01 2024-12-31	2023-01-01 2023-12-31
Rörelseintäkter, lagerförändringar m.m.		
Nettoomsättning	1 573 756	948 268
Övriga rörelseintäkter	391 525	265 500
Summa rörelseintäkter, lagerförändringar m.m.	1 965 281	1 213 768
Rörelsekostnader		
Råvaror och förnödenheter	-835 279	-579 593
Handelsvaror	-510 140	-215 413
Övriga externa kostnader	-171 752	-71 925
Av- och nedskrivningar av materiella och immateriella anläggningstillgångar	-281 087	-283 400
Summa rörelsekostnader	-1 798 258	-1 150 331
Rörelseresultat	167 023	63 437
Finansiella poster		
Övriga ränteintäkter och liknande resultatposter	988	423
Räntekostnader och liknande resultatposter	-432	-9 550
Summa finansiella poster	556	-9 127
Resultat efter finansiella poster	167 579	54 310
Bokslutsdispositioner		
Förändring av överavskrivningar	223 426	142 048
Summa bokslutsdispositioner	223 426	142 048
Resultat före skatt	391 005	196 358
Skatter		
Skatt på årets resultat	-80 358	-28 723
Årets resultat	310 647	167 635

2025072208674

BALANSRÄKNING

1

2024-12-31

2023-12-31

TILLGÅNGAR

Anläggningstillgångar

Materiella anläggningstillgångar

Inventarier, verktyg och installationer

2

647 919

987 481

Summa materiella anläggningstillgångar

647 919

987 481

Summa anläggningstillgångar

647 919

987 481

Omsättningstillgångar

Kortfristiga fordringar

Kundfordringar

194 482

94 600

Övriga fordringar

60 106

52 407

Förutbetalda kostnader och upplupna intäkter

13 712

6 348

Summa kortfristiga fordringar

268 300

153 355

Kassa och bank

Kassa och bank

1 067 911

580 170

Summa kassa och bank

1 067 911

580 170

Summa omsättningstillgångar

1 336 211

733 525

SUMMA TILLGÅNGAR

1 984 130

1 721 006

2025072208675

2025072208676

	2024-12-31	2023-12-31
EGET KAPITAL OCH SKULDER		
Eget kapital		
<i>Bundet eget kapital</i>		
Aktiekapital	50 000	50 000
<i>Summa bundet eget kapital</i>	<i>50 000</i>	<i>50 000</i>
<i>Fritt eget kapital</i>		
Balanserat resultat	733 400	565 765
Årets resultat	310 647	167 635
<i>Summa fritt eget kapital</i>	<i>1 044 047</i>	<i>733 400</i>
Summa eget kapital	1 094 047	783 400
Obeskattade reserver		
Akkumulerade överavskrivningar	503 247	726 673
Summa obeskattade reserver	503 247	726 673
Kortfristiga skulder		
Övriga skulder till kreditinstitut	–	34 377
Leverantörsskulder	63 648	44 170
Skatteskulder	421	–
Övriga skulder	322 767	132 386
Summa kortfristiga skulder	386 836	210 933
SUMMA EGET KAPITAL OCH SKULDER	1 984 130	1 721 006

NOTER

Not 1 Redovisningsprinciper

Enligt BFNAR 2016:10

Årsredovisningen har upprättats enligt årsredovisningslagen och BFNAR 2016:10 Årsredovisning i mindre företag (K2).

Materiella anläggningstillgångar


	Procent	År
Inventarier, verktyg och installationer	10-20	5-10

Not 2 Inventarier, verktyg och installationer

	2024-12-31	2023-12-31
Ingående anskaffningsvärden	2 334 102	2 334 102
Förändringar av anskaffningsvärden		
Inköp	158 000	-
Försäljningar/utrangeringar	-489 000	-
Utgående anskaffningsvärden	2 003 102	2 334 102
Ingående avskrivningar	-1 346 621	-1 063 221
Förändringar av avskrivningar		
Försäljningar/utrangeringar	272 525	-
Årets avskrivningar	-281 087	-283 400
Utgående avskrivningar	-1 355 183	-1 346 621
Redovisat värde	647 919	987 481

UNDERSKRIFTER

Rimbo



Hans-Åke Johansson

2025-06-27