

Årsredovisning

för

Petbuddy Group AB (publ)

559153-5025

Räkenskapsåret


2024

Fastställelseintyg

Undertecknad verkställande direktör i Petbuddy Group AB (publ) intygar att resultaträkningen och balansräkningen i årsredovisningen har fastställts på årsstämma den 3 juni 2025. Årsstämman beslutade att godkänna styrelsens förslag till resultatdisposition.

Jag intygar också att innehållet i årsredovisningen och revisionsberättelsen stämmer överens med originalen.

Stockholm



Erik Wide Gustafsson

Årsredovisning
och
Koncernredovisning
för
PetBuddy Group AB (publ)
559153-5025
Räkenskapsåret
2024

Styrelsen och verkställande direktören för PetBuddy Group AB (publ) avger följande årsredovisning och koncernredovisning för räkenskapsåret 2024.

Årsredovisningen är upprättad i svenska kronor, SEK. Om inte annat särskilt anges, redovisas alla belopp i hela kronor (kr). Uppgifter inom parentes avser föregående år.

Förvaltningsberättelse

Information om verksamheten

PETBUDDY GROUP AB (publ), org.nr 559153-5025, med säte i Stockholm, bildades 2018 och har sedan januari 2019 bedrivit handel med hundmat och därmed förenlig verksamhet. Under 2021 förändrades bolagets strategi till att, genom koncernen, aktivt förvärva och utveckla andra bolag inom husdjursbranschen.

Väsentliga händelser under räkenskapsåret

Koncernen har genomfört förvärv av de brittiska bolagen Denes Natural Pet Care Ltd, Gemini Fine Foods Ltd, Pet Project Ltd och det holländska bolaget Petproject BV.

I samband med förvärvet genomfördes en nyemission till nya och befintliga ägare samt riktad nyemission till säljarna av ovan nämnda bolag.

Förvärvet finansierades delvis genom en lånefacilitet.

Koncernen bröt mot vissa finansiella kovenanter i låneavtalet under 2024 men har därefter omförhandlat villkoren genom ett nytt avtal i december 2024.

I samband med ovan nämnda förvärv, har en intern omstrukturering av koncernens dotterbolag skett. Den nya bolagsstrukturen framgår av not 22.

Inga materiella nedskrivningar har genomförts under året.

VD under räkenskapsåret har varit Alexander Retzlik och Erik Wide Gustafsson har tillträtt som VD under 2025.

Ägare med över 10% i bolaget är Östersjöstiftelsen och Knutsson Holdings AB

Styrelsens bedömning av fortsatt drift

Koncernen är i behov av ytterligare finansiering för att säkerställa ingångna avtal. Styrelsen bedömer förutsättningarna för ytterligare finansiering som goda.

Väsentliga risker och osäkerhetsfaktorer

Koncernens riskexponering bedöms som måttlig och avser huvudsakligen valutarisker samt i mindre omfattning stigande råvarupriser.

Flerårsöversikt (Tkr)

Koncernen	2024	2023			
Nettoomsättning	184 159	99 728			
Resultat efter finansiella poster	-46 705	-35 429			
Soliditet (%)	53,4	38,0			
Moderbolaget	2024	2023	2022	2021	2020
Nettoomsättning	1 029	1 204	989	11 939	2 724
Resultat efter finansiella poster	298	-2 968	43 166	-27 895	-11 246
Soliditet (%)	96,7	88,5	85,4	66,0	54,7

För definitioner av nyckeltal, se Redovisnings- och värderingsprinciper.

ank=20250618;2025061901979

Förändringar i eget kapital

Koncernen	Aktie- kapital	Övrigt tillskjutet kapital	Reserver	Annat eget kapital inkl. årets resultat	Totalt
Belopp vid årets ingång	679 198	156 264 142	6 076 952	-113 815 131	49 205 161
Nyemission	789 460	202 595 939			203 385 399
Pågående nyemission		16 534 495			16 534 495
Omräkningsdifferens			5 328 407		5 328 407
Årets resultat				-50 569 047	-50 569 047
Belopp vid årets utgång	1 468 658	375 394 576	11 405 359	-164 384 178	223 884 415

Moderbolaget	Aktie- kapital	Ej registrerat aktiekapital	Fri överkurs- fond	Balanserat resultat	Årets resultat	Totalt
Belopp vid årets ingång	679 198	0	156 264 142	-1 515 777	-2 968 420	152 459 143
Disposition enligt beslut av årsstämman:						
Balanseras i ny räkning				-2 968 420	2 968 420	0
Nyemission	789 460		202 595 939			203 385 399
Pågående nyemission			16 534 495			16 534 495
Årets resultat					2 622 331	2 622 331
Belopp vid årets utgång	1 468 658	0	375 394 576	-4 484 197	2 622 331	375 001 368

Förslag till vinstdisposition

Styrelsen föreslår att till förfogande stående vinstmedel (kronor):

fri överkursfond	375 394 576
ansamlad förlust	-4 484 197
årets vinst	2 622 331
	373 532 710
disponeras så att	
i ny räkning överföres	373 532 710
	373 532 710

Koncernens och moderbolagets resultat och ställning i övrigt framgår av efterföljande resultat- och balansräkningar samt kassaflödesanalyser med noter.

Koncernens	Not	2024-01-01	2023-01-01
Resultaträkning		-2024-12-31	-2023-12-31
Nettoomsättning	2	184 159 438	99 727 811
Aktiverat arbete för egen räkning		125 320	636 673
Andelar i intresseföretags resultat		1 148	0
Övriga rörelseintäkter		3 720 291	1 890 141
		188 006 197	102 254 625
Rörelsens kostnader			
Handelsvaror		-120 588 615	-57 241 115
Övriga externa kostnader	3, 4	-46 670 168	-36 181 121
Personalkostnader	5	-24 715 017	-19 567 250
Avskrivningar och nedskrivningar av materiella och immateriella anläggningstillgångar		-32 042 320	-17 726 627
Övriga rörelsekostnader		-567 600	-202 507
		-224 583 720	-130 918 620
Rörelseresultat		-36 577 523	-28 663 995
Resultat från finansiella poster			
Övriga ränteintäkter och liknande resultatposter	6	2 998 266	308 945
Räntekostnader och liknande resultatposter	7	-13 126 123	-7 074 393
		-10 127 857	-6 765 448
Resultat efter finansiella poster		-46 705 380	-35 429 443
Resultat före skatt		-46 705 380	-35 429 443
Skatt på årets resultat	8	-3 863 667	-2 683 643
Årets resultat		-50 569 047	-38 113 085
Hänförligt till moderföretagets aktieägare		-50 569 047	-38 113 085

ank=20250618;2025061901980

Koncernens Balansräkning

Not 2024-12-31 2023-12-31

TILLGÅNGAR

Anläggningstillgångar

Immateriella anläggningstillgångar

Balanserade utgifter för utvecklingsarbeten och liknande arbeten

	9	2 522 496	3 387 846
Goodwill	10	293 122 780	76 924 649
		295 645 276	80 312 495

Materiella anläggningstillgångar

Inventarier, verktyg och installationer	11	3 703 903	3 753 238
		3 703 903	3 753 238

Finansiella anläggningstillgångar

Andra långfristiga värdepappersinnehav	12	0	6 291
Uppskjuten skattefordran		3 733 507	6 092 521
Andra långfristiga fordringar	13	0	200 000
		3 733 507	6 298 812

Summa anläggningstillgångar		303 082 686	90 364 545
------------------------------------	--	--------------------	-------------------

Omsättningstillgångar

Varulager m m

Färdiga varor och handelsvaror		40 888 728	14 071 189
Förskott till leverantörer		0	506 519
		40 888 728	14 577 708

Kortfristiga fordringar

Kundfordringar		46 165 782	13 340 684
Aktuella skattefordringar		73 022	207 944
Övriga fordringar		4 802 811	1 380 944
Förutbetalda kostnader och upplupna intäkter	14	5 231 153	2 608 626
		56 272 768	17 538 198

Kassa och bank

Summa omsättningstillgångar		115 927 033	39 199 800
------------------------------------	--	--------------------	-------------------

SUMMA TILLGÅNGAR

		419 009 719	129 564 345
--	--	--------------------	--------------------

Koncernens Balansräkning

Not

2024-12-31

2023-12-31

EGET KAPITAL OCH SKULDER

Eget kapital

15

Eget kapital hänförligt till moderföretagets aktieägare

Aktiekapital

1 468 658

679 198

Övrigt tillskjutet kapital

375 394 576

156 264 142

Reserver

11 405 359

6 076 952

Annat eget kapital inklusive årets resultat

-164 384 178

-113 815 131

Eget kapital hänförligt till moderföretagets aktieägare

223 884 415

49 205 161

Summa eget kapital

223 884 415

49 205 161

Avsättningar

Avsättningar för uppskjuten skatt

104 050

0

Övriga avsättningar

0

87 371

104 050

87 371

Långfristiga skulder

16

Skulder till kreditinstitut

17

91 031 772

17 014 735

Övriga skulder

0

10 189 743

91 031 772

27 204 478

Kortfristiga skulder

Checkräkningskredit

17

0

858 416

Skulder till kreditinstitut

921 275

8 328 971

Leverantörsskulder

36 906 058

18 267 830

Aktuella skatteskulder

142 850

148 590

Övriga skulder

18

57 031 368

22 147 548

Upplupna kostnader och förutbetalda intäkter

19

8 987 931

3 315 980

103 989 482

53 067 335

SUMMA EGET KAPITAL OCH SKULDER

419 009 719

129 564 345

ank=20250618;2025061901982

Koncernens	Not	2024-01-01	2023-01-01
Kassaflödesanalys		-2024-12-31	-2023-12-31
Den löpande verksamheten			
Resultat efter finansiella poster		-46 705 380	-35 429 443
Justeringar för poster som inte ingår i kassaflödet m.m		34 062 720	18 859 716
Betald skatt		-4 422 966	-947 003
Kassaflöde från den löpande verksamheten före förändringar av rörelsekapital		-17 065 626	-17 516 730
Kassaflöde från förändringar i rörelsekapital			
Förändring av varulager och pågående arbeten		4 271 089	-6 668 173
Förändring kundfordringar		-8 405 438	-5 649 053
Förändring av kortfristiga fordringar		1 898 419	1 814 869
Förändring leverantörsskulder		630 900	6 702 064
Förändring av kortfristiga skulder		-16 791 968	-5 334 773
Kassaflöde från den löpande verksamheten		-35 462 624	-26 651 796
Investeringsverksamheten			
Investeringar i immateriella anläggningstillgångar		-143 598	-955 560
Investeringar i materiella anläggningstillgångar		-1 181 869	-1 969 266
Investeringar i finansiella anläggningstillgångar		200 000	0
Rörelseförvärv		-192 598 075	0
Kassaflöde från investeringsverksamheten		-193 723 542	-2 924 826
Finansieringsverksamheten			
Nyemission		185 112 611	21 551 295
Upptagna lån		88 171 234	6 233 058
Amortering av lån		-32 415 206	-2 231 905
Återköp optioner		-123 285	0
Kassaflöde från finansieringsverksamheten		240 745 354	25 552 448
Årets kassaflöde		11 559 188	-4 024 174
Likvida medel vid årets början			
Likvida medel vid årets början		7 083 894	11 021 608
Kursdifferens i likvida medel			
Kursdifferens i likvida medel		122 455	86 460
Likvida medel vid årets slut		18 765 537	7 083 894

ank=20250618;2025061901983

Moderbolagets Resultaträkning

	Not	2024-01-01 -2024-12-31	2023-01-01 -2023-12-31
Rörelsens intäkter			
Nettoomsättning		1 028 581	1 204 018
Övriga rörelseintäkter		6 937 864	3 714 404
		7 966 445	4 918 422
Rörelsens kostnader			
Handelsvaror		-1 364 309	-40 375
Övriga externa kostnader	3, 4	-8 692 816	-5 026 795
Personalkostnader	5	-3 513 330	-2 349 773
Avskrivningar och nedskrivningar av materiella och immateriella anläggningstillgångar		-18 713	-15 939
Övriga rörelsekostnader		-42 154	-70 101
		-13 631 322	-7 502 983
Rörelseresultat		-5 664 877	-2 584 561
Resultat från finansiella poster			
Övriga ränteintäkter och liknande resultatposter	6	7 774 529	1 410 267
Räntekostnader och liknande resultatposter	7	-1 811 774	-1 794 126
		5 962 755	-383 859
Resultat efter finansiella poster		297 878	-2 968 420
Bokslutsdispositioner	20	2 816 713	0
Resultat före skatt		3 114 591	-2 968 420
Skatt på årets resultat	8	-492 260	0
Årets resultat		2 622 331	-2 968 420

ank=20250618;2025061901984

Moderbolagets Balansräkning

Not 2024-12-31 2023-12-31

TILLGÅNGAR

Anläggningstillgångar

Materiella anläggningstillgångar

Inventarier, verktyg och installationer	11	53 796	22 580
		53 796	22 580

Finansiella anläggningstillgångar

Andelar i koncernföretag	21, 22	169 961 689	160 075 527
Fordringar hos koncernföretag	23	140 928 956	0
Andra långfristiga värdepappersinnehav	12	0	6 291
Uppskjuten skattefordran		0	492 260
Andra långfristiga fordringar	13	0	200 000
		310 890 645	160 774 078
Summa anläggningstillgångar		310 944 441	160 796 658

Omsättningstillgångar

Kortfristiga fordringar

Kundfordringar		50 794	230 521
Fordringar hos koncernföretag		65 835 337	8 852 631
Aktuella skattefordringar		73 022	207 944
Övriga fordringar		96 000	319 446
Förutbetalda kostnader och upplupna intäkter	14	198 355	1 608 272
		66 253 508	11 218 814

Kassa och bank

		10 572 009	283 460
Summa omsättningstillgångar		76 825 517	11 502 274

SUMMA TILLGÅNGAR

		387 769 958	172 298 932
--	--	--------------------	--------------------

ank=20250618;2025061901985

Moderbolagets Balansräkning

Not

2024-12-31

2023-12-31

EGET KAPITAL OCH SKULDER

Eget kapital

24, 25

Bundet eget kapital

Aktiekapital

1 468 658

679 198

1 468 658

679 198

Fritt eget kapital

Fri överkursfond

375 394 576

156 264 142

Balanserad vinst eller förlust

-4 484 197

-1 515 777

Årets resultat

2 622 331

-2 968 420

373 532 710

151 779 945

Summa eget kapital

375 001 368

152 459 143

Långfristiga skulder

16

Skulder till kreditinstitut

0

218 750

Övriga skulder

0

10 189 743

Summa långfristiga skulder

0

10 408 493

Kortfristiga skulder

Skulder till kreditinstitut

0

375 000

Leverantörsskulder

1 783 241

1 169 747

Skulder till koncernföretag

7 883 443

6 474 057

Övriga skulder

1 010 564

448 463

Upplupna kostnader och förutbetalda intäkter

19

2 091 342

964 029

Summa kortfristiga skulder

12 768 590

9 431 296

SUMMA EGET KAPITAL OCH SKULDER

387 769 958

172 298 932

ank=20250618;2025061901986

Moderbolagets	Not	2024-01-01	2023-01-01
Kassaflödesanalys		-2024-12-31	-2023-12-31
Den löpande verksamheten			
Resultat efter finansiella poster		297 878	-2 968 420
Justeringar för poster som inte ingår i kassaflödet		25 004	1 014 544
Betald skatt		134 922	0
Kassaflöde från den löpande verksamheten före förändring av rörelsekapital		457 804	-1 953 876
Kassaflöde från förändring av rörelsekapitalet			
Förändring av kortfristiga fordringar		-52 352 901	-13 173 137
Förändring av kortfristiga skulder		4 169 388	-1 444 330
Kassaflöde från den löpande verksamheten		-47 725 709	-16 571 343
Investeringsverksamheten			
Investeringar i materiella anläggningstillgångar		-49 929	0
Investeringar i finansiella anläggningstillgångar		-9 886 162	-3 829 418
Kassaflöde från investeringsverksamheten		-9 936 091	-3 829 418
Finansieringsverksamheten			
Nyemission		185 301 144	21 551 294
Amortering av lån		-11 240 589	-2 606 905
Lån till dotterbolag		-106 310 206	0
Kassaflöde från finansieringsverksamheten		67 750 349	18 944 389
Årets kassaflöde		10 088 549	-1 456 372
Likvida medel vid årets början			
Likvida medel vid årets början		483 460	1 739 831
Likvida medel vid årets slut		10 572 009	283 459

ank=20250618;2025061901987

Noter

Not 1 Redovisnings- och värderingsprinciper

Allmänna upplysningar

Årsredovisningen och koncernredovisningen är upprättad i enlighet med årsredovisningslagen och BFNAR 2012:1 Årsredovisning och koncernredovisning (K3).

Redovisningsprinciperna är oförändrade jämfört med föregående år förutom vad som nämns nedan om goodwill.

Ändrade uppskattningar och bedömningar

Bolaget har ändrat bedömning avseende nyttjandeperiod för goodwill, för att ge en rättvisande bild av resultat och finansiell ställning av ändrad bedömning har jämförelseåret räknats om, se även not 15.

Intäktsredovisning

Intäkter har tagits upp till verkligt värde av vad som erhållits eller kommer att erhållas och redovisas i den omfattning det är sannolikt att de ekonomiska fördelarna kommer att tillgodogöras bolaget och intäkterna kan beräknas på ett tillförlitligt sätt.

Koncernredovisning

Konsolideringsmetod

Koncernredovisningen har upprättats enligt förvärvsmetoden. Detta innebär att förvärvade verksamheters identifierbara tillgångar och skulder redovisas till marknadsvärde enligt upprättad förvärvsanalys. Överstiger verksamhetens anskaffningsvärde det beräknade marknadsvärdet av de förväntade nettotillgångarna enligt förvärvsanalysen redovisas skillnaden som goodwill.

Transaktioner mellan koncernföretag

Koncerninterna fordringar och skulder samt transaktioner mellan koncernföretag liksom orealiserade vinster elimineras i sin helhet. Orealiserade förluster elimineras också såvida inte transaktionen motsvarar ett nedskrivningsbehov.

Förändring av internvinst under räkenskapsåret har elimineras i koncernresultaträkningen.

Anläggningstillgångar

Immateriella och materiella anläggningstillgångar redovisas till anskaffningsvärde minskat med ackumulerade avskrivningar enligt plan och eventuella nedskrivningar.

Avskrivning sker linjärt över den förväntade nyttjandeperioden med hänsyn till väsentligt restvärde. Följande avskrivningsprocent tillämpas:

Immateriella anläggningstillgångar

Balanserade utgifter för utvecklingsarbeten	20%
Goodwill	10-20%

Materiella anläggningstillgångar

Inventarier, verktyg och installationer	20%
---	-----

Finansiella instrument

Finansiella instrument värderas utifrån anskaffningsvärdet. Instrumentet redovisas i balansräkningen när bolaget blir part i instrumentets avtalsmässiga villkor. Finansiella tillgångar tas bort från balansräkningen när rätten att

erhålla kassaflöden från instrumentet har löpt ut eller överförts och bolaget har överfört i stort sett alla risker och förmåner som är förknippade med äganderätten. Finansiella skulder tas bort från balansräkningen när förpliktelse har reglerats eller på annat sätt upphört.

Kundfordringar/kortfristiga fordringar

Kundfordringar och kortfristiga fordringar redovisas som omsättningstillgångar till det belopp som förväntas bli inbetalt efter avdrag för individuellt bedömda osäkra fordringar.

Låneskulder och leverantörsskulder

Låneskulder och leverantörsskulder redovisas initialt till anskaffningsvärde efter avdrag för transaktionskostnader. Skiljer sig det redovisade beloppet från det belopp som ska återbetalas vid förfallotidpunkten periodiseras mellanskillnaden som räntekostnad över lånets löptid med hjälp av instrumentets effektivränta. Härigenom överensstämmer vid förfallotidpunkten det redovisade beloppet och det belopp som ska återbetalas.

Leasingavtal

Företaget redovisar samtliga leasingavtal, såväl finansiella som operationella, som operationella leasingavtal. Operationella leasingavtal redovisas som en kostnad linjärt över leasingperioden.

Varulager

Varulagret har värderats till det lägsta av dess anskaffningsvärde och dess nettoförsäljningsvärde på balansdagen. Med nettoförsäljningsvärde avses varornas beräknade försäljningspris minskat med försäljningskostnader. Den valda värderingsmetoden innebär att inkurans i varulagret har beaktats.

Inkomstskatter

Total skatt utgörs av aktuell skatt och uppskjuten skatt. Skatter redovisas i resultaträkningen, utom då underliggande transaktion redovisas direkt mot eget kapital varvid tillhörande skatteeffekter redovisas i eget kapital.

Ersättningar till anställda

Ersättningar till anställda avser alla former av ersättningar som företaget lämnar till de anställda. Kortfristiga ersättningar utgörs av bland annat löner, betald semester, betald frånvaro, bonus och ersättning efter avslutad anställning (pension). Kortfristiga ersättningar redovisas som kostnad och en skuld då det finns en legal eller informell förpliktelse att betala ut en ersättning till följd av en tidigare händelse och en tillförlitlig uppskattning av beloppet kan göras.

Ersättningar till anställda efter avslutad anställning

I företaget finns endast avgiftsbestämda pensionsplaner. Som avgiftsbestämda planer klassificeras planer där fastställda avgifter betalas och det inte finns förpliktelser att betala något ytterligare, utöver dessa avgifter.

Utgifter för avgiftsbestämda planer redovisas som en kostnad under den period de anställda utför de tjänster som ligger till grund för förpliktelsen.

Kassaflödesanalys

Kassaflödesanalysen upprättas enligt indirekt metod. Det redovisade kassaflödet omfattar endast transaktioner som medfört in- eller utbetalningar.

Som likvida medel klassificerar företaget, förutom kassamedel, disponibla tillgodohavanden hos banker och andra kreditinstitut samt kortfristiga likvida placeringar som är noterade på en marknadsplats och har en kortare löptid än tre månader från anskaffningstidpunkten. Förändringar i spärrade medel redovisas i investeringsverksamheten.

Nyckeltalsdefinitioner

Nettoomsättning

Rörelsens huvudintäkter, fakturerade kostnader, sidointäkter samt intäktskorrigeringar.

Resultat efter finansiella poster

Resultat efter finansiella intäkter och kostnader men före bokslutsdispositioner och skatter.

Soliditet (%)

Justerat eget kapital (eget kapital och obeskattade reserver med avdrag för uppskjuten skatt) i procent av balansomslutning.

Uppskattningar och bedömningar

Upprättandet av bokslut och tillämpning av redovisningsprinciper, baseras ofta på ledningens bedömningar, uppskattningar och antaganden som anses vara rimliga vid den tidpunkt då bedömningen görs. Uppskattningar och bedömningar är baserade på historiska erfarenheter och ett antal andra faktorer, som under rådande omständigheter anses vara rimliga. Resultatet av dessa används för att bedöma de redovisade värdena på tillgångar och skulder, som inte annars framgår tydligt från andra källor. Det verkliga utfallet kan avvika från dessa uppskattningar och bedömningar. Uppskattningar och antaganden ses över regelbundet.

Inga väsentliga källor till osäkerhet i uppskattningar och antaganden på balansdagen bedöms kunna innebära en betydande risk för en väsentlig justering av redovisade värden för tillgångar och skulder under nästa räkenskapsår.

Not 2 Nettoomsättningens fördelning

Koncernen

	2024	2023
Nettoomsättningen per geografisk marknad		
Norden	67 975 220	48 567 444
UK	69 203 950	30 716 166
EU	20 348 826	2 592 923
Asien	19 060 720	9 174 959
Mellanöstern	5 379 602	3 789 657
Övriga världen	2 191 120	4 886 662
	184 159 438	99 727 811

Not 3 Leasingavtal Koncernen

Koncernens operationella leasingavtal utgörs i huvudsak av lokalhyra. Avseende lokalhyra löper avtalen normalt på 3 år med möjlighet för företaget att förlänga avtalen ytterligare 3 år. Storleken på framtida leasingavgifter för lokaler baseras i huvudsak på utveckling av konsumentprisindex. Inga variabla avgifter förekommer.

Årets leasingkostnader avseende leasingavtal, uppgår till 2 994 497 (4 228 854) kronor.

Framtida leasingavgifter, för icke uppsägningsbara leasingavtal, förfaller till betalning enligt följande:

	2024	2023
Inom ett år	2 853 981	4 035 197
Senare än ett år men inom fem år	7 949 979	8 451 698
Senare än fem år	504 165	0
	11 308 125	12 486 895

Moderbolaget

Årets leasingkostnader avseende leasingavtal, uppgår till 713 592 (670 506) kronor.

Framtida leasingavgifter, för icke uppsägningsbara leasingavtal, förfaller till betalning enligt följande:

	2024	2023
Inom ett år	178 326	1 901 391
Senare än ett år men inom fem år	117 690	188 303
	296 016	2 089 694

Not 4 Arvode till revisorer Koncernen

Med revisionsuppdrag avses granskning av årsredovisningen och bokföringen samt styrelsens och verkställande direktörens förvaltning, övriga arbetsuppgifter som det ankommer på bolagets revisor att utföra samt rådgivning eller annat biträde som föranleds av iakttagelser vid sådan granskning eller genomförandet av sådana övriga arbetsuppgifter.

	2024	2023
Revideco		
Revisionsuppdrag	330 825	351 277
	330 825	351 277
Övriga revisorer		
Revisionsuppdrag	266 313	0
	266 313	0

Moderbolaget

	2024	2023
Revideco		
Revisionsuppdrag	248 325	211 425
	248 325	211 425

**Not 5 Anställda och personalkostnader
Koncernen**

	2024	2023
Medelantalet anställda		
Kvinnor	20	12
Män	12	9
	32	21

Löner och andra ersättningar

Styrelse och verkställande direktör	739 186	5 423 725
Tantiem och liknande ersättning till styrelse och verkställande direktör		0
Övriga anställda	17 715 293	9 702 280
	18 454 479	15 126 005

Sociala kostnader

Pensionskostnader för styrelse och verkställande direktör	82 332	1 026 633
Pensionskostnader för övriga anställda	1 820 666	656 868
Övriga sociala avgifter enligt lag och avtal	4 309 574	2 599 744
	6 212 572	4 283 245

Totala löner, ersättningar, sociala kostnader och pensionskostnader

	24 667 051	19 409 250
--	-------------------	-------------------

Könsfördelning bland ledande befattningshavare

Andel kvinnor i styrelsen	17 %	0 %
Andel män i styrelsen	83 %	100 %

Moderbolaget

	2024	2023
Medelantalet anställda		
Män	4	3
	4	3
Löner och andra ersättningar		
Styrelse och verkställande direktör	739 186	1 870 858
Övriga anställda	1 591 113	360 000
	2 330 299	2 230 858
Sociala kostnader		
Pensionskostnader för styrelse och verkställande direktör	82 332	349 118
Pensionskostnader för övriga anställda	220 529	0
Övriga sociala avgifter enligt lag och avtal	808 076	700 932
	1 110 937	1 050 050
Totala löner, ersättningar, sociala kostnader och pensionskostnader	3 441 236	3 280 908
Könsfördelning bland ledande befattningshavare		
Andel kvinnor i styrelsen	17 %	0 %
Andel män i styrelsen	83 %	100 %

**Not 6 Övriga ränteintäkter och liknande resultatposter
Koncernen**

	2024	2023
Övriga ränteintäkter	122 404	308 945
Kursdifferenser	3 483 012	0
	3 605 416	308 945

Moderbolaget

	2024	2023
Ränteintäkter från koncernföretag	6 965 004	1 404 149
Övriga ränteintäkter	2 157	6 118
Kursdifferenser	807 368	0
	7 774 529	1 410 267

**Not 7 Räntekostnader och liknande resultatposter
Koncernen**

	2024	2023
Övriga räntekostnader	-12 657 876	-10 168 499
Kursdifferenser	-466 410	-724 678
	-13 124 286	-10 893 177

Moderbolaget

	2024	2023
Räntekostnader till koncernföretag	-327 760	0
Övriga räntekostnader	-1 484 014	-1 069 449
Kursdifferenser	0	-724 678
	-1 811 774	-1 794 127

Not 8 Aktuell och uppskjuten skatt Koncernen

	2024	2023
Skatt på årets resultat		
Aktuell skatt	-1 504 653	-816 889
Förändring av uppskjuten skatt avseende temporära skillnader	-2 359 014	-1 866 754
Totalt redovisad skatt	-3 863 667	-2 683 643

Avstämning av effektiv skatt

	2024		2023	
	Procent	Belopp	Procent	Belopp
Redovisat resultat före skatt		-46 705 380		-39 923 219
Skatt enligt gällande skattesats	20,60	9 621 308	20,60	8 224 183
Ej avdragsgilla kostnader		-8 097 090		-4 433 655
Ej skattepliktiga intäkter		486		4 420
Underskottsavdrag vars skattevärde ej redovisas som tillgång		-6 670 334		-6 543 699
Annan skatt i utländsk verksamhet		31 192		65 108
Under året utnyttjande av tidigare års underskottsavdrag vars skattevärde ej redovisats som tillgång		1 250 771		0
Redovisad effektiv skatt	-8,27	-3 863 667	-6,72	-2 683 643

Moderbolaget

	2024	2023
Skatt på årets resultat		
Förändring av uppskjuten skatt avseende temporära skillnader	-492 260	0
Totalt redovisad skatt	-492 260	0

Avstämning av effektiv skatt

	2024		2023	
	Procent	Belopp	Procent	Belopp
Redovisat resultat före skatt		3 114 591		-2 968 420
Skatt enligt gällande skattesats	20,60	-641 606	20,60	611 495
Ej avdragsgilla kostnader		-4 477		-7 500
Ej skattepliktiga intäkter		444		1 363
Underskottsavdrag vars skattevärde ej redovisas som tillgång				-605 358
Under året utnyttjande av tidigare års underskottsavdrag vars skattevärde ej redovisats som tillgång		153 379		
Redovisad effektiv skatt	15,80	-492 260	0,00	0

Not 9 Balanserade utgifter för utvecklingsarbeten och liknande arbeten

Koncernen

	2024-12-31	2023-12-31
Ingående anskaffningsvärden	5 252 889	4 309 700
Inköp	143 598	955 560
	-18 279	0
Omräkningsdifferens	32 581	-12 371
Utgående ackumulerade anskaffningsvärden	5 410 789	5 252 889
Ingående avskrivningar	-1 865 043	-1 039 043
Årets avskrivningar	-1 008 947	-829 924
Omräkningsdifferens	-14 303	3 924
Utgående ackumulerade avskrivningar	-2 888 293	-1 865 043
Utgående redovisat värde	2 522 496	3 387 846

Not 10 Goodwill

Koncernen

	2024-12-31	2023-12-31
Ingående anskaffningsvärden	106 229 868	80 809 604
Rörelseförvärv	236 506 916	0
Omklassificeringar	0	24 837 576
Omräkningsdifferens	12 713 836	582 688
Utgående ackumulerade anskaffningsvärden	355 450 620	106 229 868
Ingående avskrivningar	-29 628 320	-15 696 986
Omklassificeringar	0	2 423 377
Årets avskrivningar	-29 434 158	-16 807 837
Omräkningsdifferens	-3 265 362	453 126
Utgående ackumulerade avskrivningar	-62 327 840	-29 628 320
Utgående redovisat värde	293 122 780	76 601 548

Not 11 Inventarier, verktyg och installationer

Koncernen

	2024-12-31	2023-12-31
Ingående anskaffningsvärden	5 425 129	3 511 778
Inköp	1 637 141	1 969 267
Rörelseförvärv	915 616	0
Omräkningsdifferens	210 142	-55 916
Utgående ackumulerade anskaffningsvärden	8 188 028	5 425 129
Ingående avskrivningar	-1 671 891	-888 386
Rörelseförvärv	-1 081 767	0
Omklassificeringar	-53 145	0
Årets avskrivningar	-1 599 215	-804 465
Omräkningsdifferens	-78 107	20 960
Utgående ackumulerade avskrivningar	-4 484 125	-1 671 891
Utgående redovisat värde	3 703 903	3 753 238

Moderbolaget

	2024-12-31	2023-12-31
Ingående anskaffningsvärden	47 816	47 816
Inköp	49 929	0
Utgående ackumulerade anskaffningsvärden	97 745	47 816
Ingående avskrivningar	-25 237	-9 298
Årets avskrivningar	-18 713	-15 939
Utgående ackumulerade avskrivningar	-43 950	-25 237
Utgående redovisat värde	53 795	22 579

Not 12 Andra långfristiga värdepappersinnehav**Koncernen****Moderbolaget**

	2024-12-31	2023-12-31
Ingående anskaffningsvärden	6 291	6 291
Försäljningar	-6 291	0
Utgående ackumulerade anskaffningsvärden	0	6 291
Utgående redovisat värde	0	6 291

Not 13 Andra långfristiga fordringar**Koncernen****Moderbolaget**

	2024-12-31	2023-12-31
Ingående anskaffningsvärden	200 000	200 000
Avgående fordringar	-200 000	0
Utgående ackumulerade anskaffningsvärden	0	200 000
Utgående redovisat värde	0	200 000

Not 14 Förutbetalda kostnader och upplupna intäkter**Koncernen**

	2024-12-31	2023-12-31
Förutbetalda hyreskostnader	502 835	745 660
Övriga förutbetalda kostnader	4 728 318	1 862 966
	5 231 153	2 608 626

Moderbolaget

	2024-12-31	2023-12-31
Förutbetalda hyreskostnader	114 197	506 340
Övriga förutbetalda kostnader	84 158	1 101 932
	198 355	1 608 272

Not 15 Förändringar i eget kapital, föregående år Koncernen

Koncernen har tillämpat ändrad nyttjandeperioden för koncernmässiga övervärden från 2023-01-01

	Aktie- kapital	Övrigt tillskjutet kapital	Reserver	Balanserade vinstmedel inkl. årets resultat
Belopp vid årets ingång 2023-01-01 enligt fastställd balansräkningstidpunkten	612 949	134 779 097	2 368 687	-76 476 300
Ändrad bedömning förvärv och nyttjandeperioder på koncernmässiga övervärden				
Goodwill	0	0	2 010 044	774 256
Belopp vid årets ingång efter justeringar av förvärvsanalyser	612 949	134 779 097	4 378 731	-75 702 044
Reg. nyemission	66 249	-66 249		
Pågående nyemission		21 551 295		
Omräkningsdifferens			1 698 221	
Årets resultat				-38 113 087
Belopp vid årets utgång 2023-12-31	679 198	156 264 143	6 076 952	-113 815 131

Koncernen har genomlyst sina förvärv av dotterbolag och identifierat att betydande komponenter kopplade till anskaffningsvärde för andelarna i Olini Oy inte beaktats korrekt. Den ändrade bedömningen har påverkat anskaffningsvärdet för innehavet i Olini Oy med 23,5 mSEK, vilket påverkat goodwill med motsvarande belopp. Vidare har nyttjandeperioden för goodwill ändrats till mellan 5 och 10 år beroende på underliggande verksamhets kassagenererande förutsättningar. Goodwill hänförlig till Olini Oy har bedömts motivera en nyttjandeperiod på 10 år.

Not 16 Långfristiga skulder Koncernen

Inga av koncernens långfristiga skulder förfaller till betalning senare än 5 år efter balansdagen.

Moderbolaget

Inga av bolagets skulder förfaller till betalning senare än 5 år efter balansdagen.

ank=20250618;2025061901999

**Not 17 Ställda säkerheter
Koncernen**

	2024-12-31	2023-12-31
För företagets egen räkning:		
Företagsinteckningar	0	16 500 000
Hysesgaranti	0	200 000
Andra ställda säkerheter	90 679 693	0
	90 679 693	16 700 000

Moderbolaget

	2024-12-31	2023-12-31
För företagets egen räkning:		
Företagsinteckningar	0	1 500 000
Hysesgaranti	0	200 000
Andra ställda säkerheter	90 679 693	0
	90 679 693	1 700 000

**Not 18 Övriga skulder
Koncernen**

	2024-12-31	2023-12-31
Förvävsrelaterade skulder	51 055 385	19 624 686
Övriga poster	5 975 983	2 522 862
	57 031 368	22 147 548

**Not 19 Upplupna kostnader och förutbetalda intäkter
Koncernen**

	2024-12-31	2023-12-31
Upplupna personalkostnader	351 348	677 601
Övriga upplupna kostnader	8 636 583	2 638 379
	8 987 931	3 315 980

Moderbolaget

	2024-12-31	2023-12-31
Upplupna personalkostnader	66 006	356 963
Övriga upplupna kostnader	2 025 335	607 067
	2 091 341	964 030

Not 20 Bokslutsdispositioner
Moderbolaget

	2024	2023
Mottagna koncernbidrag	2 816 713	0
	2 816 713	0

Not 21 Andelar i koncernföretag
Moderbolaget

	2024-12-31	2023-12-31
Ingående anskaffningsvärden	160 075 525	127 196 107
Inköp	9 886 162	3 829 418
Tillskott	0	29 050 000
Utgående ackumulerade anskaffningsvärden	169 961 687	160 075 525
Utgående redovisat värde	169 961 687	160 075 525

Not 22 Specifikation andelar i koncernföretag
Moderbolaget

Namn	Kapital- andel	Rösträtts- andel	Bokfört värde
PBG Holding AB	100%	100%	169 961 689
Indirekt ägda dotterbolag;			0
Petbuddy AB	100%	100%	
Olini Oy	100%	100%	
The First Class Pet Company Ltd	100%	100%	
Medipaws Ltd	100%	100%	
Denes Natural Pet Care Ltd	100%	100%	
Gemini Fine FOODS Ltd	100%	100%	
Petproject BV	100%	100%	
Petproject Ltd	100%	100%	
			169 961 689

	Org.nr	Säte
PBG Holding AB	559477-8069	Stockholm
Petbuddy AB	559285-5323	Stockholm
Olini Oy	2135320-0	Helsingfors
The First Class Pet Company Ltd	07243557	Worcester, UK
Medipaws Ltd	12458290	Manchester, UK
Denes Natural Pet Care Ltd	00491928	UK
Gemini Fine FOODS Ltd	03723762	UK
Petproject BV	75848147	Nederländerna
Petproject Ltd	04110818	UK

**Not 23 Fordringar hos koncernföretag
Moderbolaget**

	2024-12-31	2023-12-31
Tillkommande fordringar	168 911 231	0
Avgående fordringar	-27 982 275	0
Utgående ackumulerade anskaffningsvärden	140 928 956	0
Utgående redovisat värde	140 928 956	0

**Not 24 Antal aktier och kvotvärde
Moderbolaget**

Namn	Antal aktier	Kvotvärde
Antal aktier	47 651 517	0,03
	47 651 517	

**Not 25 Disposition av vinst eller förlust
Moderbolaget**

2024-12-31

Förslag till vinstdisposition

Styrelsen föreslår att till förfogande stående vinstmedel:

fri överkursfond	375 394 576
ansamlad förlust	-4 484 197
årets vinst	2 622 331
	373 532 710
disponeras så att	
i ny räkning överföres	373 532 710
	373 532 710

**Not 26 Väsentliga händelser efter räkenskapsårets slut
Koncernen**

Bolaget och långgivaren har kommit överenskommit kring dispens från finansiella kovenanter under det första kvartalet 2025.

I samband med omförhandling av lånefacilitet beslutades i december 2024 om att göra en nyemission som nu är pågående.

Underskriven den dag som framgår av respektive befattningshavares elektroniska underskrift

Patrik Bloch
Ordförande

Louise Hagen

Anders Enochsson

Eric Strandqvist

David Ribbing

Erik Wide Gustafsson
Verkställande direktör

Vår revisionsberättelse har lämnats den dag som framgår av min elektroniska underskrift

Revideco AB

Antti Niemi
Auktoriserad revisor

Verifikation av digital signering








För transaktion 2f7789f3-f90e-489f-ae1c-a46466821c5c

Nedan framgår verifikat för signering av dokument 559153-5025 PetBuddy Group AB (publ) för 20240101-20241231 250508 III via signeringstjänsten WeSign.

Information om signering

Signering initierades 2025-05-20 och slutfördes genom att alla parter signerat **2025-05-21**.

ank=20250618;2025061902003

<p>Enochsson, Anders Peter anders@knutsson.se</p> <p> <i>BankID returnerade personnamnet "ANDERS ENOCHSSON"</i></p> <p>Signerat: 2025-05-21</p>	<p>Bloch, Patrik patrik@petbuddygroup.com</p> <p> <i>BankID returnerade personnamnet "PATRIK BLOCH"</i></p> <p>Signerat: 2025-05-21</p>
<p>Hagen, Hanna Catharina Louise louise.hagen@luminarventures.com</p> <p> <i>BankID returnerade personnamnet "LOUISE HAGEN"</i></p> <p>Signerat: 2025-05-21</p>	<p>Wide Gustafsson, Erik Johan erik@petbuddygroup.com</p> <p> <i>BankID returnerade personnamnet "ERIK WIDE GUSTAFSSON"</i></p> <p>Signerat: 2025-05-20</p>
<p>Strandqvist, Eric Olof Leonard eric.strandqvist@ostersjostiftelsen.se</p> <p> <i>BankID returnerade personnamnet "ERIC OLOF LEONARD STRANDQVIST"</i></p> <p>Signerat: 2025-05-21</p>	<p>Ribbing, David Erik david.ribbing@afry.com</p> <p> <i>BankID returnerade personnamnet "David Erik Ribbing"</i></p> <p>Signerat: 2025-05-20</p>
<p>Niemi, Antti Johan antti.niemi@revideco.se</p> <p> <i>BankID returnerade personnamnet "ANTTI JOHAN NIEMI"</i></p> <p>Signerat: 2025-05-21</p>	

Verifierad av



Förklaring. Detta är en verifikation av utförd elektronisk signatur och försegling av dokumentet ovan. Den digitala signeringen och förseglingen har gjorts med tjänsten WeSign. Detta digitala dokument har försetts med dolda bilagor för att kunna bevisa och kontrollera äktheten.

Äktheten kan kontrolleras genom att öppna detta dokument i en pdf-läsare som kan visa dolda bilagor, eller genom att ladda upp på wesofts verifieringstjänst på <https://sign.wesoft.se/verify>. Om signaturhandlingen har manipulerats i efterhand kommer detta framgå av veriferingen.



Revisionsberättelse

Till bolagsstämman i Petbuddy Group AB (publ), org.nr 559153-5025

Rapport om årsredovisningen och koncernredovisningen

Uttalanden

Vi har utfört en revision av årsredovisningen och koncernredovisningen för Petbuddy Group AB (publ) för år 2024.

Enligt vår uppfattning har årsredovisningen och koncernredovisningen upprättats i enlighet med årsredovisningslagen och ger en i alla väsentliga avseenden rättvisande bild av moderbolagets och koncernens finansiella ställning per den 2024-12-31 och av dessas finansiella resultat och kassaflöde för året enligt årsredovisningslagen.

Förvaltningsberättelsen är förenlig med årsredovisningens och koncernredovisningens övriga delar.

Vi tillstyrker därför att bolagsstämman fastställer resultaträkningen och balansräkningen för moderbolaget och koncernen.

Grund för uttalanden

Vi har utfört revisionen enligt International Standards on Auditing (ISA) och god revisionsred i Sverige. Vårt ansvar enligt dessa standarder beskrivs närmare i avsnittet *Revisorns ansvar*. Vi är oberoende i förhållande till moderbolaget och koncernen enligt god revisorsred i Sverige och har i övrigt fullgjort vårt yrkesetiska ansvar enligt dessa krav.

Vi anser att de revisionsbevis vi har inhämtat är tillräckliga och ändamålsenliga som grund för våra uttalanden.

Väsentlig osäkerhetsfaktor avseende antagandet om fortsatt drift

Utan att det påverkar mina uttalanden ovan vill jag fästa uppmärksamheten till årsredovisningens förvaltningsberättelse. Under rubriken 'Styrelsens bedömning av fortsatt drift' framgår i en redogörelse att bolaget är i behov av ytterligare finansiering för att säkerställa den fortsatta driften. I dagsläget är ytterligare finansiering ännu ej säkerställd. Detta tyder på att det finns en väsentlig osäkerhetsfaktor som skapar betydande tvivel om bolagets förmåga att fortsätta verksamheten. Det framgår också av redogörelsen att bolagets styrelse bedömer förutsättningarna för ytterligare finansiering som goda.

Styrelsens ansvar

Det är styrelsen som har ansvaret för att årsredovisningen och koncernredovisningen upprättas och att de ger en rättvisande bild enligt årsredovisningslagen. Styrelsen ansvarar även för den interna kontroll som den bedömer är nödvändig för att upprätta en årsredovisning och koncernredovisning som inte innehåller några väsentliga felaktigheter, vare sig dessa beror på oegentligheter eller misstag.

Vid upprättandet av årsredovisningen och koncernredovisningen ansvarar styrelsen för bedömningen av bolagets och koncernens förmåga att fortsätta verksamheten. Den upplyser, när så är tillämpligt, om förhållanden som kan påverka förmågan att fortsätta verksamheten och att använda antagandet om fortsatt drift. Antagandet om fortsatt drift tillämpas dock inte om styrelsen avser att likvidera bolaget, upphöra med verksamheten eller inte har något realistiskt alternativ till att göra något av detta.

Revisorns ansvar

Våra mål är att uppnå en rimlig grad av säkerhet om huruvida årsredovisningen och koncernredovisningen som helhet inte innehåller några väsentliga felaktigheter, vare sig dessa beror på oegentligheter eller misstag, och att lämna en revisionsberättelse som innehåller våra uttalanden. Rimlig säkerhet är en hög grad av säkerhet, men är ingen garanti för att en revision som utförs enligt ISA och god revisionsssed i Sverige alltid kommer att upptäcka en väsentlig felaktighet om en sådan finns. Felaktigheter kan uppstå på grund av oegentligheter eller misstag och anses vara väsentliga om de enskilt eller tillsammans rimligen kan förväntas påverka de ekonomiska beslut som användare fattar med grund i årsredovisningen och koncernredovisningen.

En ytterligare beskrivning av vårt ansvar för revisionen av årsredovisningen finns på Revisorsinspektionens webbplats: www.revisorsinspektionen.se/revisornsansvar. Denna beskrivning är en del av revisionsberättelsen.

Rapport om andra krav enligt lagar och andra författningar**Uttalanden**

Utöver vår revision av årsredovisningen och koncernredovisningen har vi även utfört en revision av styrelsens förvaltning för Petbuddy Group AB (publ) för räkenskapsåret 2024 samt av förslaget till dispositioner beträffande bolagets vinst eller förlust.

Vi tillstyrker att bolagsstämman disponerar vinsten enligt förslaget i förvaltningsberättelsen och beviljar styrelsens ledamöter ansvarsfrihet för räkenskapsåret.

Grund för uttalanden

Vi har utfört revisionen enligt god revisionsssed i Sverige. Vårt ansvar enligt denna beskrivs närmare i avsnittet Revisorns ansvar. Vi är oberoende i förhållande till moderbolaget och koncernen enligt god revisorssed i Sverige och har i övrigt fullgjort vårt yrkesetiska ansvar enligt dessa krav.

Vi anser att de revisionsbevis vi har inhämtat är tillräckliga och ändamålsenliga som grund för våra uttalanden.

Styrelsens ansvar

Det är styrelsen som har ansvaret för förslaget till dispositioner beträffande bolagets vinst eller förlust. Vid förslag till utdelning innefattar detta bland annat en bedömning av om utdelningen är försvarlig med hänsyn till de krav som bolagets och koncernens verksamhetsart, omfattning och risker ställer på storleken av moderbolagets och koncernens egna kapital, konsolideringsbehov, likviditet och ställning i övrigt.

Styrelsen ansvarar för bolagets organisation och förvaltningen av bolagets angelägenheter. Detta innefattar bland annat att fortlöpande bedöma bolagets och koncernens ekonomiska situation och att tillse att bolagets organisation är utformad så att bokföringen, medelsförvaltningen och bolagets ekonomiska angelägenheter i övrigt kontrolleras på ett betryggande sätt.

Revisorns ansvar

Vårt mål beträffande revisionen av förvaltningen, och därmed vårt uttalande om ansvarsfrihet, är att inhämta revisionsbevis för att med en rimlig grad av säkerhet kunna bedöma om någon styrelseledamot i något väsentligt avseende:

- företagit någon åtgärd eller gjort sig skyldig till någon försummelse som kan föranleda ersättningskyldighet mot bolaget, eller

- på något annat sätt handlat i strid med aktiebolagslagen, årsredovisningslagen eller bolagsordningen.

Vårt mål beträffande revisionen av förslaget till dispositioner av bolagets vinst eller förlust, och därmed vårt uttalande om detta, är att med rimlig grad av säkerhet bedöma om förslaget är förenligt med aktiebolagslagen.

Rimlig säkerhet är en hög grad av säkerhet, men ingen garanti för att en revision som utförs enligt god revisionssed i Sverige alltid kommer att upptäcka åtgärder eller försummelser som kan föranleda ersättningsskyldighet mot bolaget, eller att ett förslag till dispositioner av bolagets vinst eller förlust inte är förenligt med aktiebolagslagen.

En ytterligare beskrivning av vårt ansvar för revisionen av förvaltningen finns på Revisorsinspektionens webbplats: www.revisorsinspektionen.se/revisornsansvar. Denna beskrivning är en del av revisionsberättelsen.

Anmärkning

Vid 4 tillfällen under året har avdragen skatt och sociala avgifter betalats för sent. Styrelsen och verkställande direktören har därmed inte fullgjort sina skyldigheter enligt 8 kap. 4 § aktiebolagslagen. Försummelsen har inte medfört någon skada för bolaget utöver dröjsmålsräntor.

Stockholm i enlighet med digitala signaturer

Revideco AB

Antti Niemi
Auktoriserad revisor

Verifikation av digital signering

För transaktion b0d0398d-ab26-44cd-a4b0-9a18941f5cb9

Nedan framgår verifikat för signering av dokument Revisionsberättelse Petbuddy Group AB (publ) 2024 via signeringstjänsten WeSign.

Information om signering

Signering initierades 2025-05-21 och slutfördes genom att alla parter signerat **2025-05-21**.

Niemi, Antti Johan

antti.niemi@revideco.se



BankID returnerade
personnamnet "ANTTI JOHAN
NIEMI"

Signerat: 2025-05-21

Verifierad av



Förklaring. Detta är en verifikation av utförd elektronisk signatur och försegling av dokumentet ovan. Den digitala signeringen och förseglingen har gjorts med tjänsten WeSign. Detta digitala dokument har försetts med dolda bilagor för att kunna bevisa och kontrollera äktheten.

Äktheten kan kontrolleras genom att öppna detta dokument i en pdf-läsare som kan visa dolda bilagor, eller genom att ladda upp på wesofts verifieringstjänst på <https://sign.wesoft.se/verify>. Om signaturhandlingen har manipulerats i efterhand kommer detta framgå av verifieringen.

ank=20250618;2025061902008